


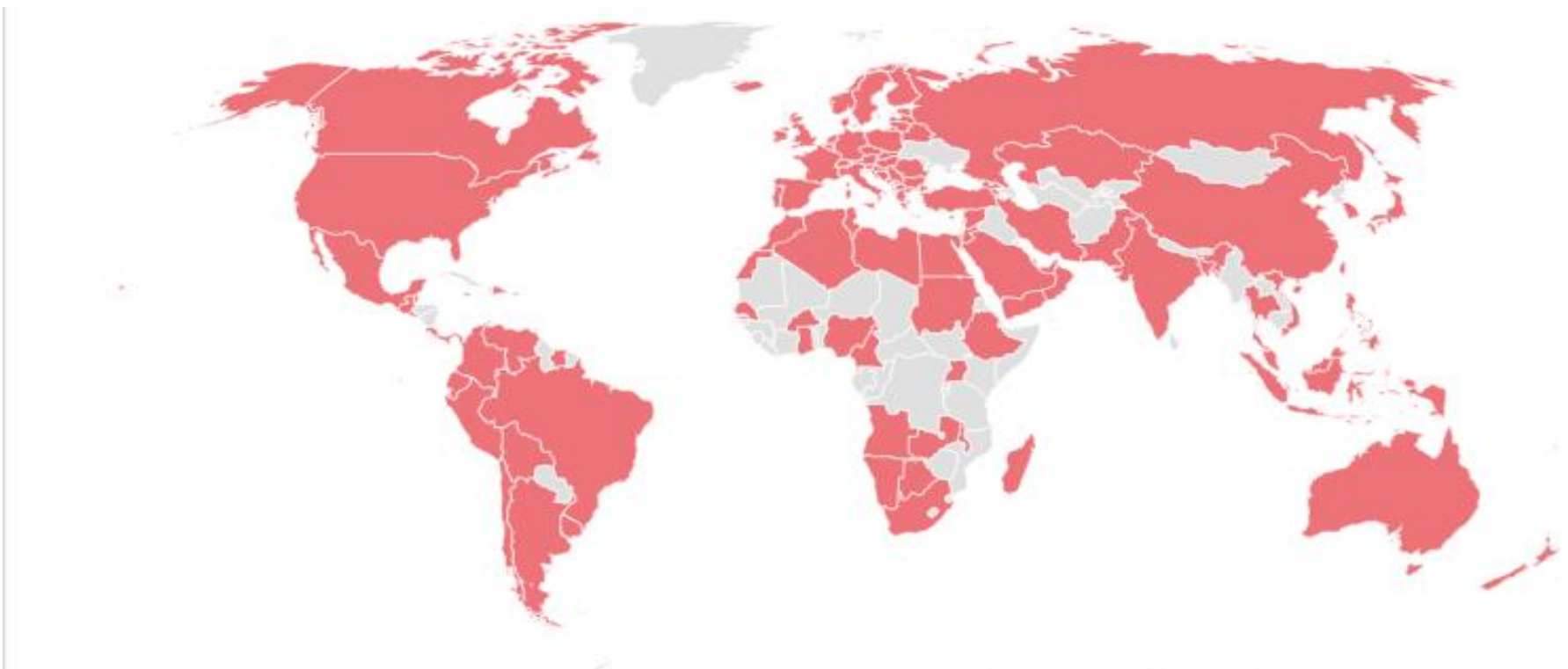
Pesquisa

“Global Entrepreneurship Monitor” (GEM São Paulo 2023)

Novembro 2024



A pesquisa GEM no mundo



- Principal pesquisa sobre “EMPREENDEDORISMO” no mundo
- Realizada anualmente há 24 anos, já participaram mais de 110 países (mais de 95% do PIB mundial)
- Em são Paulo, foram entrevistados 433 adultos e 44 especialistas

Principais resultados – 2023 (I)

- **26,9% da população adulta 8,3 milhões de pessoas do estado de São Paulo possui atividades empreendedoras.** Essa estatística representa. Desses¹:
 - **16% são empreendedores iniciais** (até 3,5 anos no mercado);
 - **11,6% são empreendedores estabelecidos** (há mais de 3,5 anos no mercado).
- Com relação às **motivações para empreender**, observou-se que **os empreendedores são motivados por mais de um fator. A escassez de empregos foi o fator mais citado em 2023:**
 - **74,8%** são motivados pelo fator **“porque os empregos são escassos”**;
 - **62,3%** para **fazer a diferença no mundo**;
 - **61,%** para constituir uma grande riqueza ou uma renda muito alta;
 - **33,1%** para manter uma tradição familiar.

¹ A soma dos empreendedores iniciais e estabelecidos pode diferir do total porque alguns empreendedores podem ter mais de um empreendimento

Principais resultados – 2023 (II)

- Quando solicitados a identificar a **motivação entre dois grandes fatores** (oportunidade ou necessidade)¹:
 - **55,8%** são motivados por **oportunidade**; e
 - **38,7%** por **necessidade**.
- Assim, no estado de São Paulo havia **1,4 empreendedor por oportunidade para cada empreendedor por necessidade**, em 2023.
- O resultado acima mostra que apesar da escassez de empregos ser uma motivação relevante para empreender, dentre os empreendedores motivados pela escassez de empregos há empreendedores que identificaram oportunidades lucrativas de negócios.
- Quanto aos **sonhos da população adulta**, “**ter o próprio negócio**” foi citado por **44%**. Foi o **quarto sonho mais citado**, ficando à frente das outras de carreira: fazer carreira numa empresa (33%) e fazer carreira no serviço público (28%).
- Com relação aos **fatores favoráveis e limitantes do ambiente para empreender**, por meio do “**índice nacional de contexto do empreendedorismo**” (NECI), o estado de **São Paulo foi classificado na 12ª posição dentre as 50 economias participantes da pesquisa GEM em 2023**.

¹ A soma dos empreendedores motivados por oportunidade e necessidade pode diferir de 100% porque em alguns casos não foi identificar a motivação.

Principais resultados – 2023 (III)

- **O estado de São Paulo teve uma melhora relativa no ranking internacional da pesquisa.** Na edição 2022 São Paulo foi classificado na **22ª posição**, dentre 49 economias;
- Os entrevistados avaliaram esses itens respondendo, por meio de uma escala, quanto à concordância ou discordância sobre os fatores, por meio de uma escala de 0 (muito inadequada) a 10 (muito adequada). A nota média atribuída resulta no NECI, que também varia de 0 a 10.
- **O estado de São Paulo foi relativamente bem avaliado em alguns fatores.** Os destaques de São Paulo, na comparação internacional, foram:
 - **acesso à infraestrutura física** (7,5; 6º lugar no ranking);
 - **infraestrutura comercial e profissional** (6,6; 3º lugar);
 - **normas culturais e sociais** (6,8; 5º lugar).
- As **notas mais baixas** foram atribuídas aos fatores: **burocracia e impostos** (4,4), **pesquisa e desenvolvimento** (4,4), **efetividade das políticas** (4,1) e **ensino fundamental e médio** (3,6). Apesar da nota relativamente baixa no ranking o fator “pesquisa e desenvolvimento” foi considerado destaque positivo entre os especialistas, considerando os desenvolvimentos recentes sobre o tema.

A pesquisa em 2023



Introdução:

- Em 2023, participaram 49 países (51 países no ano anterior)
- Análise por estágio do empreendedor (TOTAL/Inicial/Estabelecido)

A pesquisa em São Paulo:

- Coleta de dados de junho a agosto de 2023
- 433 entrevistas com a população adulta de 18 a 64 anos.
- Segue metodologia internacional e padrão IBGE de pesquisa de campo
- 44 entrevistas com especialistas em empreendedorismo
 - ✓ Fatores favoráveis
 - ✓ Recomendações

Definições



Taxa de Empreendedorismo Inicial (TEA)

(*) TEA = *Total Early-Stage Entrepreneurial Activity*

TEA
“Iniciais”

Nascentes (em gestação/recém-nascido):

Nos últimos 12 meses realizou alguma ação visando ter um negócio próprio ou tem negócio próprio com até 3 meses de operação

Novos:

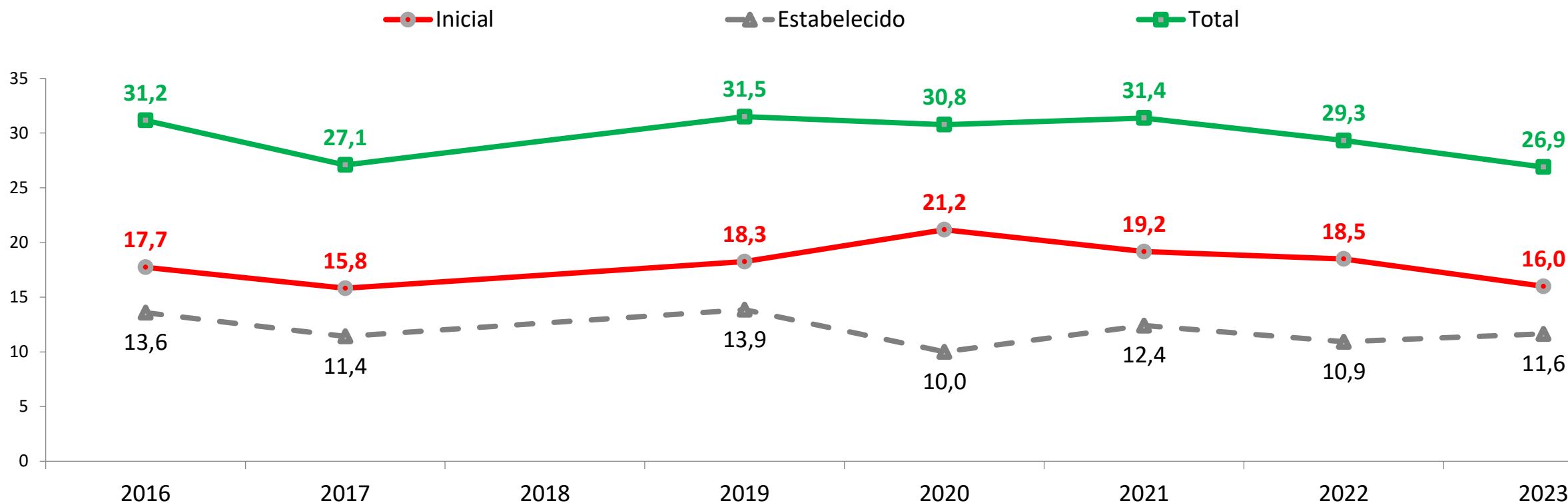
com 3 meses a 3,5 anos de operação

Taxa de Empreendedores Estabelecidos

TEE
“Estabelecidos”

Mais de 3,5 anos de operação

Evolução das taxas de Empreendedorismo (% da população adulta)

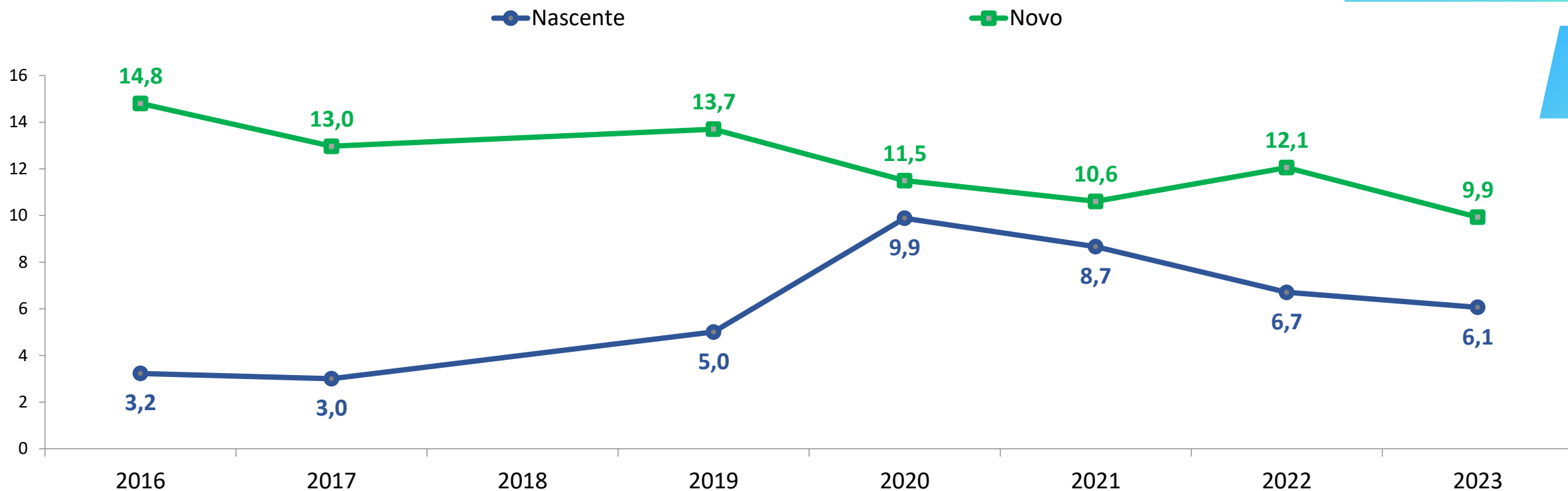


Em 2023, tivemos a menor taxa de Empreendedorismo Total (26,9%).

Em 2023, tivemos uma continuidade na queda da Taxa de Empreendedorismo Inicial (16,0%).

Em 2023, tivemos um crescimento da Taxa de Empreendedores Estabelecidos (11,6%).

Evolução do Empreendedorismo Inicial (% da população adulta)



Em 2023, tivemos continuidade na queda da taxa de empreendedorismo Nascente (6,1%).
Em 2023, tivemos queda na taxa de empreendedores Novos (9,9).

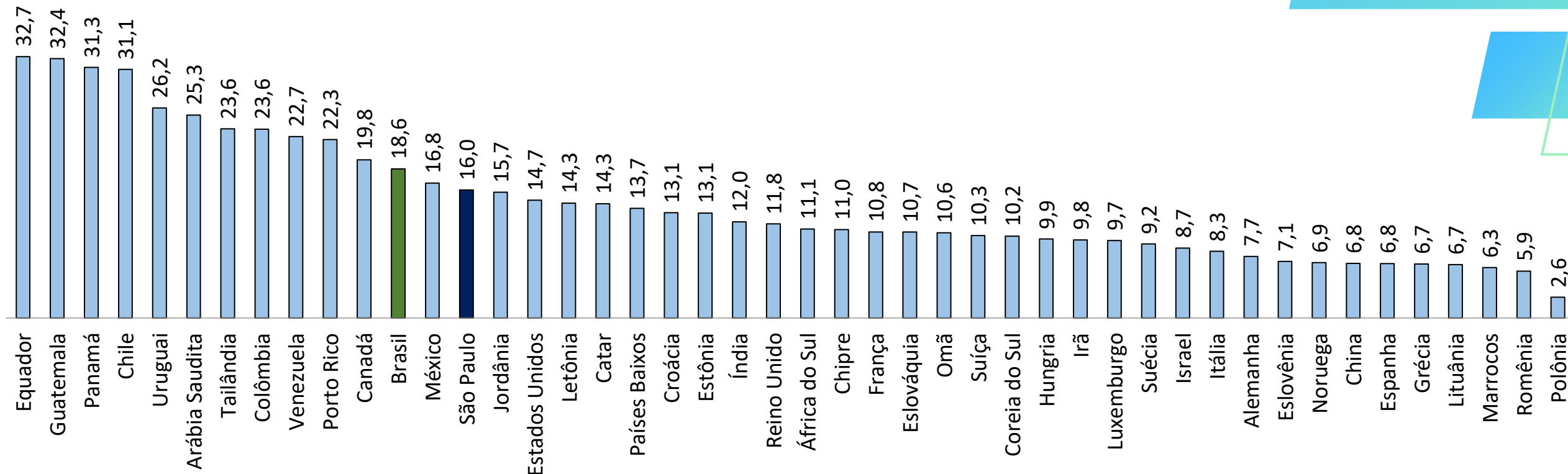
Os Empreendedores em São Paulo em 2023



8,3 milhões

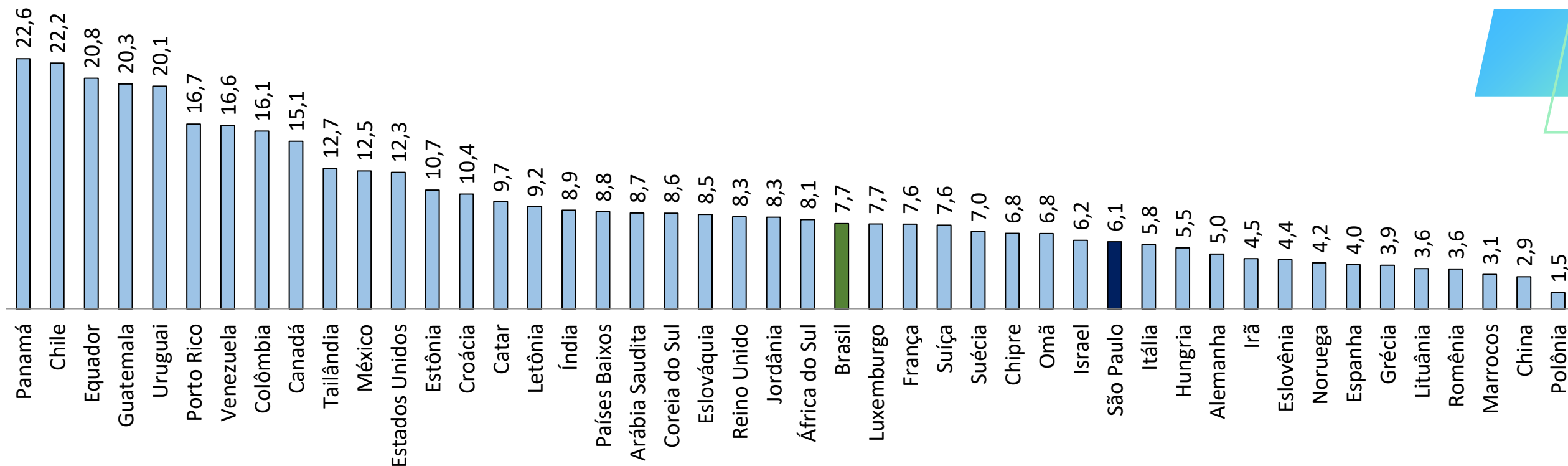
É a estimativa do número de pessoas adultas (com 18 a 64 anos) que **já tinham** um negócio (formal ou informal) **e/ou que fizeram alguma ação**, em 2023, visando ter um negócio no futuro.

Empreendedores Iniciais (em % da população adulta)



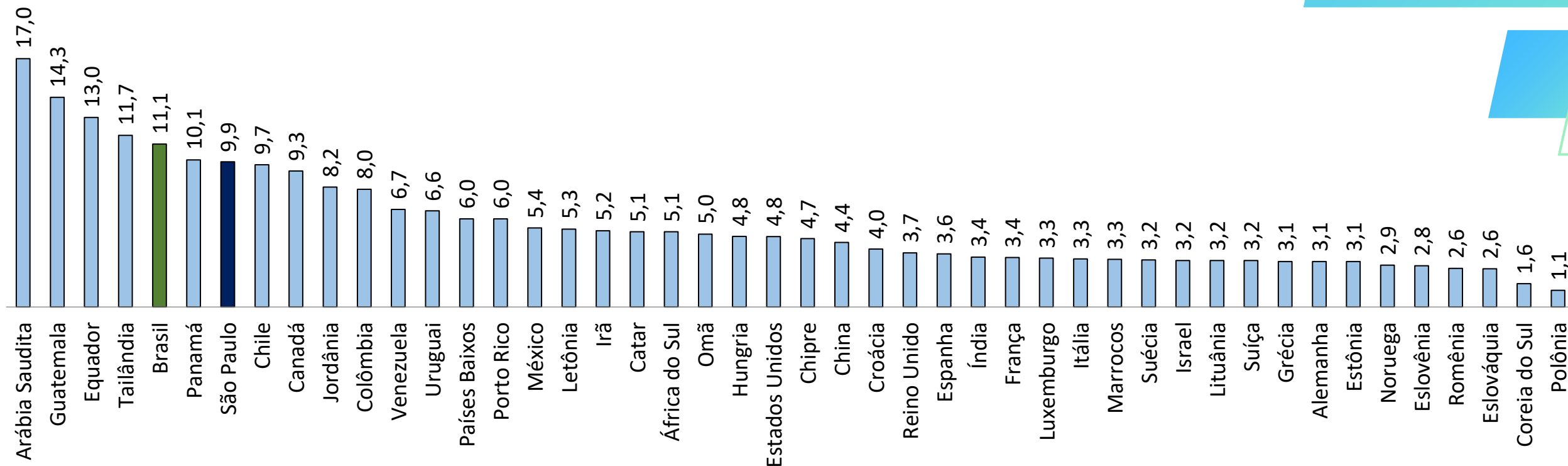
São Paulo apresenta a **14ª maior** Taxa de Empreendedorismo Inicial (16,0%)
(no ano anterior tinha sido a 12ª maior)

Empreendedores Nascentes (em % da população adulta)



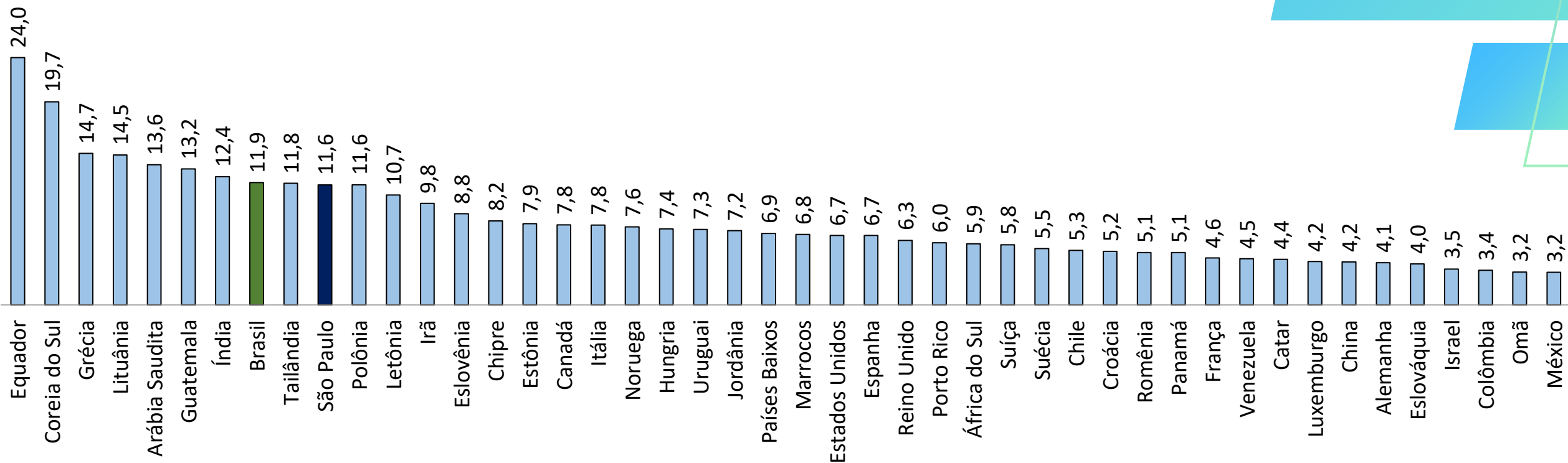
São Paulo apresenta a **33ª maior** Taxa de Empreendedorismo Nascente (6,1%)
(no ano anterior tinha sido a 30ª maior)

Empreendedores Novos (em % da população adulta)



São Paulo apresenta a **7ª maior** Taxa de Empreendedorismo Novo (9,9%)
(no ano anterior tinha sido a 3ª maior)

Empreendedores Estabelecidos (em % da população adulta)

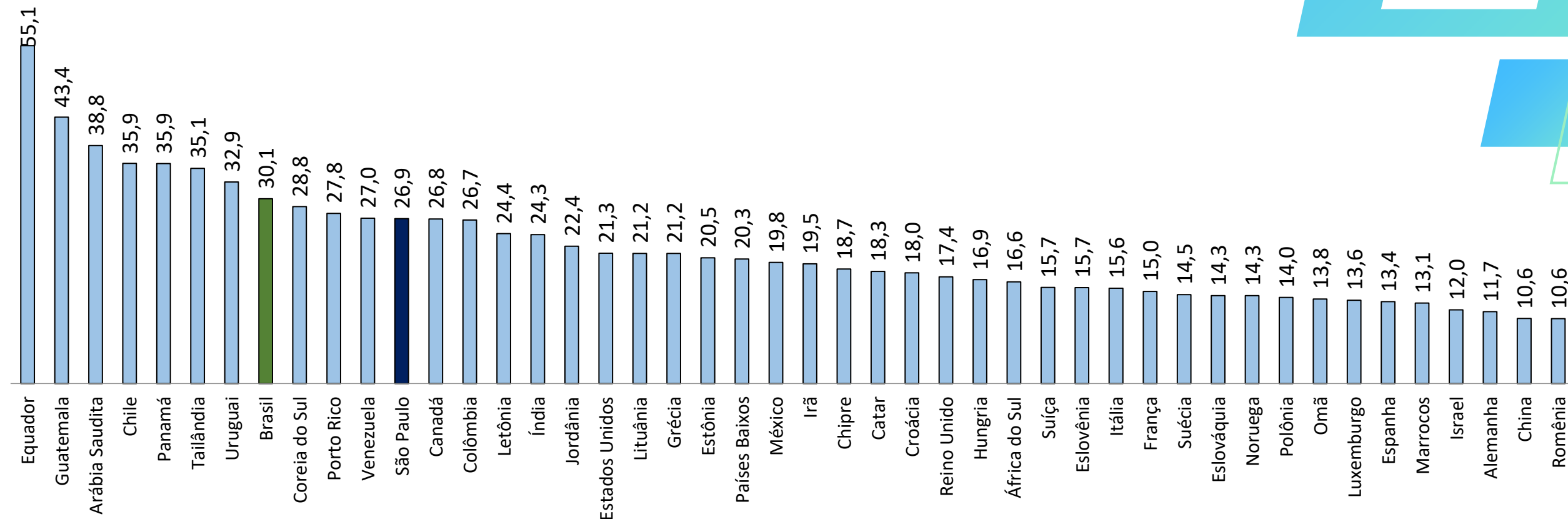


São Paulo apresenta a **10ª maior** Taxa de Empreendedores Estabelecidos (11,6%)
(no ano anterior tinha sido a 12ª maior)

NOTA: Empreendedores Estabelecidos: tem negócio (com ou sem CNPJ) com mais de 3,5 anos

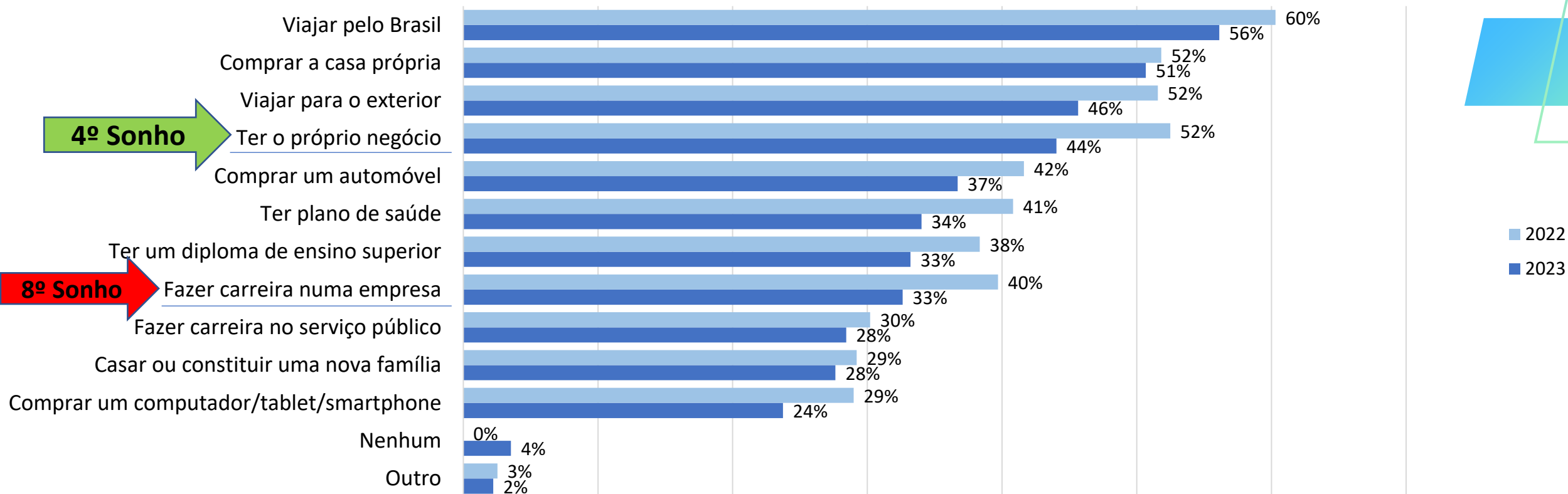
Fonte: GEM 2023

Taxa Total de Empreendedores (em % da população adulta)



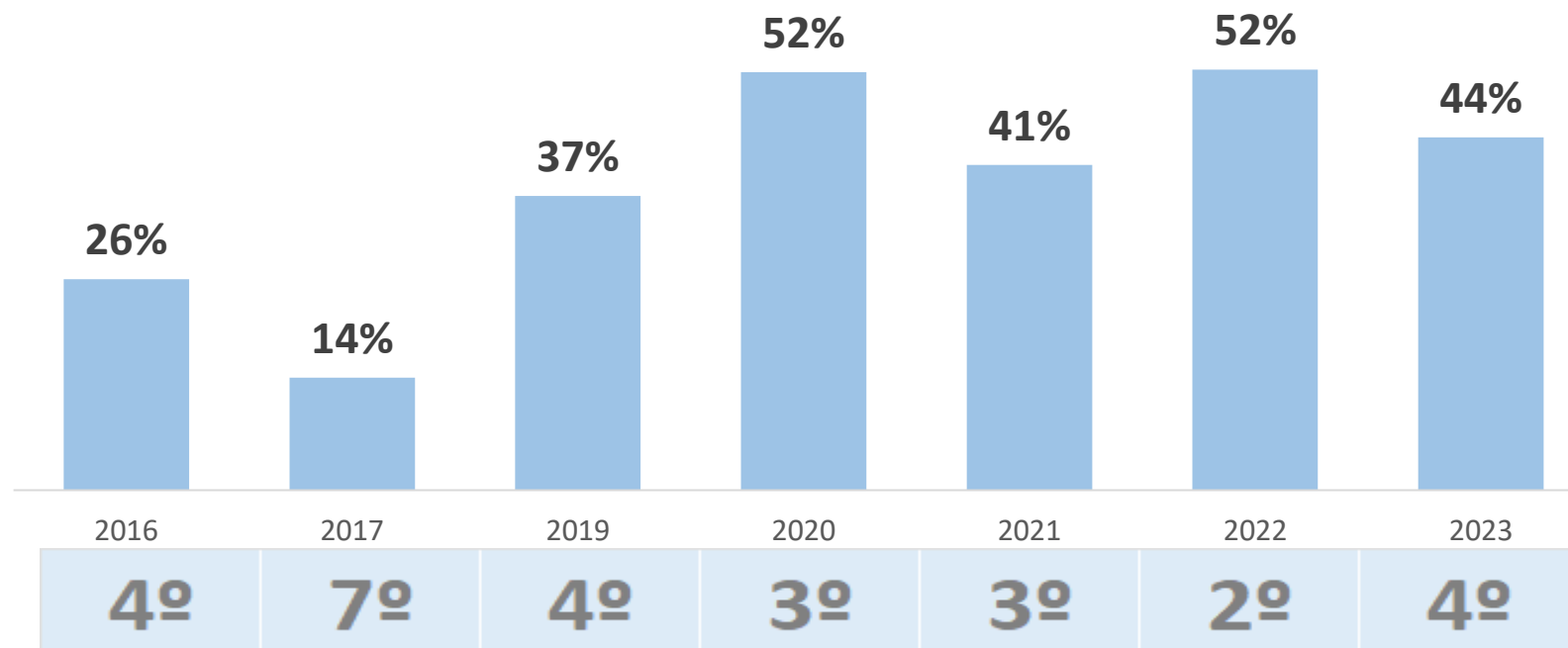
São Paulo apresenta a **12ª maior** Taxa de Empreendedorismo TOTAL (26,9%)
(no ano anterior tinha sido a 8ª maior)

Os sonhos dos paulistas em 2022 e 2023 (% da população adulta)



“Ter seu próprio negócio” é o 4º sonho mais citado (44%)
(no ano anterior foi o 2º mais citado com 52%)

Sonho de “ter o próprio negócio” (% da população adulta)



Posição do item no *ranking* nacional

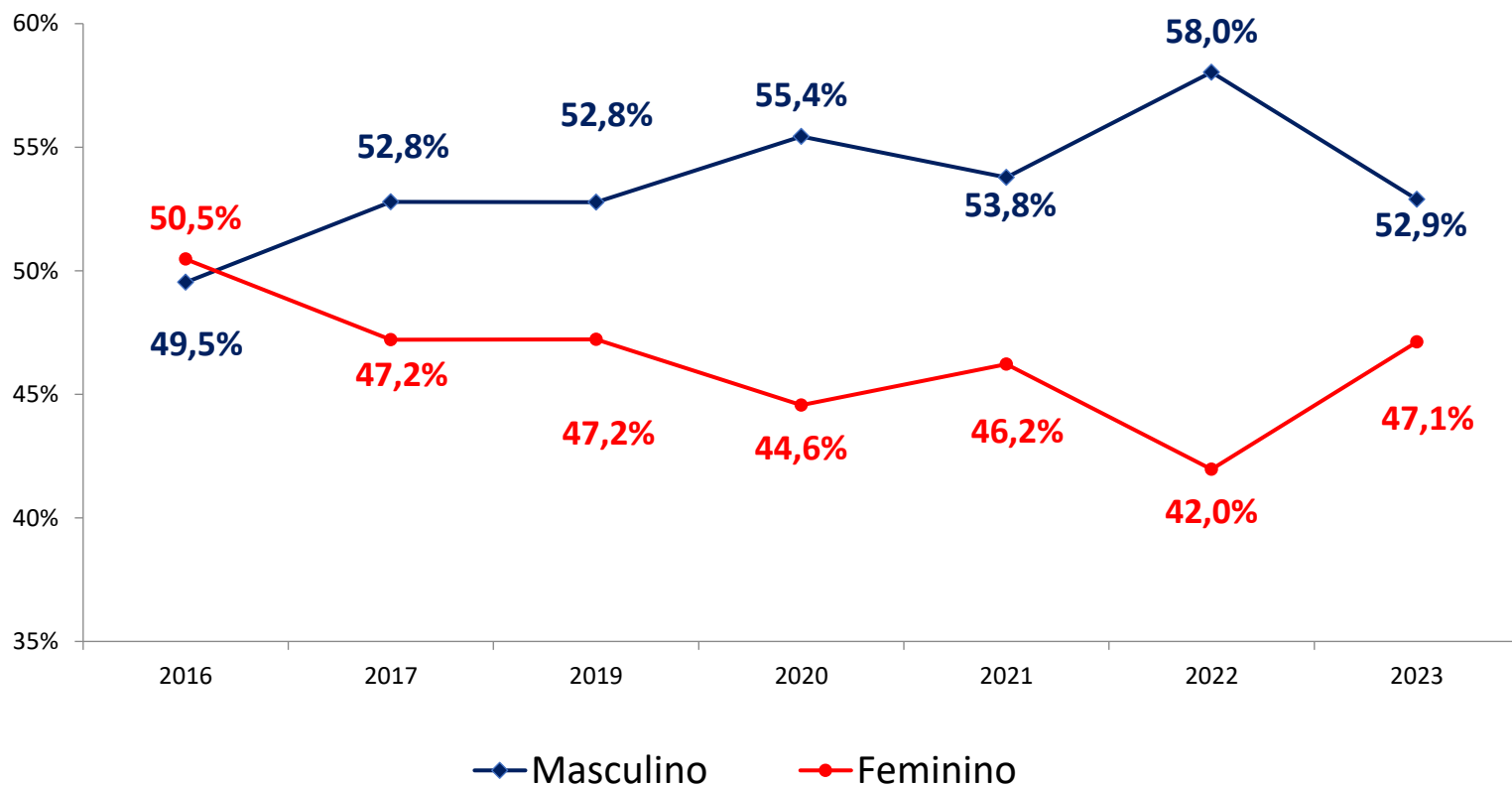
“Ter seu próprio negócio” é o 4º sonho mais citado (44%)
(no ano anterior foi o 2º mais citado com 52%)

Perfil

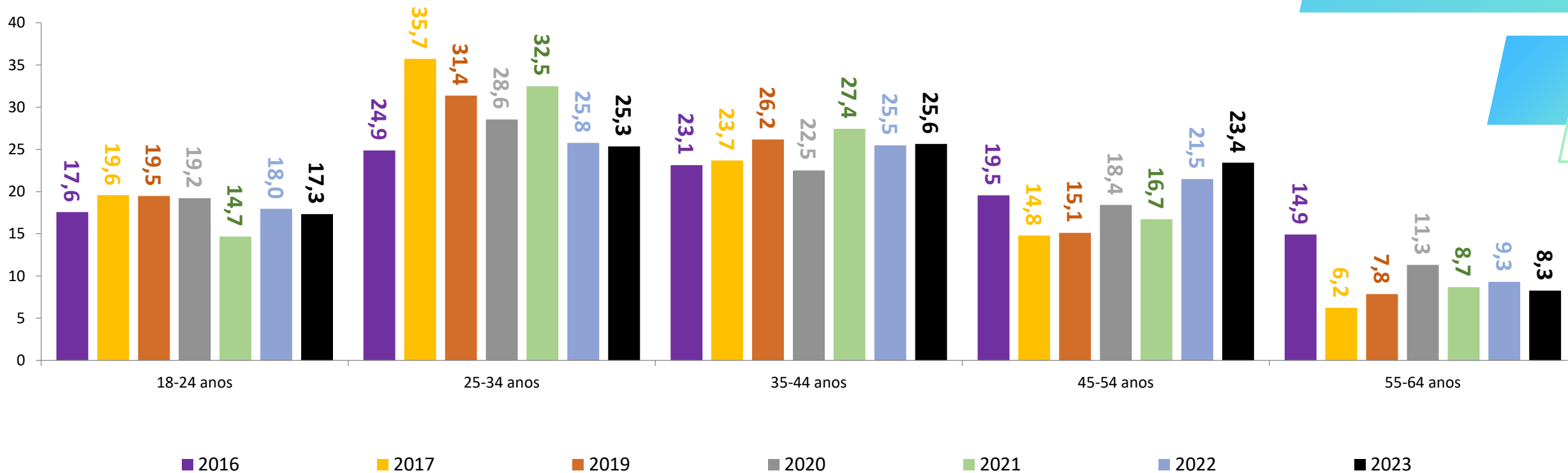
Análise dos “Empreendedores
Iniciais” em São Paulo



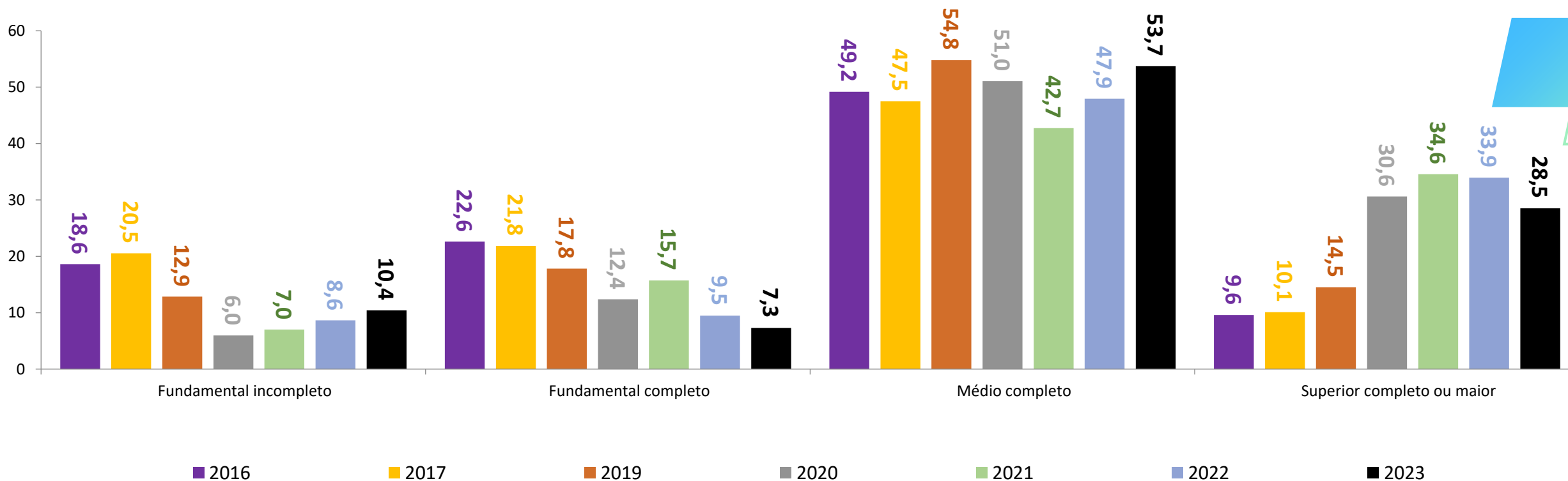
Empreendedores Iniciais por sexo (%)



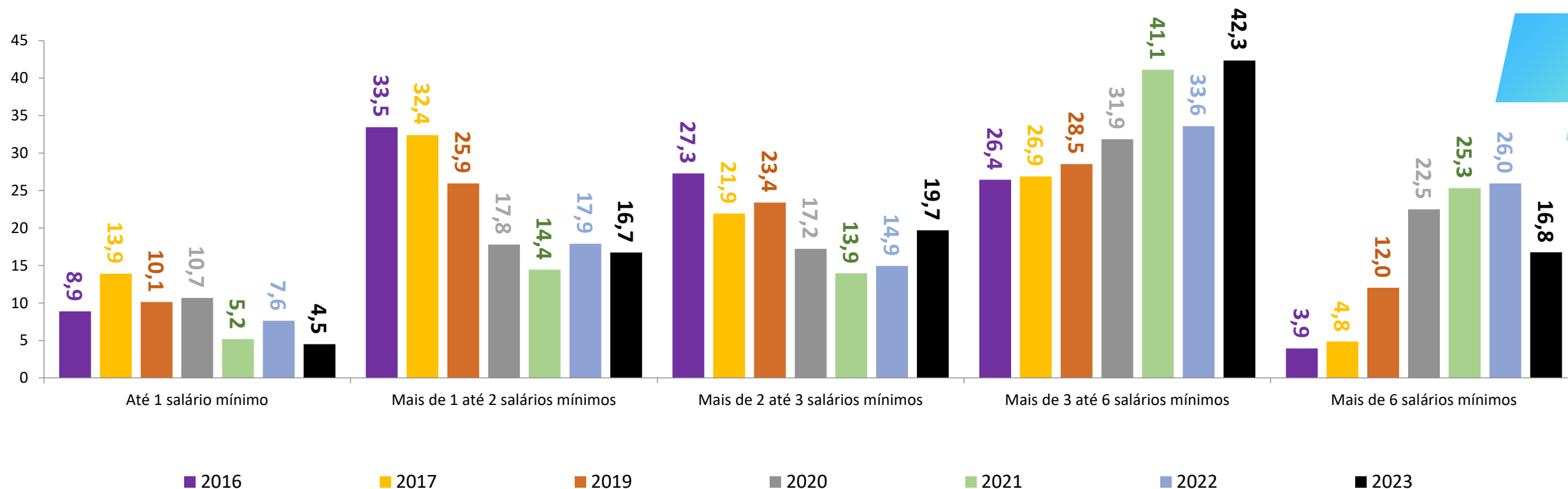
Empreendedores Iniciais por faixa etária (%)



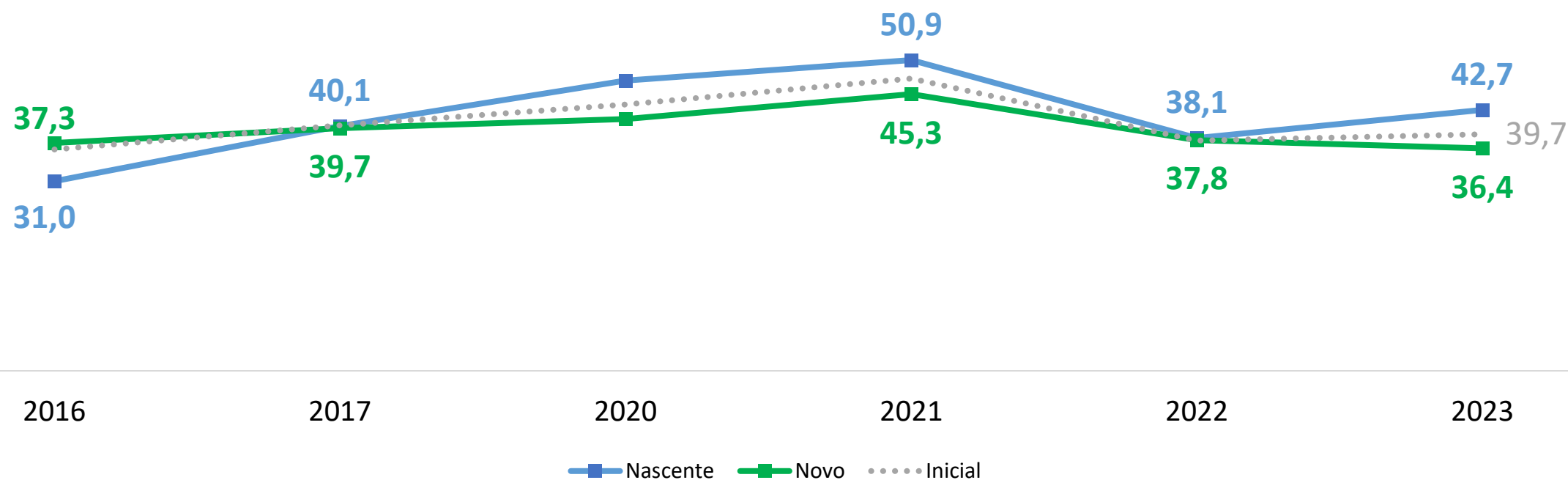
Empreendedores Iniciais por escolaridade (%)



Empreendedores Iniciais por faixa de renda (%)



Empreendedores por Necessidade (%)

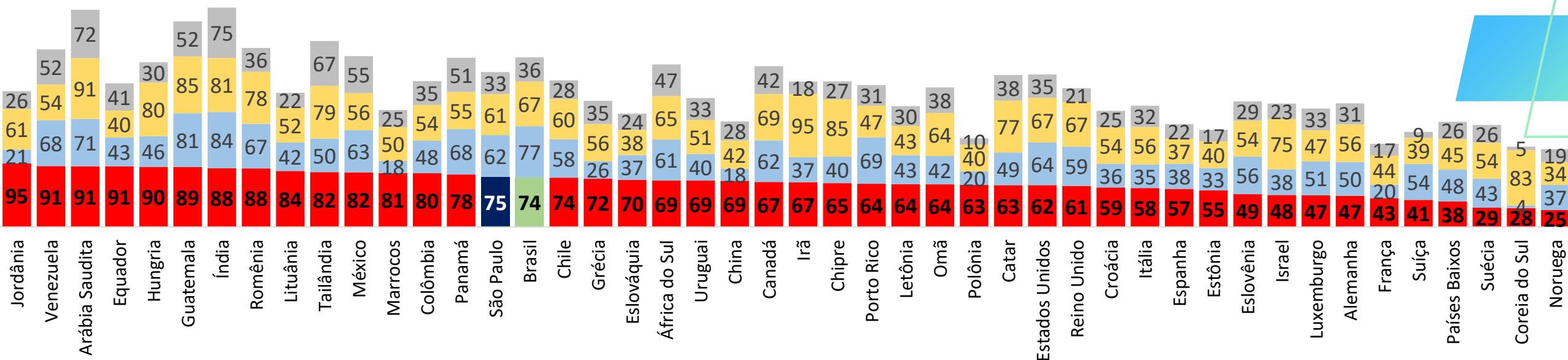


Nota 1: Em 2018 não foi realizada a pesquisa GEM SP.

Nota 2: Em 2019 não foi realizada a coleta desse dado.

Fonte: GEM São Paulo 2023

Motivações para começar um novo negócio em 2023 (% de respostas)



■ Ganhar a vida porque os empregos são escassos

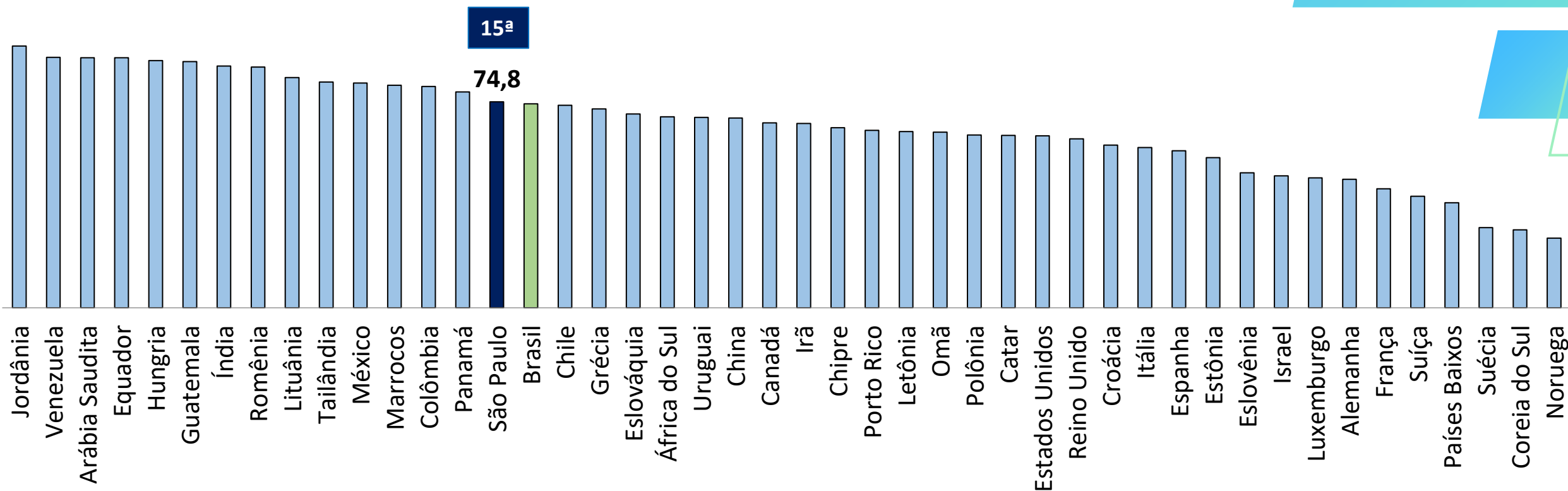
■ Para fazer diferença no mundo

■ Construir grande riqueza/renda muito alta

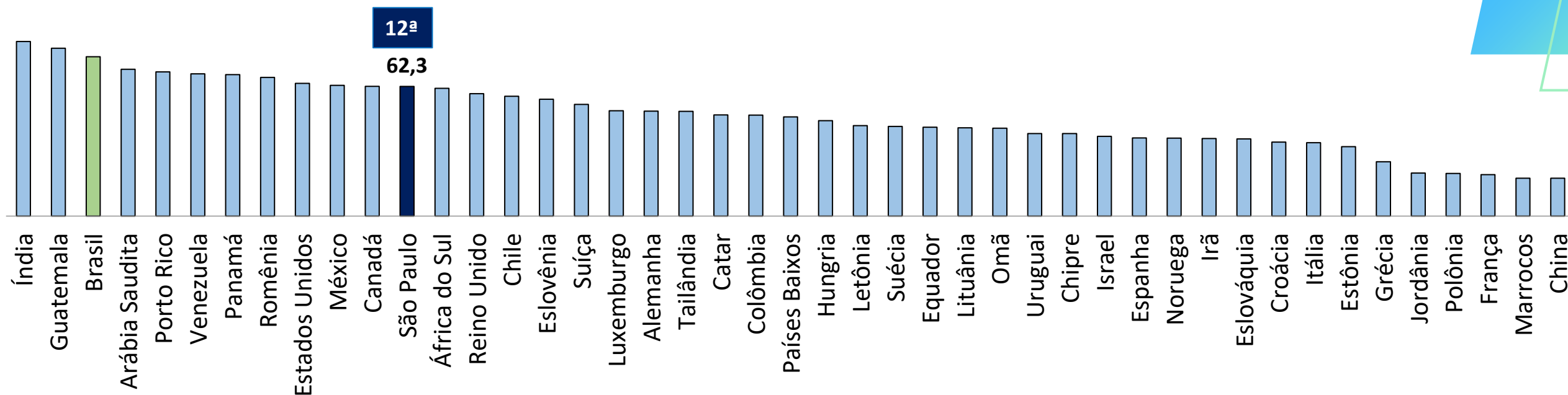
■ Continuar uma tradição familiar

Total de Respostas São Paulo	2022	2023
Ganhar a vida porque os empregos são escassos	74%	75%
Fazer a diferença no mundo	68%	62%
Construir grande riqueza/renda muito alta	56%	61%
Continuar uma tradição familiar	34%	33%

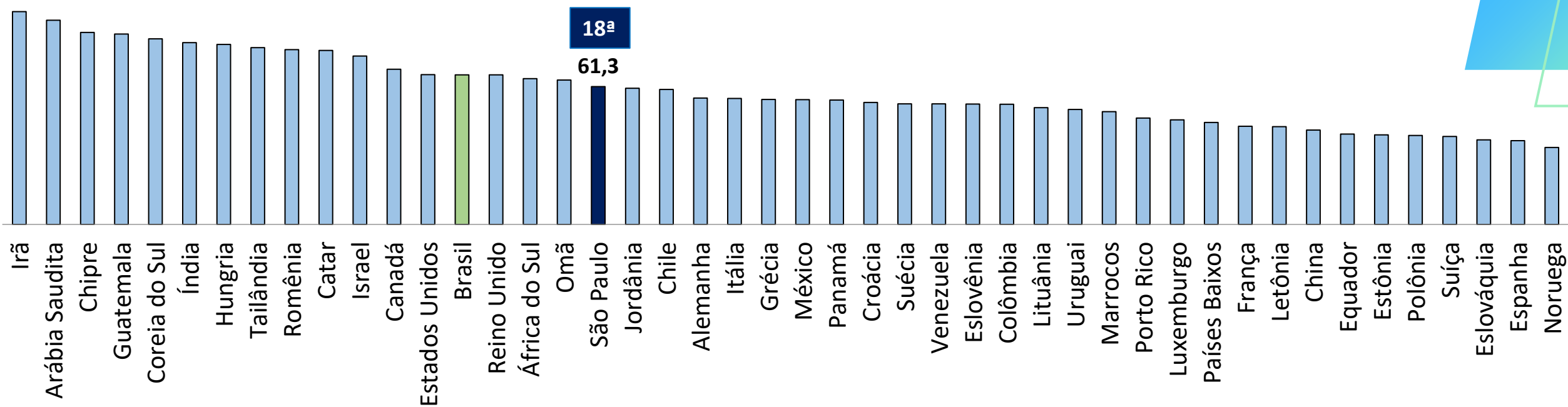
Motivação: Ganhar a vida porque os empregos são escassos (em%)



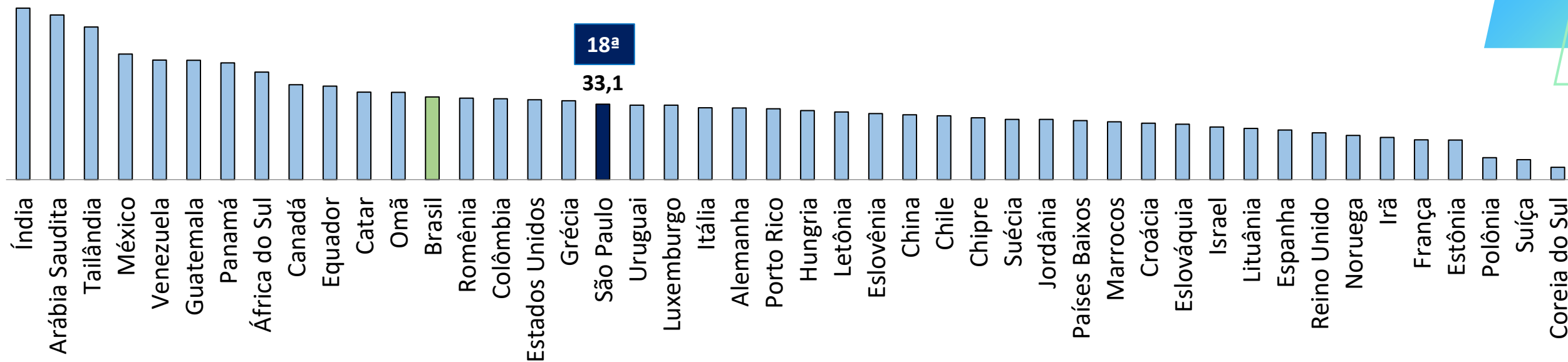
Motivação: Para Fazer a diferença no mundo (em %)



Motivação: Construir grande riqueza/renda muito alta (em%)



Motivação: Continuar uma tradição familiar (em%)



Taxas específicas e variações(em %), entre 2023 e 2022



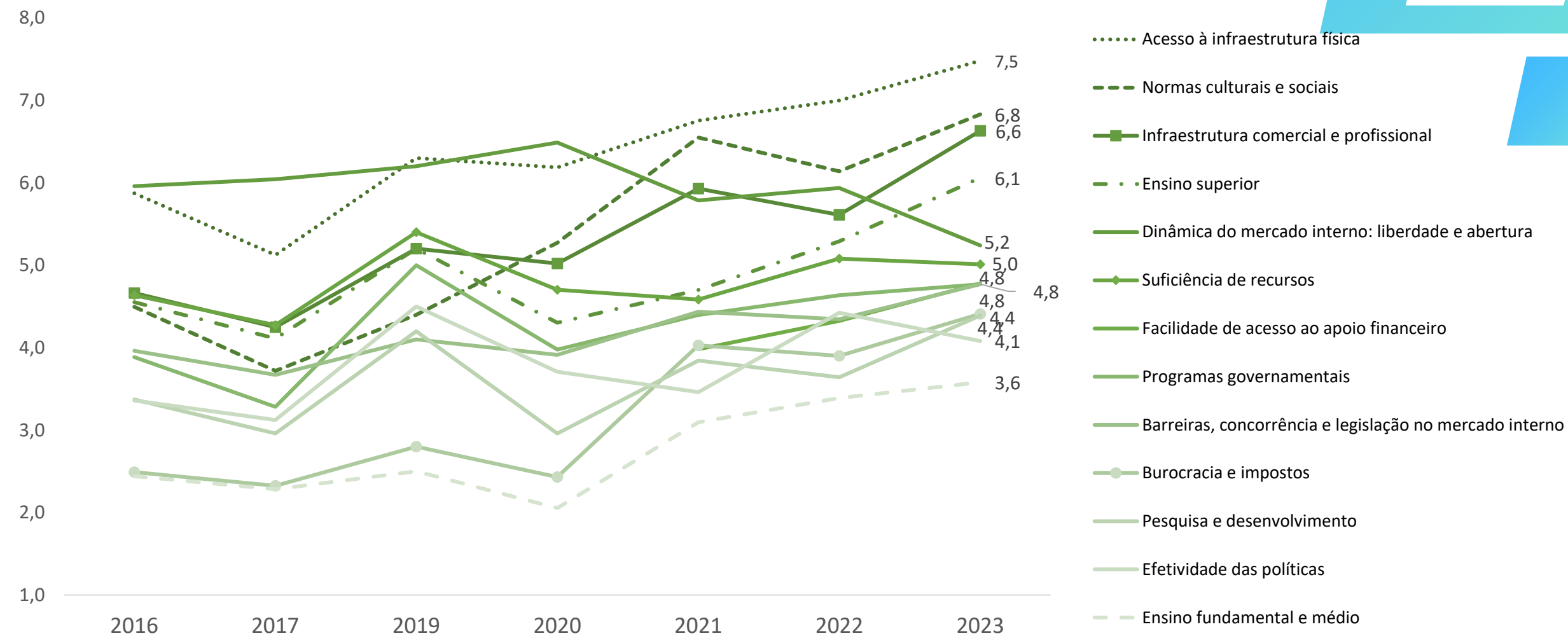
	Iniciais (TEA)			Nascentes			Novos			Estabelecidos (EBO)		
	2022	2023	Variação	2022	2023	Variação	2022	2023	Variação	2022	2023	Variação
Taxa geral	18,5	16,0	-14%	6,7	6,1	-10%	12,1	9,9	-18%	10,9	11,6	7%
Sexo												
Masculino	21,9	17,2	-21%	7,9	7,7	-3%	14,4	9,5	-34%	14,2	15,7	10%
Feminino	15,3	14,8	-3%	5,6	4,5	-19%	9,8	10,3	6%	7,7	7,7	0%
Idade												
18 a 24 anos	22,2	18,8	-15%	6,8	8,7	27%	15,7	10,1	-35%	1,7	2,9	71%
25 a 34 anos	20,3	17,4	-14%	6,8	4,6	-32%	12,0	12,8	7%	7,2	7,3	2%
35 a 44 anos	19,2	16,6	-13,2	7,4	4,8	-34,3	11,6	11,8	1,3	14,1	13,4	-4,9
45 a 54 anos	19,6	18,2	-7,1	8,2	8,4	2,2	11,4	9,8	-14,0	15,9	13,6	-14,6
55 a 64 anos	10,4	7,9	-24,2	3,7	4,8	29,5	7,0	3,1	-55,9	13,7	20,3	47,7
Escolaridade												
Fundamental incompleto	16,7	12,9	-23%	8,1	5,4	-34%	9,2	7,5	-18%	12,0	14,2	18%
Fundamental completo	15,1	10,5	-31%	3,9	2,1	-45%	11,2	8,3	-25%	12,1	15,0	24%
Médio completo	18,9	18,3	-3,1	6,7	6,5	-3,4	12,4	11,8	-4,5	9,4	7,5	-20,0
Superior completo ou maior	19,5	16,5	-15,5	7,2	7,6	5,5	12,7	8,9	-29,6	12,3	15,6	27,1
Rendimento												
Até 1 salário mínimo	12,4	5,0	-60%	6,9	1,8	-74%	5,5	3,2	-42%	6,1	5,9	-4%
Mais de 1 até 2 salários mínimos	16,2	14,2	-12%	7,0	3,8	-45%	9,8	10,4	6%	5,7	6,5	14%
Mais de 2 até 3 salários mínimos	15,8	19,1	21%	6,6	4,2	-36%	9,7	14,9	54%	6,5	9,6	48%
Mais de 3 até 6 salários mínimos	19,9	23,1	16%	7,3	9,7	33%	12,8	13,4	5%	11,4	12,2	6%
Mais de 6 salários mínimos	23,3	22,7	-2%	6,1	12,7	109%	17,6	10,0	-43%	21,3	24,7	16%
Cor/Raça												
Branca	18,1	17,1	-5%	6,8	5,7	-17%	11,3	11,4	1%	12,2	11,6	-5%
Preta ou Parda	18,7	15,7	-16%	6,2	6,8	10%	13,0	8,9	-32%	9,2	10,7	17%

Especialistas

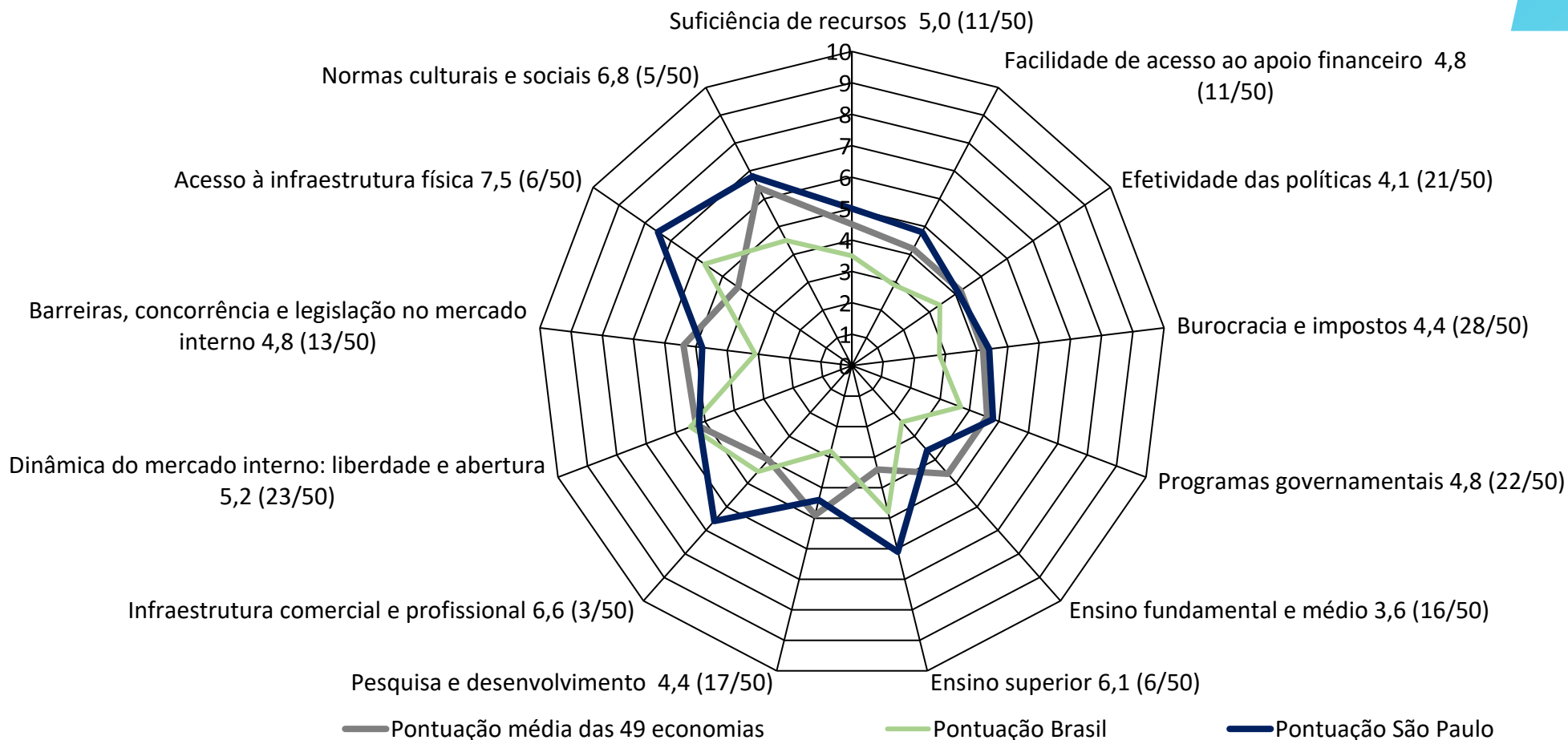
Entrevistas com 44 Especialistas em Empreendedorismo

- Universidades/escolas
- Sistema Sebrae
- Governos (estaduais/municipais)
- Entidades empresariais/empresários

São Paulo – Condições que afetam o empreendedorismo

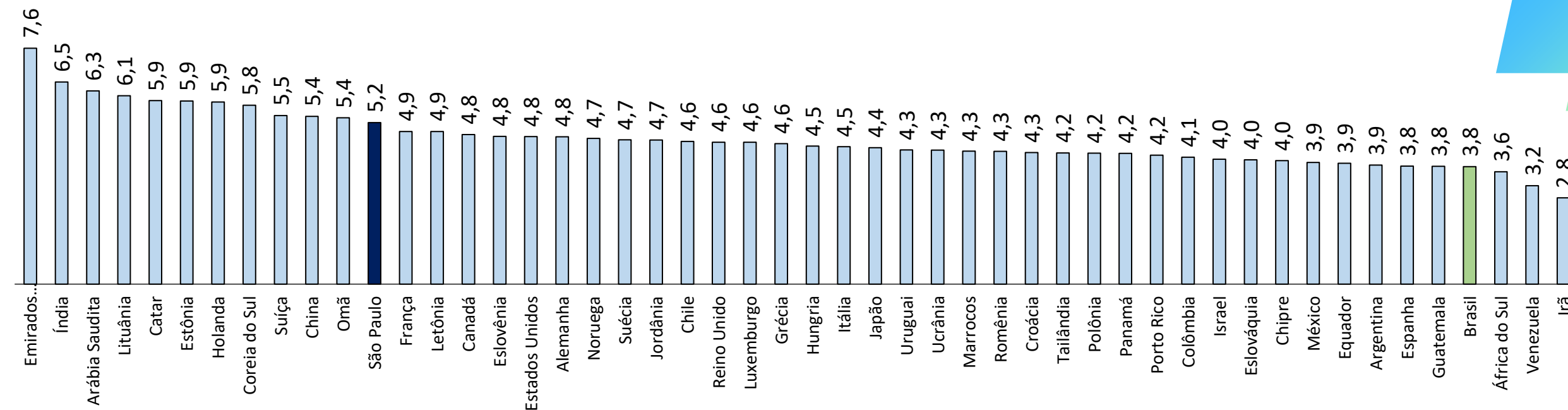


São Paulo x Todas as Economias do GEM 2023



Índice Nacional de Contexto do Empreendedorismo (NECI)

NECI - média dos 13 itens* (63 subitens)



São Paulo está na 12ª posição (nota 5,2), no índice que mede as condições de se fazer negócio no país (iniciar e desenvolver negócios). No ano anterior, estava na posição 22ª e nota 4,9

RESUMO – Visão dos especialistas

•Pontos positivos:

- Pesquisa e desenvolvimento;
- Normas culturais e sociais.

•Recomendações:

- Políticas governamentais;
- Apoio Financeiro;
- Programas Governamentais.



Realização

A pesquisa “**Global Entrepreneurship Monitor**” (GEM 2023) é um produto do Sebrae-SP com o apoio da **ANEGEPE**

Equipe Anegepe

Simara Greco simaragreco@yahoo.com.br

Rose Lopes roselopesbr@gmail.com

Vinícius Larangeiras vinicius.larangeiras@gmail.com



Ficha Técnica



Objetivo: A pesquisa Global Entrepreneurship Monitor (GEM) é realizada com o objetivo de apresentar medidas da atividade empreendedora, motivações para empreender, características dos empreendedores e fatores favoráveis e limitantes do ambiente para empreender.

Metodologia: O projeto GEM 2023 foi realizado por meio de duas pesquisas. Uma pesquisa com a população adulta e uma pesquisa com especialistas em empreendedorismo. As pesquisas foram realizadas com a mesma metodologia e questionário em diversos países do mundo, na mesma época do ano. Em 2023, além do Estado de São Paulo, a pesquisa GEM foi realizada em 49 países.

Universo/Amostra: (1) Pesquisa por amostragem, com a população adulta (18 a 64 anos) do estado de São Paulo. A pesquisa foi realizada com 433 pessoas. A amostragem possui margem de erro máximo planejado de cinco pontos percentuais para um nível de confiança de 95%. As entrevistas foram realizadas por telefone; (2) A pesquisa com especialistas foi realizada por e-mail, com 44 especialistas. O objetivo da pesquisa foi identificar os fatores favoráveis e limitantes do ambiente para empreender. Trata-se de uma pesquisa com abordagem qualitativa. Foram considerados especialistas pesquisadores na área de empreendedorismo, pessoas que ocupam cargos de destaque em órgãos públicos e privados de promoção do empreendedorismo e empreendedores de sucesso. Os especialistas foram selecionados de forma que foram entrevistas pessoas envolvidas nos temas abordados no questionário.

Período de realização das entrevistas: março a julho de 2023.

Unidade Gestão Estratégica

Gerente: Juliana Gazzotti Schneider

Coordenadora: Carolina Fabris Ferreira

Equipe técnica: Alexandre Sousa Nascimento, Eduardo Borba, Felipe Ferreira de Barros, Gustavo de Aquino Avila, Márcia Shizue Kikuchi, Mariá Fortes de Paula Silva, Nicollas Alexandre Poletto, Pedro João Gonçalves, Victor Massashi Shinto, Vitória Nunes Martins e Whellder Barros de Jesus Silva.

Técnico responsável no Sebrae-SP: Pedro João Gonçalves

Fornecedor: Associação Nacional de Estudos em Empreendedorismo e Gestão de Pequenas Empresas (Anegepe)

Rua Vergueiro, 1.117

CEP 01504-001 – São Paulo – SP.

Homepage: <http://www.sebraesp.com.br>

e-mail: pedrog@sebraesp.com.br

Informações sobre produtos e serviços do SEBRAE-SP: 0800 570 0800

Informações sobre este relatório: (11) 3177-4849

Entidades Parceiras

No Brasil



Instituições internacionais

