



Perfil do MEI em Goiás

Unidade de Gestão Estratégica



Perfil do MEI

Microempreendedor Individual é o empresário formalizado cuja empresa fatura até R\$81 mil por ano.

Informações sobre o perfil dos Microempreendedores Individuais do Estado de Goiás: quantos são, onde estão, suas principais áreas de atividade econômica, gênero, faixa etária e nacionalidade.

Os dados foram coletados no Portal do Empreendedor: <http://antigo.portaldoeempreendedor.gov.br/estatísticas>. Os números apresentados referem-se aos dados do mês de setembro/2021.

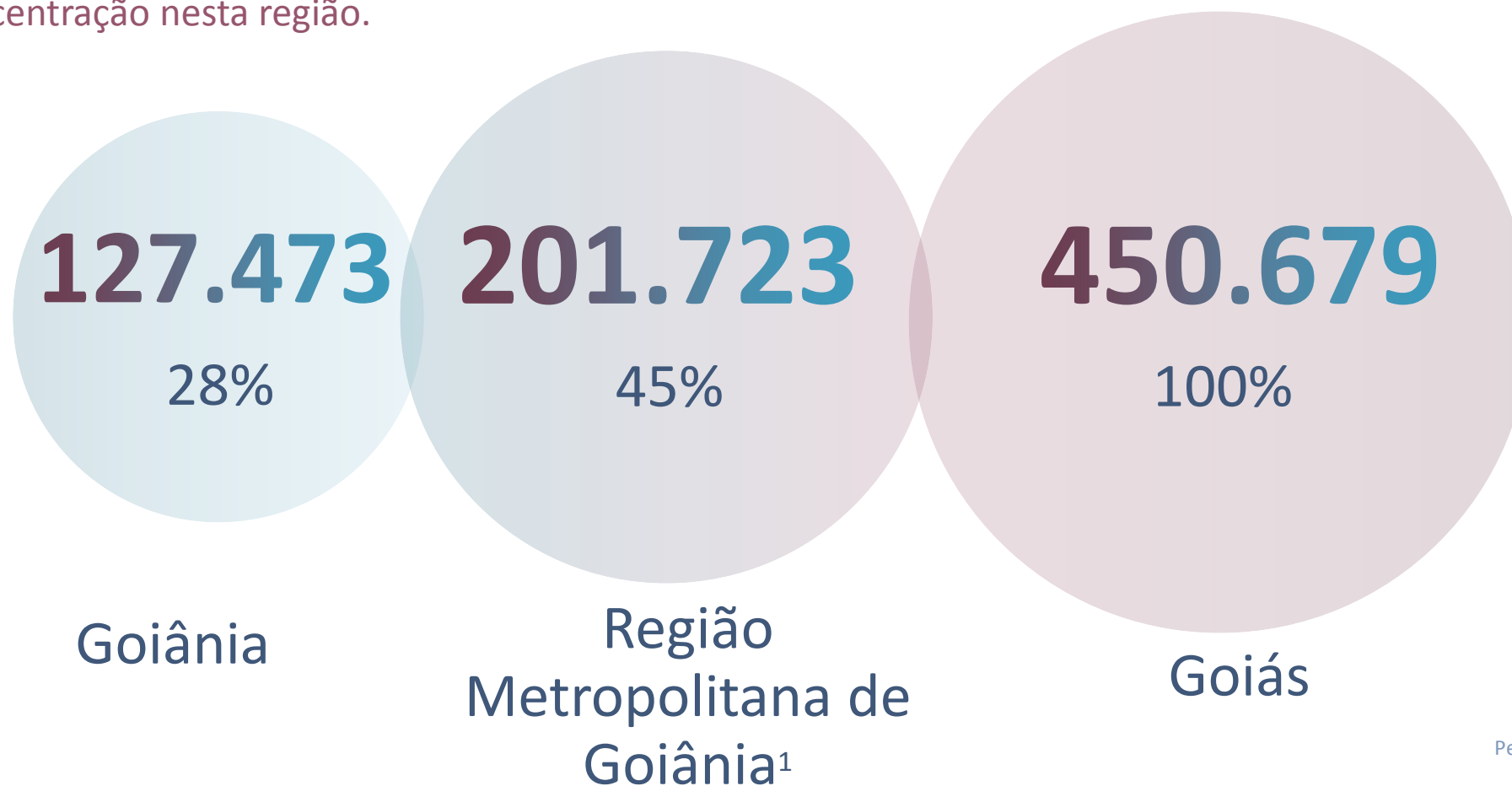
Índice

- Quantos MEI tem inscrição em Goiás?
- Qual a participação de Goiás no cenário nacional?
- Qual a taxa de crescimento da quantidade de MEI?
- Qual a participação por gênero?
- Qual é a faixa etária?
- Qual a nacionalidade?
- Quais são as atividades econômicas mais frequentes?
- Qual a forma de atuação?



Quantidade de MEI

Goiás possui 450.679 MEI, o que representa 3,5% do total de MEI no Brasil (12.892.065). Goiânia possui 28% dos MEI inscritos no Estado e a Região Metropolitana de Goiânia¹ contempla 45% dos MEI de todo o Estado, o que demonstra uma concentração nesta região.



Linha do Tempo

Desde 2010, Goiás possui entre 3,5 e 3,8% dos MEI inscritos no Brasil.

272.306

2017

269.770

2018

327.953

2019

391.453

2020

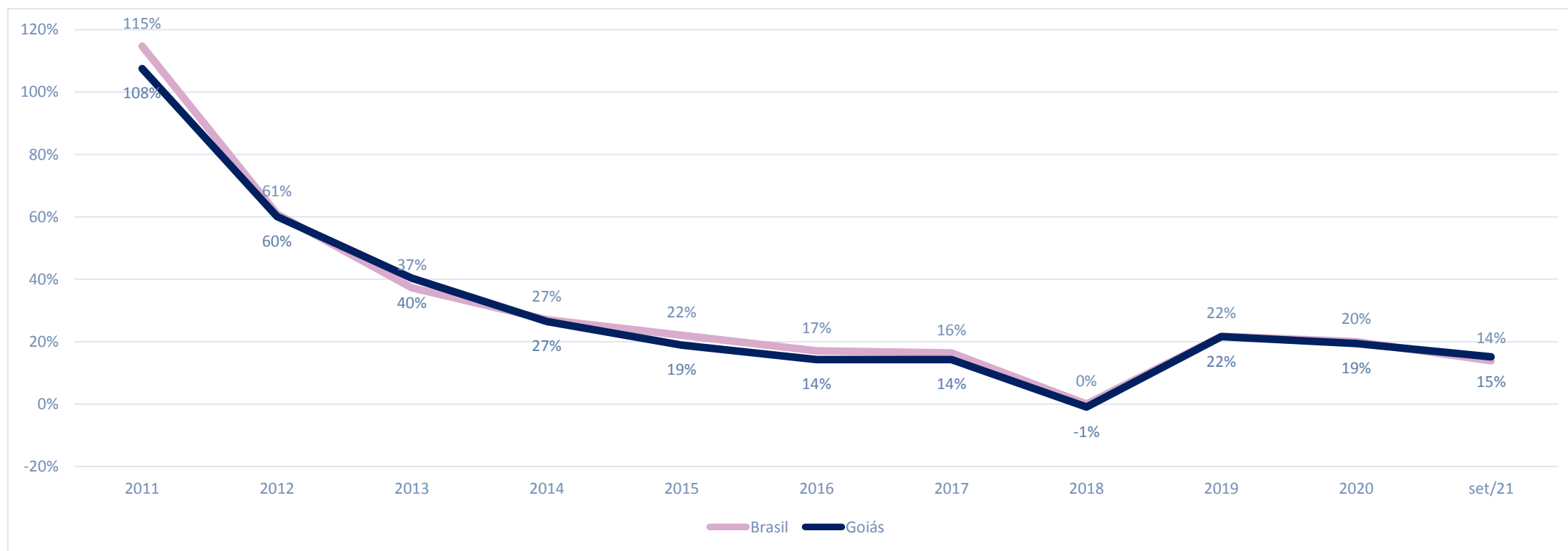
450.679

Set/2021

Dimensão	2010	2011	2012	2013	2014	2015	2016	2017	2018	2019	2020	set/21
Brasil	771.715	1.656.953	2.665.605	3.659.781	4.653.080	5.680.614	6.649.896	7.738.590	7.739.452	9.430.438	11.316.853	12.892.065
Goiás	29.704	61.629	98.644	138.517	175.241	208.403	238.150	272.306	269.770	327.953	391.453	450.679
Participação de Goiás	3,80%	3,70%	3,70%	3,80%	3,80%	3,70%	3,60%	3,50%	3,50%	3,50%	3,50%	3,50%

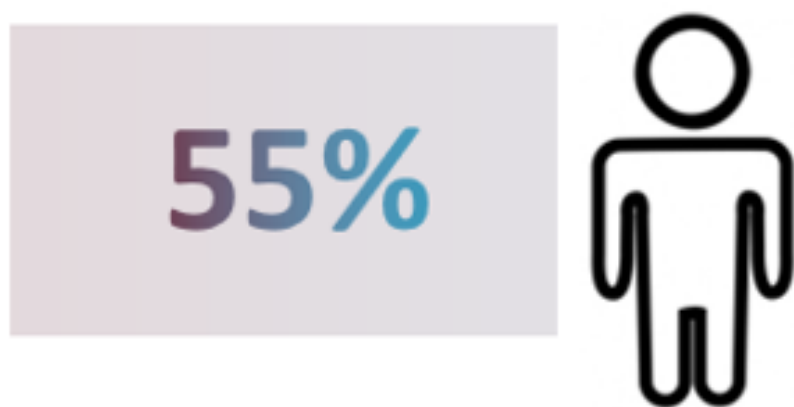
Crescimento Anual

O crescimento anual da quantidade de MEI em Goiás segue de forma semelhante ao crescimento no Brasil desde 2011. Em 2020 houve 19,4% de aumento na quantidade de inscritos em relação ao ano anterior. Em 2021, a quantidade de MEI em Goiás (até setembro) está em 15% superior ao número de inscritos em 2020.



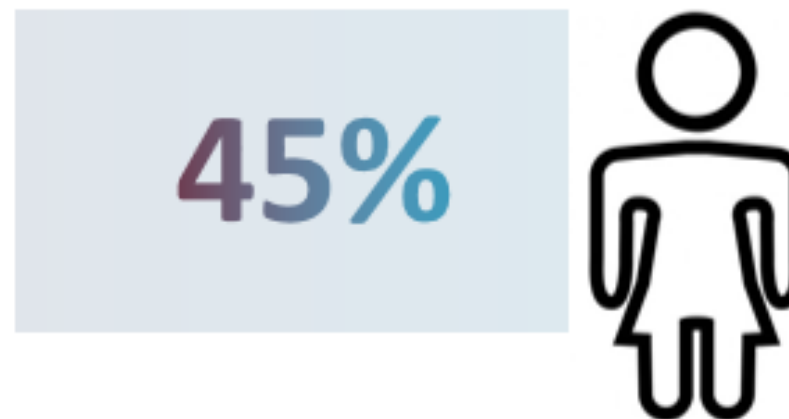
Participação por gênero

Em Goiás, 55% das inscrições do MEI são de empresários do gênero masculino e 45% do gênero feminino. No cenário nacional, 53% são do gênero masculino e 47% feminino.



Masculino

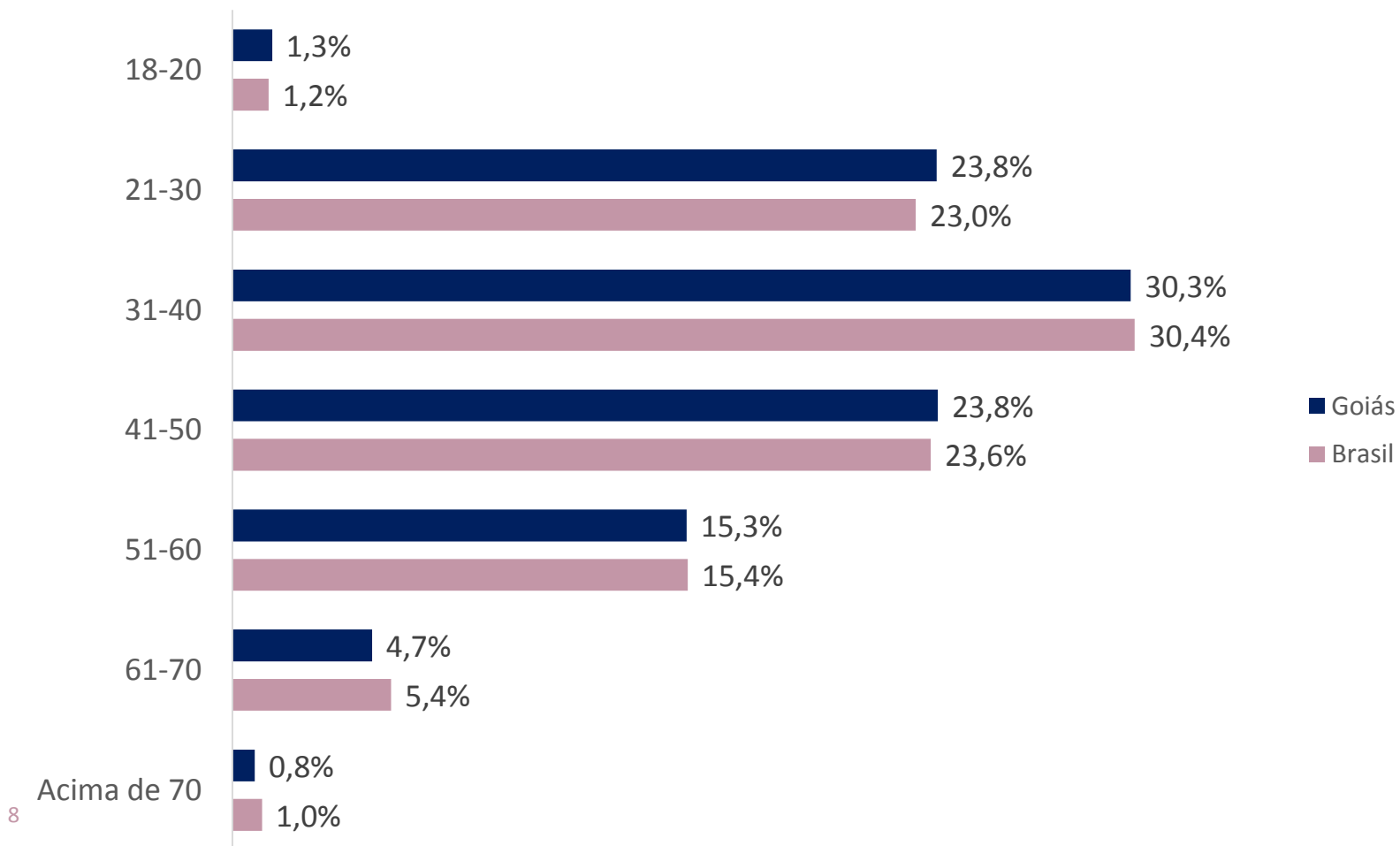
São 234.824 MEI do gênero masculino



Feminino

São 190.641 MEI do gênero feminino

Faixa Etária



A Faixa Etária do MEI em Goiás segue a mesma proporção da realidade nacional.

A maior concentração está entre 21 e 50 anos, que somam 78% do total.

A faixa de maior incidência é de 31 a 40 anos, com 30% do total de MEI no Estado de Goiás.

Nacionalidade

99,7% dos MEI inscritos em Goiás são brasileiros.

Brasileiros

- 449.381 MEI inscritos em Goiás são brasileiros.



Estrangeiros

- Principais origens dos MEI estrangeiros:

Nacionalidade	Quantidade de MEI
COLOMBIANA	183
PORTUGUESA	108
HAITIANA	75
SENEGALESA	71
PERUANA	62

Nacionalidade	Quantidade de MEI
VENEZUELANA	45
ARGENTINA	53
ESPAÑHOLA	33
ITALIANA	28
BOLIVIANA	26

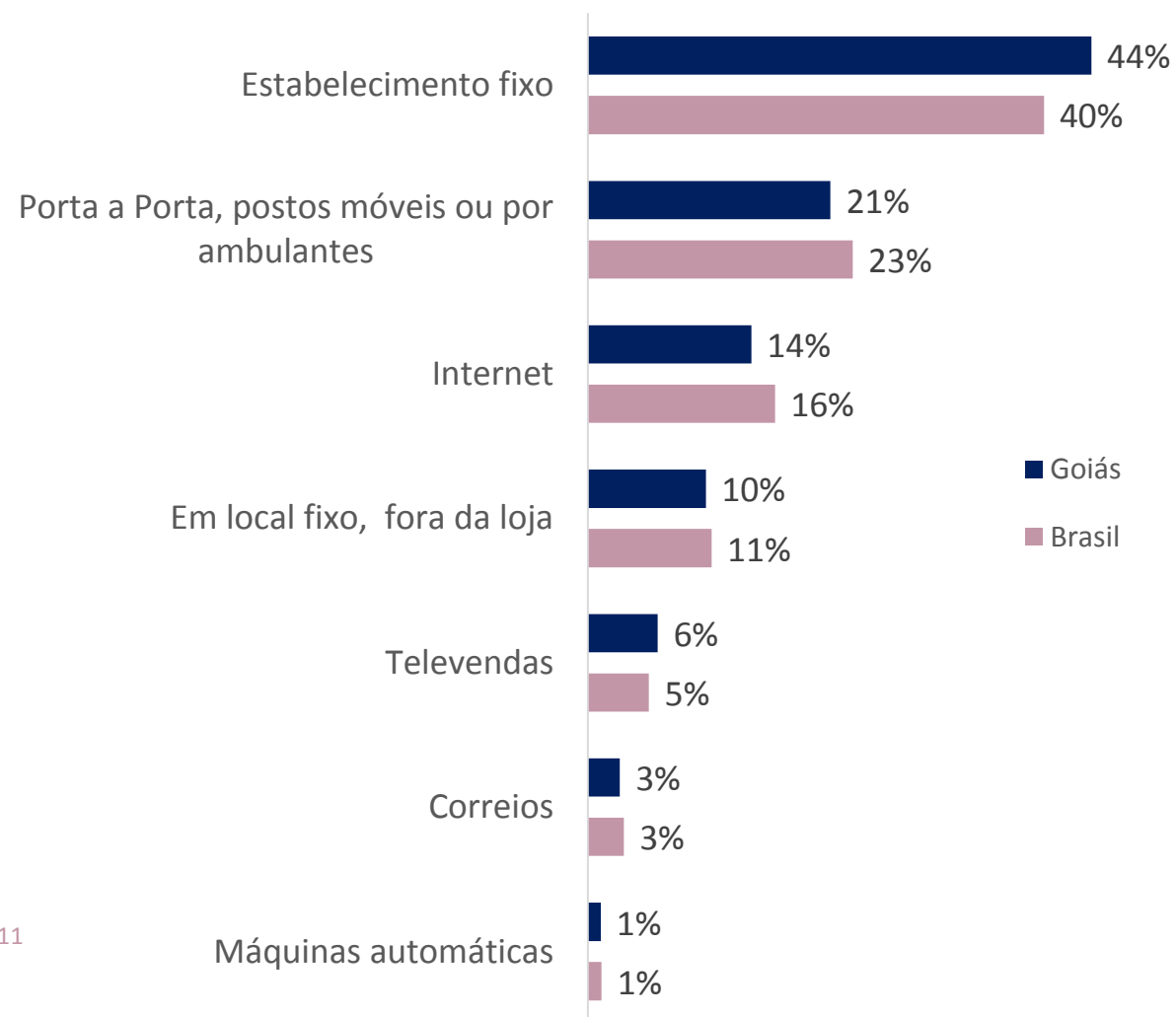
Atividades Econômicas

As atividades econômicas mais frequente entre os MEI são: Comércio Varejista de artigos do vestuário e acessórios (7,8%); Cabeleireiros (7,4%); Promoção de vendas (4,9%); Obras de alvenaria (4,4%); Lanchonetes, casas de chá, de sucos e similares (3,4%); Comércio varejista de bebidas (2,8%) e Comércio varejista de mercadorias em geral – minimercados, mercearias e armazéns (2,8%).

As 20 atividades econômicas mais frequentes

Atividade	Quantidade	%
Comércio varejista de artigos do vestuário e acessórios	33.259	7,8%
Cabeleireiros	31.309	7,4%
Promoção de vendas	20.733	4,9%
Obras de alvenaria	18.916	4,4%
Lanchonetes, casas de chá, de sucos e similares	14.477	3,4%
Comércio varejista de bebidas	11.930	2,8%
Comércio varejista de mercadorias em geral, com predominância de produtos alimentícios - minimercados, mercearias e armazéns	11.797	2,8%
Restaurantes e similares	9.143	2,1%
Outras atividades de tratamento de beleza	8.698	2,0%
Fornecimento de alimentos preparados preponderantemente para consumo domiciliar	8.420	2,0%
Instalação e manutenção elétrica	7.702	1,8%
Transporte rodoviário de carga, exceto produtos perigosos e mudanças, municipal	6.780	1,6%
Preparação de documentos e serviços especializados de apoio administrativo não especificados anteriormente	6.564	1,5%
Confecção de peças do vestuário, exceto roupas íntimas e as confeccionadas sob medida	6.434	1,5%
Serviços de manutenção e reparação mecânica de veículos automotores	6.297	1,5%
Serviços domésticos	6.152	1,4%
Serviços ambulantes de alimentação	6.041	1,4%
Comércio varejista de cosméticos, produtos de perfumaria e de higiene pessoal	6.018	1,4%
Serviços de pintura de edifícios em geral	5.236	1,2%
Outras atividades de ensino não especificadas anteriormente	5.049	1,2%

Forma de Atuação



Quanto à forma de atuação, 44% dos inscritos como MEI informaram que trabalham em estabelecimento fixo, seguido pelo Porta a Porta/Ambulante, com 21%.

Quatorze por cento trabalham pela internet; 10% em local fixo, fora da loja; 6% com televendas; 3% com Correios e 1% com máquinas automáticas.

Neste item, Goiás também segue a tendência nacional.

Perfil do MEI em Goiás

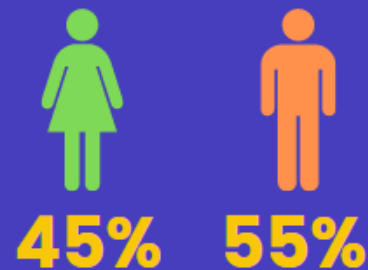
450.679
TOTAL DE MEI

- 28% Em Goiânia
- 45% na Região Metropolitana de Goiânia
- Representa 3,5% do total de MEI no Brasil

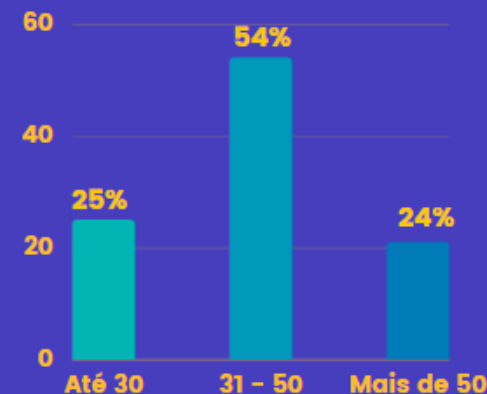
10 PRINCIPAIS ATIVIDADES

1. Comércio varejista de artigos do vestuário e acessórios
2. Cabeleireiros
3. Promoção de vendas
4. Obras de alvenaria
5. Lanchonetes, casas de chá, de sucos e similares
6. Comércio varejista de bebidas
7. Comércio varejista de mercadorias em geral - minimercados, mercearias e armazéns
8. Restaurantes e similares
9. Outras atividades de tratamento de beleza
10. Fornecimento de alimentos preparados preponderantemente para consumo domiciliar

GÊNERO



IDADE



FORMAS DE ATUAÇÃO



44%
Estabelecimento fixo



14%
Pela internet



21%
Porta a Porta;
Ambulante



10%
Em local fixo,
fora da loja



10% Outros



Sebrae Goiás
Unidade de Gestão Estratégica
Estudos e Pesquisas
Outubro/2021

Os dados extraídos do Portal do Empreendedor:
<http://antigo.portaldoempreendedor.gov.br/estatisticas>.
Os números apresentados referem-se ao mês de setembro/2021.