

# Indicadores Sebrae-SP

Pesquisa do Sebrae-SP e Fundação Seade sobre a conjuntura das MPes e dos MEIs

Acompanhe a evolução dos principais indicadores de desempenho dos pequenos negócios

## Faturamento MPes

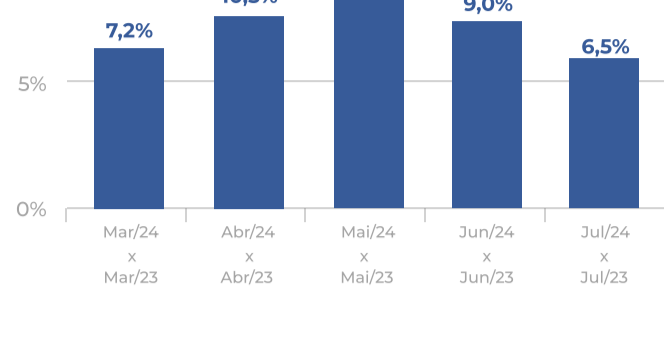
**+6,5%** Jul/24 x Jul/23



### MPes

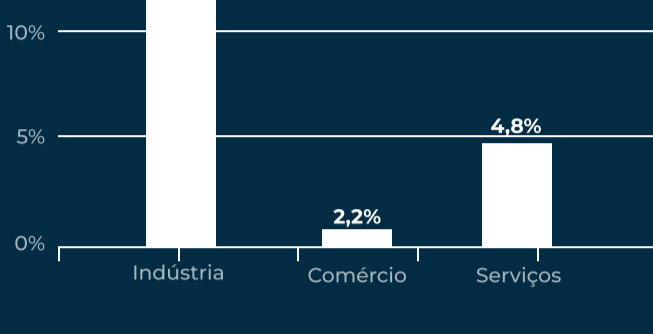
mês x mesmo mês do ano anterior

Em julho/24 as micro e pequenas empresas (MPes) do estado de São Paulo apresentaram aumento de 6,5% no faturamento, na comparação com julho/23. Foi o décimo mês consecutivo de crescimento no faturamento, na comparação do mês de referência com o mesmo mês do ano anterior.



### Setores

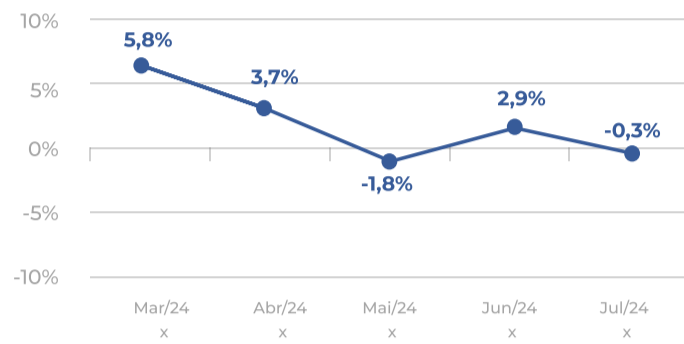
Por setores, em julho de 2024 sobre julho de 2023, os resultados para as MPes foram: indústria (+12,7%), comércio (+2,2%) e serviços (+4,8%).



### MPes

mês x mês anterior

Na comparação de julho/24 com junho/24, o faturamento das MPes do estado de São Paulo variou -0,3%. Nessa comparação os resultados por setores foram: indústria (+5,4%), comércio (-2,9%) e serviços (-1,9%). Em julho, costuma haver uma menor movimentação de pessoas na Região Metropolitana de São Paulo (RMSP), devido às férias escolares e viagens. Esse fator pode ter influenciado o resultado de comércio e serviços, que registraram queda no faturamento, puxando a média para baixo.



## Receita gerada pelas MPes no mês

**R\$ 95 bilhões<sup>3</sup>**

Julho/24



## MPes do Estado de São Paulo



### Faturamento<sup>1</sup>

**-0,3%**

Variação em Jul/24 x Jun/24

**6,5%**

Variação em Jul/24 x Jul/23



### Pessoal Ocupado<sup>2</sup>

**0,4%**

Variação em Jul/24 x Jun/24

**1,6%**

Variação em Jul/24 x Jul/23



### Gastos com salários<sup>1</sup>

**1,3%**

Variação em Jul/24 x Jun/24

**-3,6%**

Variação em Jul/24 x Jul/23

## Faturamento MEIs

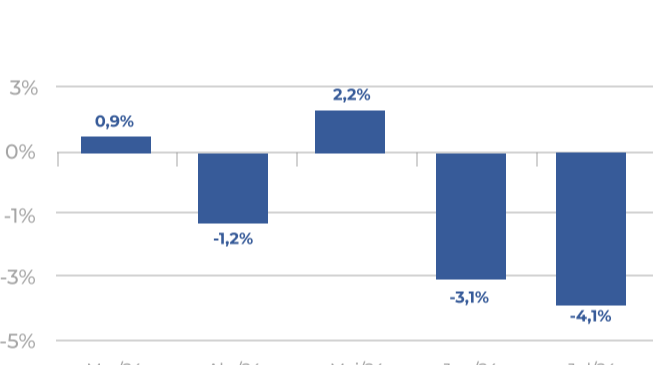
**-4,1%** Jul/24 x Jul/23



### MEIs

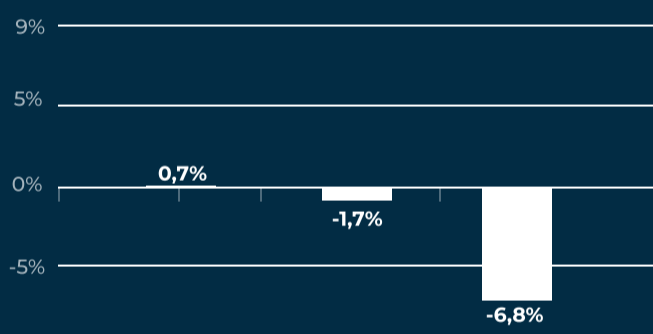
mês x mesmo mês do ano anterior

No mês de julho/24 os MEIs obtiveram redução de 4,1% no faturamento real médio sobre julho/23. Foi o quinto resultado negativo no primeiros sete meses de 2024, na comparação do mês de referência (mês em análise) com o mês anterior.



### Setores

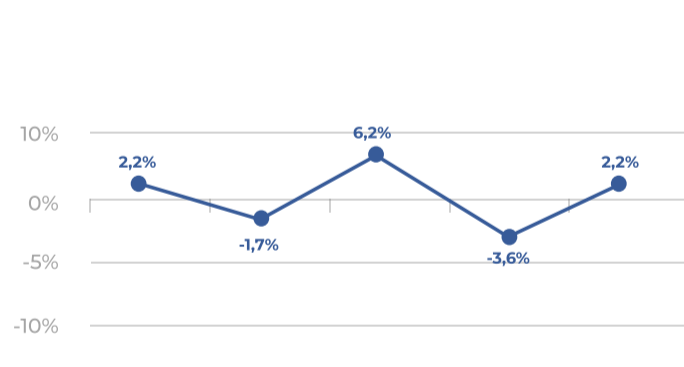
Quanto aos microempreendedores individuais (MEIs), no mês de julho/24 houve redução de 4,1% no faturamento real médio sobre julho/23. Por setores, os resultados dos MEIs quanto ao faturamento, em julho/24 sobre julho/23, foram: indústria (+0,7%), comércio (-1,7%) e serviços (-6,8%).



### MEIs

mês x mês anterior

Na comparação com junho/24 o faturamento dos MEIs registrou aumento de 2,2%. Por setores os resultados foram: indústria (+5,2%), comércio (-3,2%) e serviços (+3,8%).



## Receita gerada pelos MEIs no mês

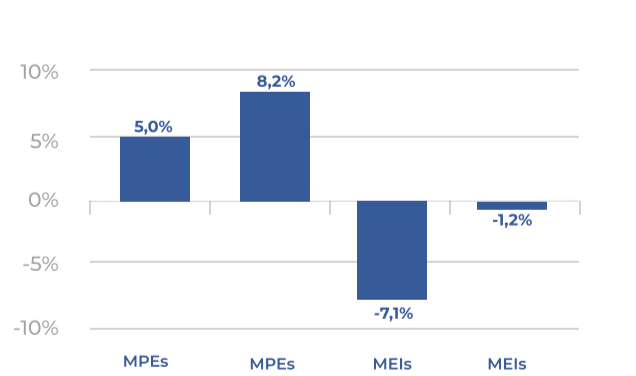
**R\$ 9,6 bilhões<sup>3</sup>**

Julho/24



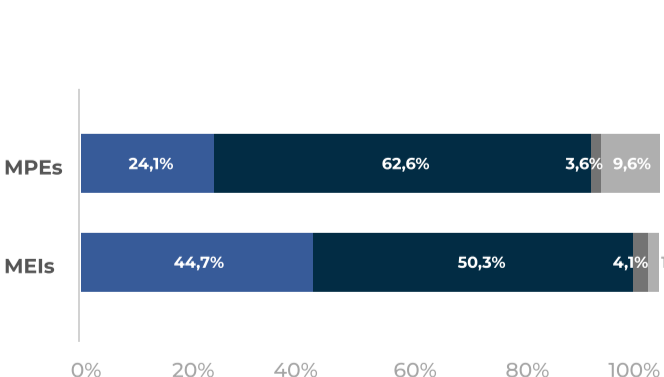
### Evolução do faturamento dos pequenos negócios por regiões

Por regiões, em julho/24 sobre julho/23 o faturamento das MPes cresceu de forma generalizada no estado de São Paulo. Na Região Metropolitana de São Paulo (RMSP) o aumento foi de 5% e no Interior, de 8,2%. Quanto aos MEIs, os resultados por regiões foram: RMSP (-7,1%) e interior (-1,2%).



### Expectativa para os próximos meses

Com relação às expectativas, em agosto (mês da coleta dos dados), 62,6% dos informantes das MPes esperam manutenção do faturamento da empresa nos próximos seis meses, enquanto 24,1% acreditam em melhora no faturamento; 3,6% acham que haverá uma piora. Quanto aos MEIs, para os próximos seis meses, 50,3% aguardam manutenção do faturamento, 44,7% acreditam em melhora e 4,1% esperam piora para os próximos seis meses.



### Análise

O desempenho das MPes quanto à evolução do faturamento está em linha com a estatística (IBGE), no 2o trimestre de 2024 o nível de atividade da economia brasileira (medido pela variação do Produto Interno Bruto - PIB) cresceu 3,3% sobre o mesmo período de 2023. O PIB é a medida monetária da riqueza gerada na economia, em um determinado tempo. Esse resultado foi puxado pelo consumo, das famílias, que apresentou aumento de 4,9% no mesmo período. Esse resultado foi particularmente relevante para os pequenos negócios, que tem no consumidor final seu maior cliente.

<sup>1</sup>As variações do faturamento e gastos com salários são apresentadas em termos reais. (deflador: INPC-IBGE).

<sup>2</sup>O pessoal ocupado refere-se à soma dos empregados, terceirizados, sócios-proprietários e membros da família com atividade no estabelecimento.

<sup>3</sup>Em R\$ bilhões de julho de 2024 (deflador: INPC-IBGE).

[Relatório completo MPes](#)

[Relatório completo MEIs](#)