

# EmpreendeDados

Análise Empresarial

## Panorama do MEI na Região Sul de Roraima



2024 © Serviço Brasileiro de Apoio às Micro e Pequenas Empresas em Roraima  
- SEBRAE/RR

## Informações e Contatos

Unidade de Gestão Estratégica e Inteligência - UGE

Coordenação de Inteligência de Dados - CID

Avenida Major Williams, 680 - São Pedro - Boa Vista/RR - CEP: 69.306-705

Telefone: (95) 2121-8037

Site: [www.sebrae.com.br/sites/PortalSebrae/ufs/rr](http://www.sebrae.com.br/sites/PortalSebrae/ufs/rr)

### Presidente do Conselho Deliberativo

Silvio Silvestre de Carvalho

### Diretor Superintendente

Emerson Carlos Baú

### Diretor Técnico

Francisco Doan Rabelo Nascimento

### Diretor de Administração e Finanças

Almir Morais Sá

### Gerente de Gestão Estratégica e Inteligência

Oridete Aparecida Corrêa Ramalho

### Gerente de Marketing e Comunicação

Karen Zouein

### Coordenador de Inteligência de Dados

Eckner Ferreira de Oliveira

### Estagiários

Aline dos Santos de Oliveira

Vinícius Ville Santana de Medeiros

## Lista de Siglas

|            |   |
|------------|---|
| MEI .....  | Microempreendedor Individual                                    |
| ME .....   | Microempresa  |
| EPP .....  | Empresa de Pequeno Porte  |
| SFL .....  | Sem Fins Lucrativos   |
| MGE .....  | Média e Grande Empresa  |
| GOV .....  | Governo   |
| CNAE ..... | Categoria Nacional de Atividades Econômicas                     |
| DAS .....  | Documento de Arrecadação do Simples Nacional                    |
| INSS ..... | Instituto Nacional do Seguro Social                             |
| ISS .....  | Imposto Sobre Serviço   |
| ICMS ..    | Imposto sobre a Circulação de Mercadoria e Prestação de Serviço |
| CNPJ ..... | Cadastro Nacional de Pessoas Jurídicas                          |

## Introdução

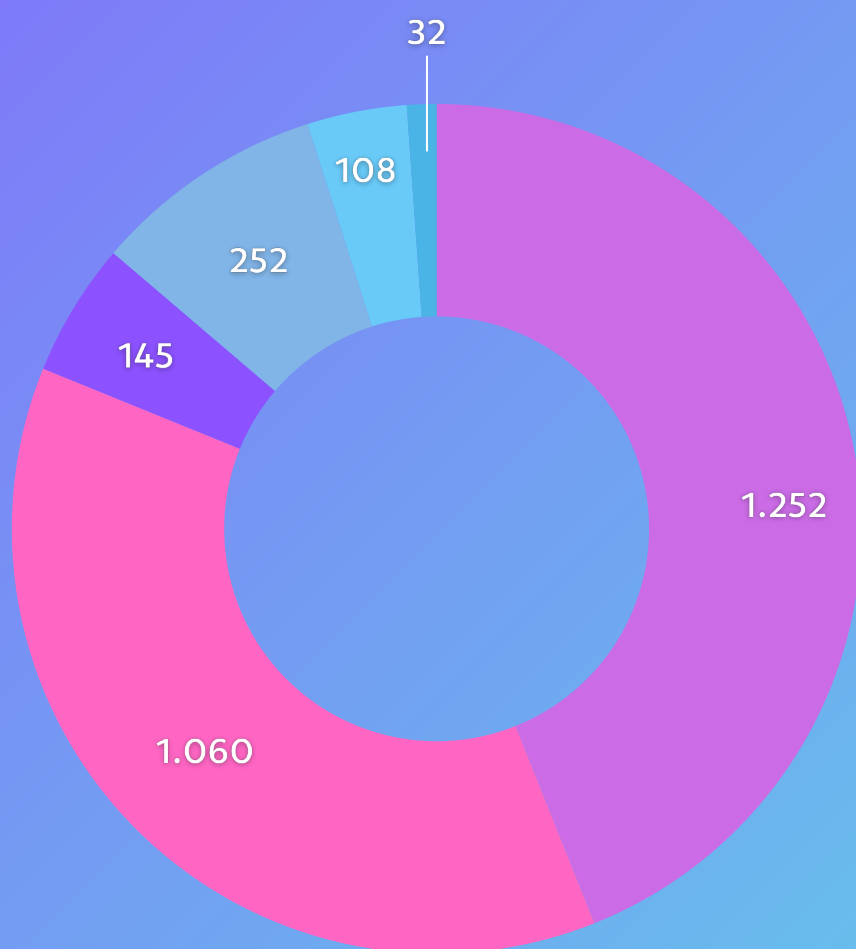
O Microempreendedor Individual (MEI) é um regime criado para formalizar pequenos empresários individuais, oferecendo diversos benefícios. Para se registrar como MEI, o profissional deve atuar em uma área permitida pela lista oficial e ter um faturamento anual máximo de R\$ 81 mil. As atividades econômicas permitidas são classificadas por códigos CNAE, e o MEI pode escolher uma ocupação principal e até 15 secundárias. É proibido ter sócios, ser titular ou administrador de outra empresa, abrir filial e contratar mais de um empregado.

Criado em 2008, o MEI permite a obtenção de um CNPJ, emissão de notas fiscais e acesso a benefícios previdenciários, como aposentadoria e auxílio-doença. O custo mensal de tributos é baixo e fixo, abrangendo INSS, ISS e ICMS. O MEI também dispensa a necessidade de alvará.

O presente material oferece um panorama abrangente do regime de Microempreendedor Individual (MEI) na região sul de Roraima, destacando tanto o impacto quanto as características desse regime na localidade. Esse estudo é essencial para compreender como os pequenos empreendedores da região estão se beneficiando da formalização e quais são os desafios específicos que enfrentam.

## MEI - Região Sul Roraima

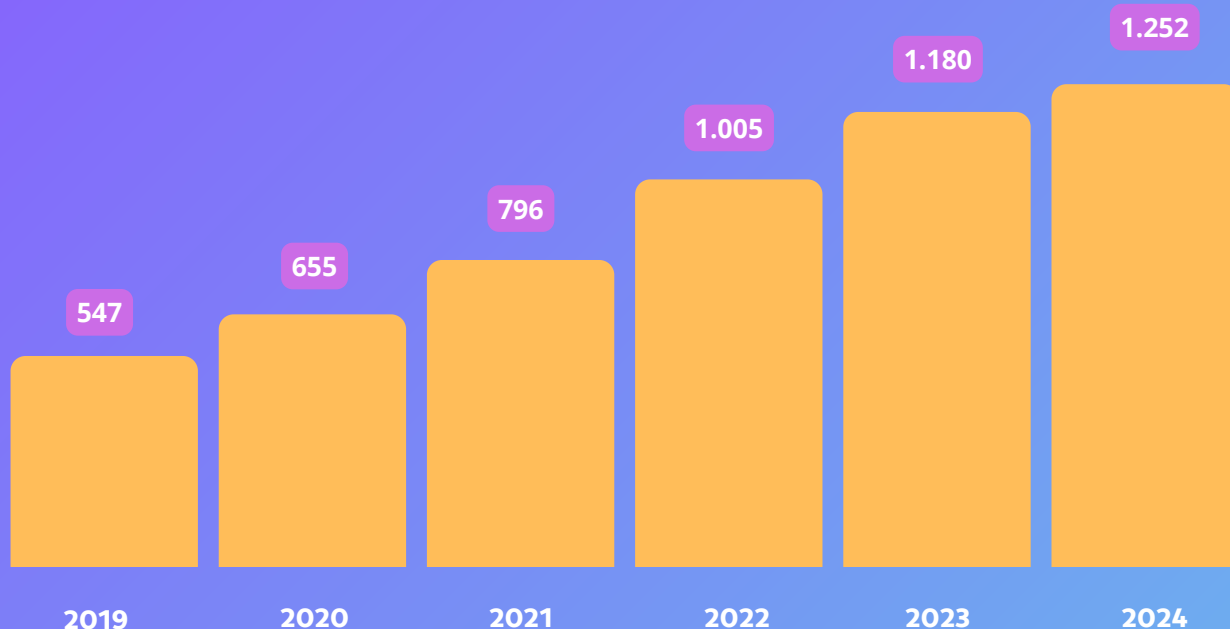
Na região sul de Roraima, que engloba os municípios de Caroebe, Rorainópolis, São Luiz e São João da Baliza, os 1.252 Microempreendedores Individuais (MEIs) representam uma parcela significativa do tecido empresarial local, correspondendo a 61,4% do total de empresas na região.



MEI ■ EPP ■ MGE ■  
ME ■ SFL ■ GOV ■

Fonte: Receita Federal 2024-05

## Evolução Total de Empresas



Fonte: Receita Federal 2024-05

A taxa de variação de empresas no período de 2019 a 2024 é de

**128,8%**

onde os MEIs ativos em 2019 eram de 547 e passaram para 1.252 em 2024.

A média de **idade das empresas (MEI)** na Região Sul de Roraima é de 2,9 anos .

## Taxa de Mortalidade

45,61%

2024/2019

Fonte: Receita Federal 2024-05

Esta taxa tem como objetivo mostrar a porcentagem de encerramento do número de empresas no ano. Uma alta taxa de mortalidade pode indicar problemas na economia, o que faz o

**acompanhamento**

deste índice bastante necessário.



## Empresas por município

A maior concentração de MEIs em na região sul de Roraima está localizada no município de Rorainópolis com o total de 762 empresas ativas.

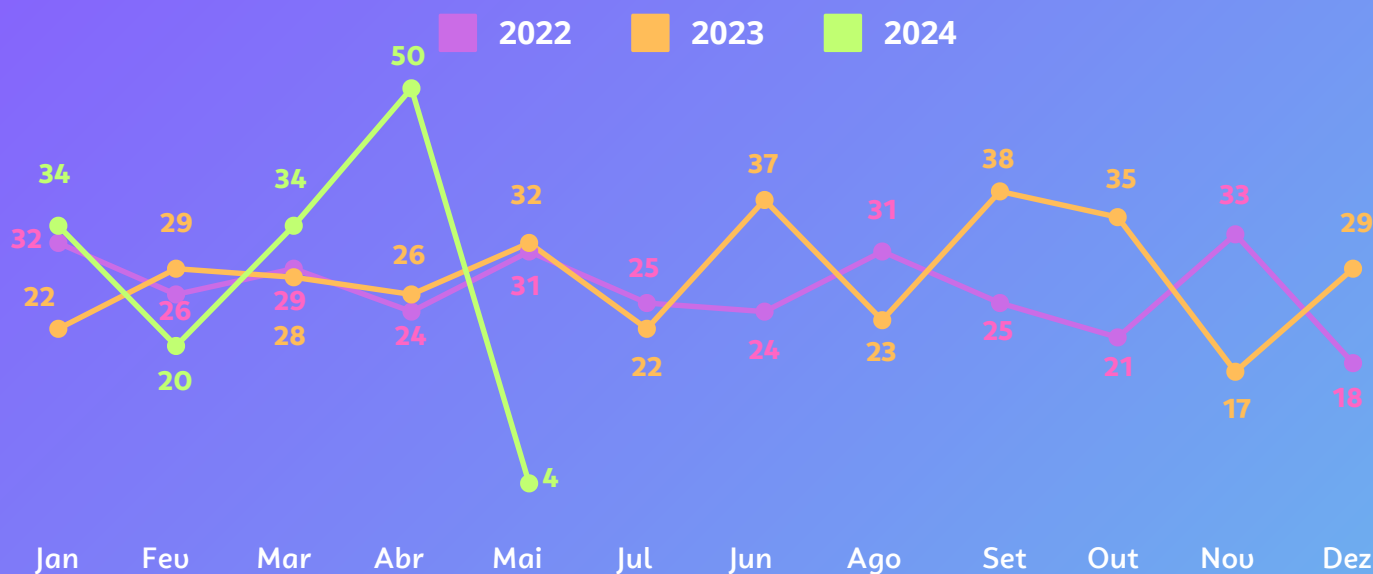
| UF | REGIONAL        | MUNICÍPIO               | EMPRESAS ATIVAS - MEI |
|----|-----------------|-------------------------|-----------------------|
| RR | TOTAL           |                         | 1.252                 |
|    | RR - ITINERANTE | INTINERANTE - RR        | 1.252                 |
|    |                 | RORAINÓPOLIS - RR       | 762                   |
|    |                 | SÃO JOÃO DA BALIZA - RR | 199                   |
|    |                 | CAROEBE - RR            | 177                   |
|    |                 | SÃO LUIZ - RR           | 114                   |

Fonte: Receita Federal 2024-05





# Abertura de Empresas

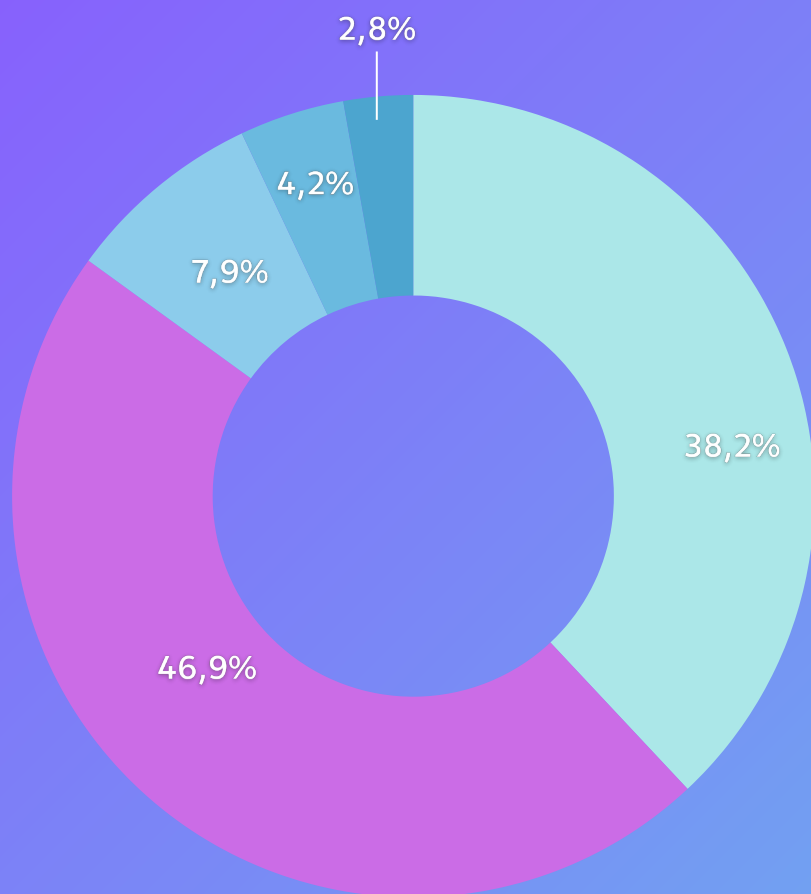


Fonte: Receita Federal 2024-05

No gráfico acima, é possível observar o movimento de abertura de novos negócios (MEI) por mês entre os anos de 2022 a 2024, sendo este último ano até 10/05.

Esse ritmo pode ser atribuído a diversos fatores, incluindo o incentivo à formalização de pequenos negócios, a facilidade de registro como MEI e os benefícios fiscais e previdenciários oferecidos por esse regime.

## Empresas por Setor



SERVIÇO



COMÉRCIO



INDÚSTRIA



CONSTRUÇÃO



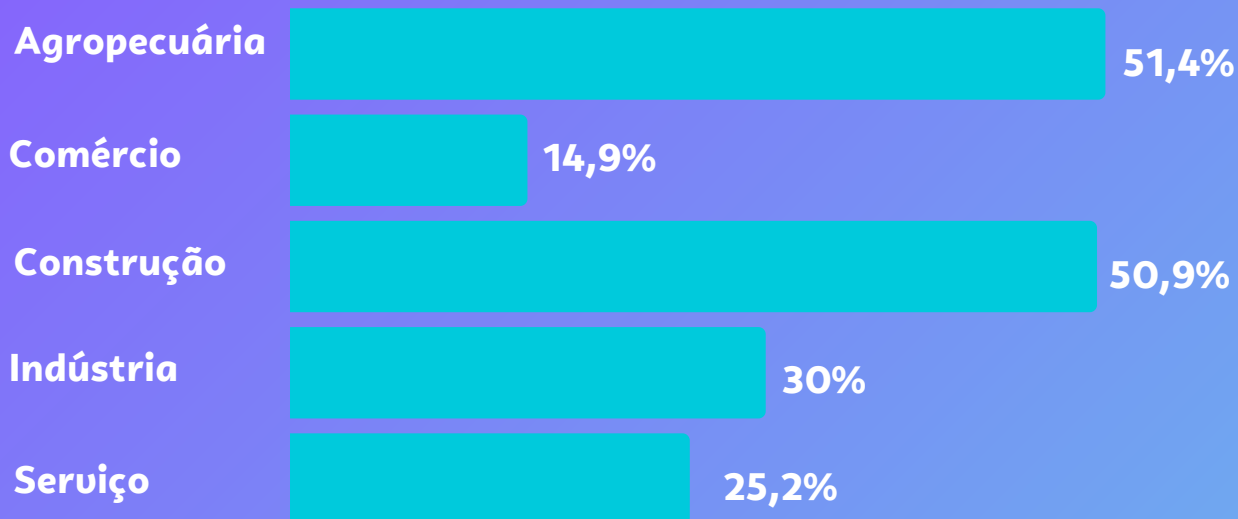
AGROPECUÁRIA

O setor de Serviço representa 38,2% do total de MEI's do Estado com 1.252 empresas. O Comércio conta com 46,9%, Indústria com 7,9%, Construção 4,2% e a Agropecuária com 2,8%.



## Taxa de Tendência por Setor

2024/2019



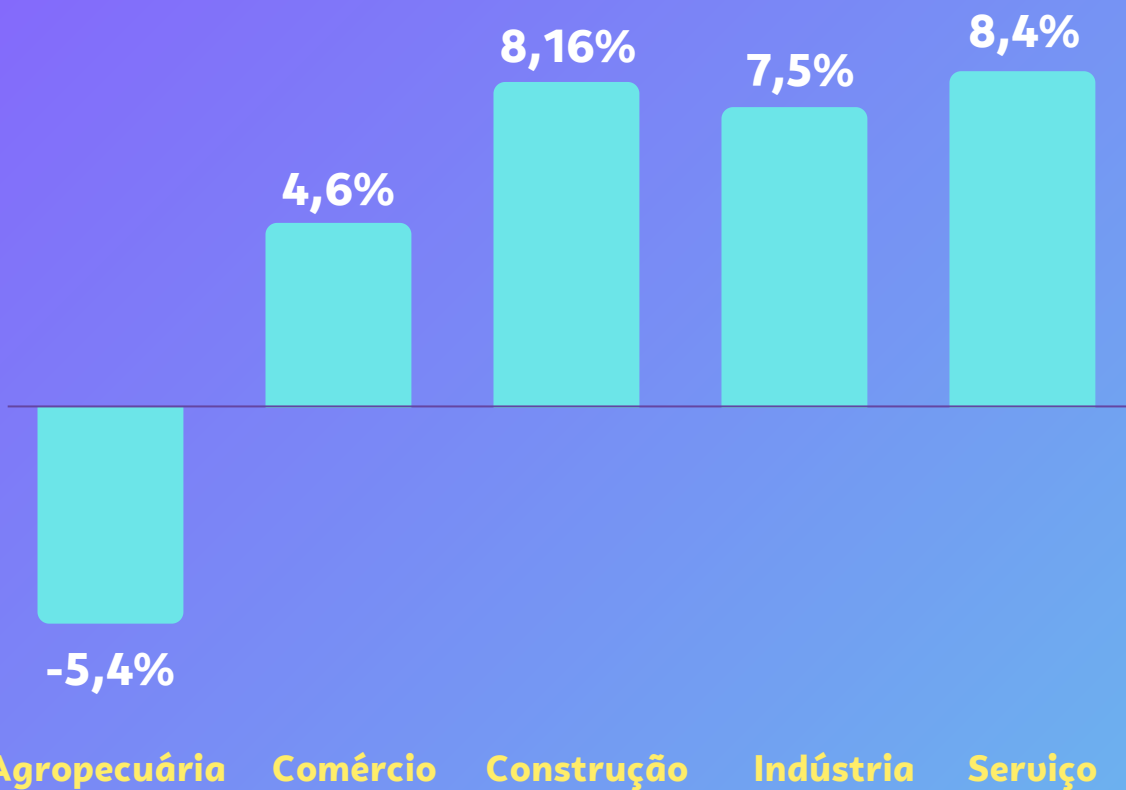
Fonte: Receita Federal 2024-05

É uma medida que aponta para o comportamento geral dos dados. Uma taxa de tendência positiva demonstra um aumento do nível de atividade empresarial e reflete não apenas o aumento quantitativo, mas também a qualificação dos negócios locais, contribuindo para um cenário econômico mais dinâmico e diversificado em Roraima.

Como pode ser observado no gráfico acima, o setor da Agropecuária apresenta a maior taxa de tendência no período analisado.

# Variação Empresarial por Setor

2024/2023



Fonte: Receita Federal 2024-05

Este indicador é importante devido sua influência direta com a economia do Estado.

Fonte: Receita Federal 2024-05

# Taxa de Maturidade Empresarial



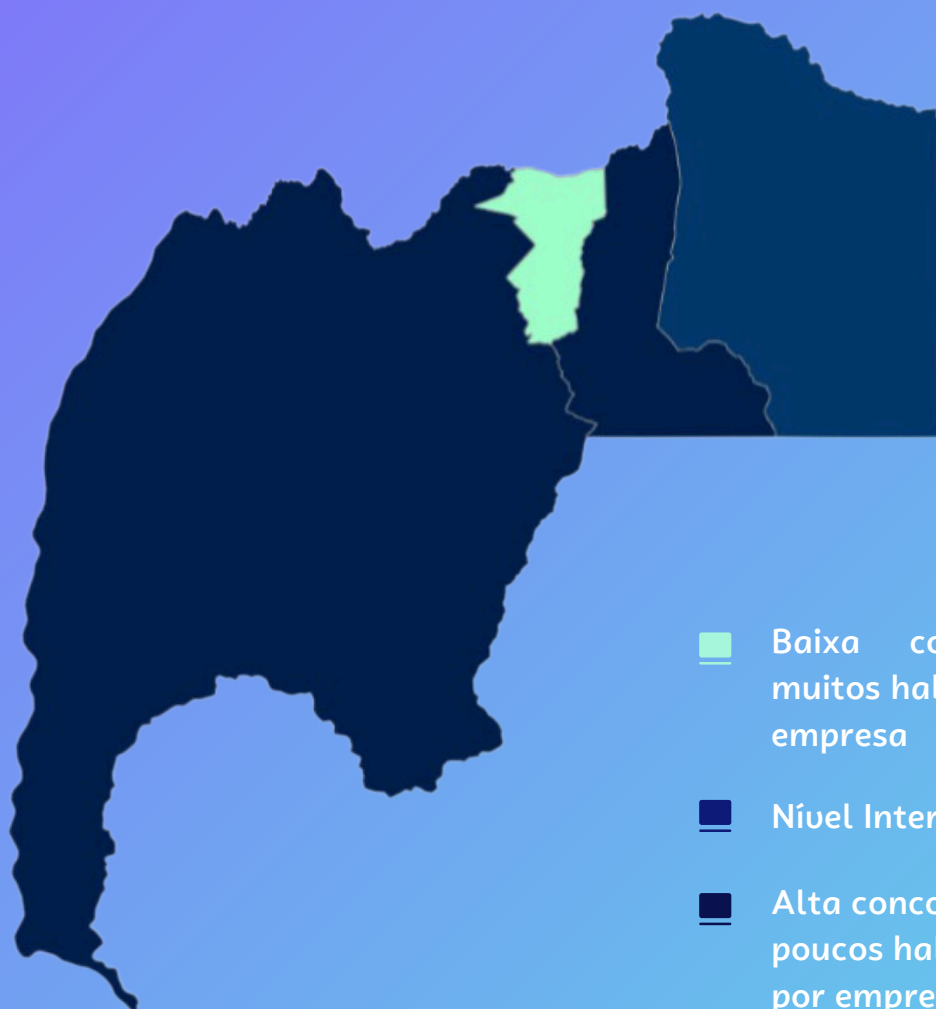
Fonte: Receita Federal 2024 - 05

Apresenta o porcentual de empresas abertas a mais de 3 anos e meio de operação em relação ao total de empresas ativas.



## Relação Habitantes por Empresa

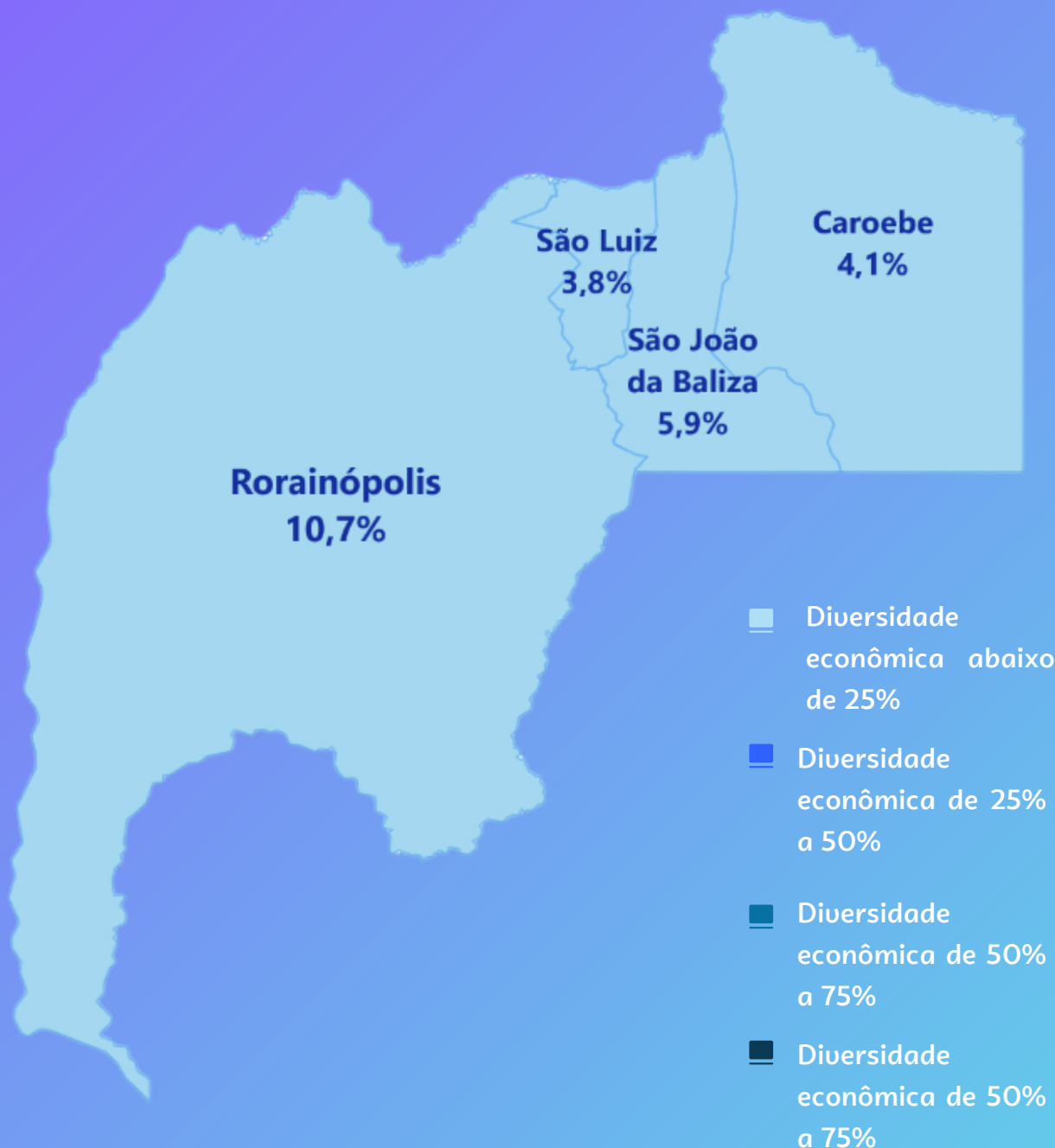
Este índice refere-se ao quantitativo total de habitantes pelo total de CNPJ's existentes no período de referência, assim, é possível identificar vazios econômicos, lugares com muitos habitantes por empresa (baixa concorrência) e lugares com poucos habitantes por empresa (alta concorrência).



Fonte: Receita Federal 2024-05

## Diversidade Econômica

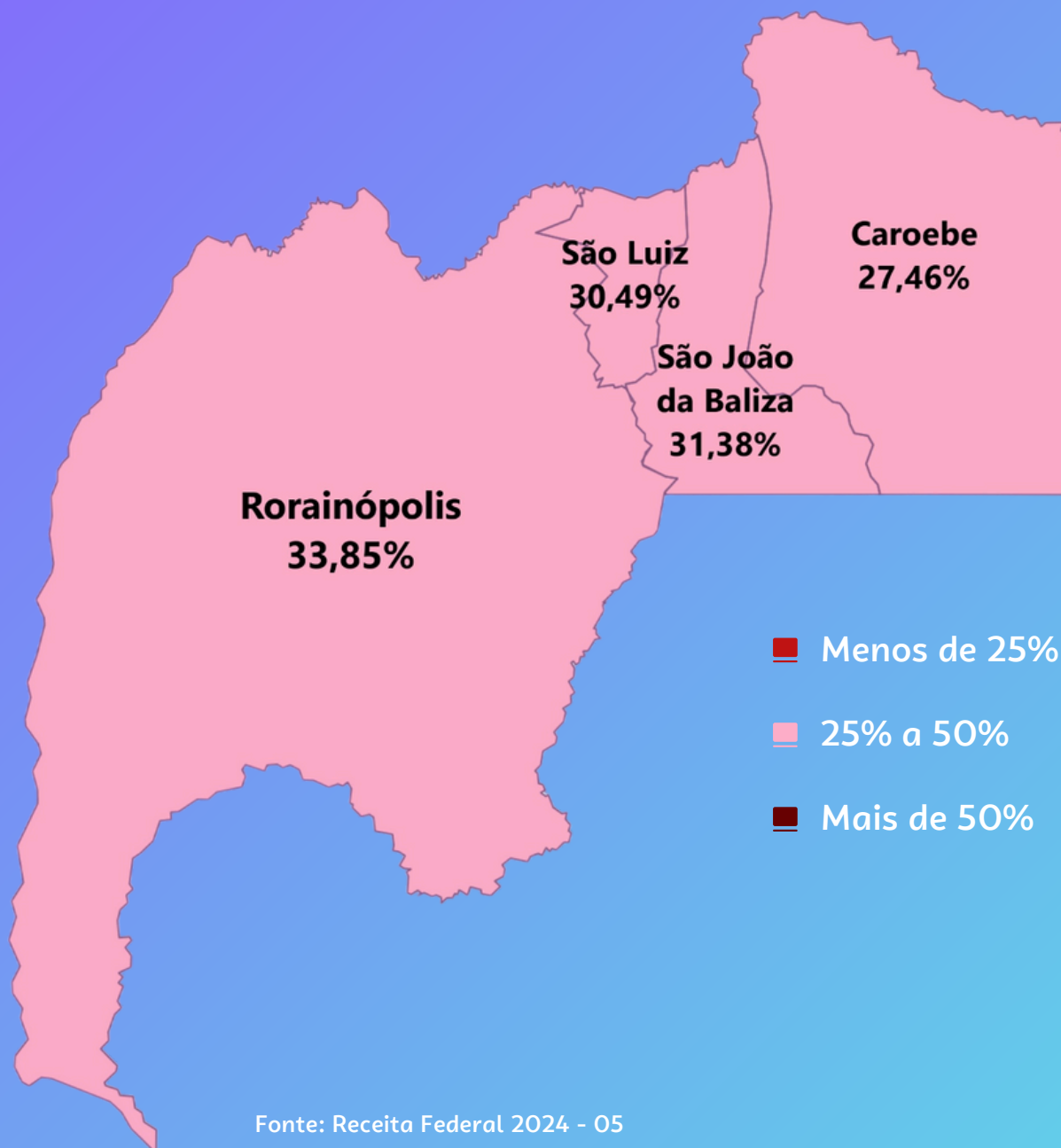
A diversidade econômica refere-se à variação e multiplicidade de setores e atividades econômicas em uma região ou país.



Fonte: Receita Federal 2024 - 05

# Taxa de Empresas Inaptas

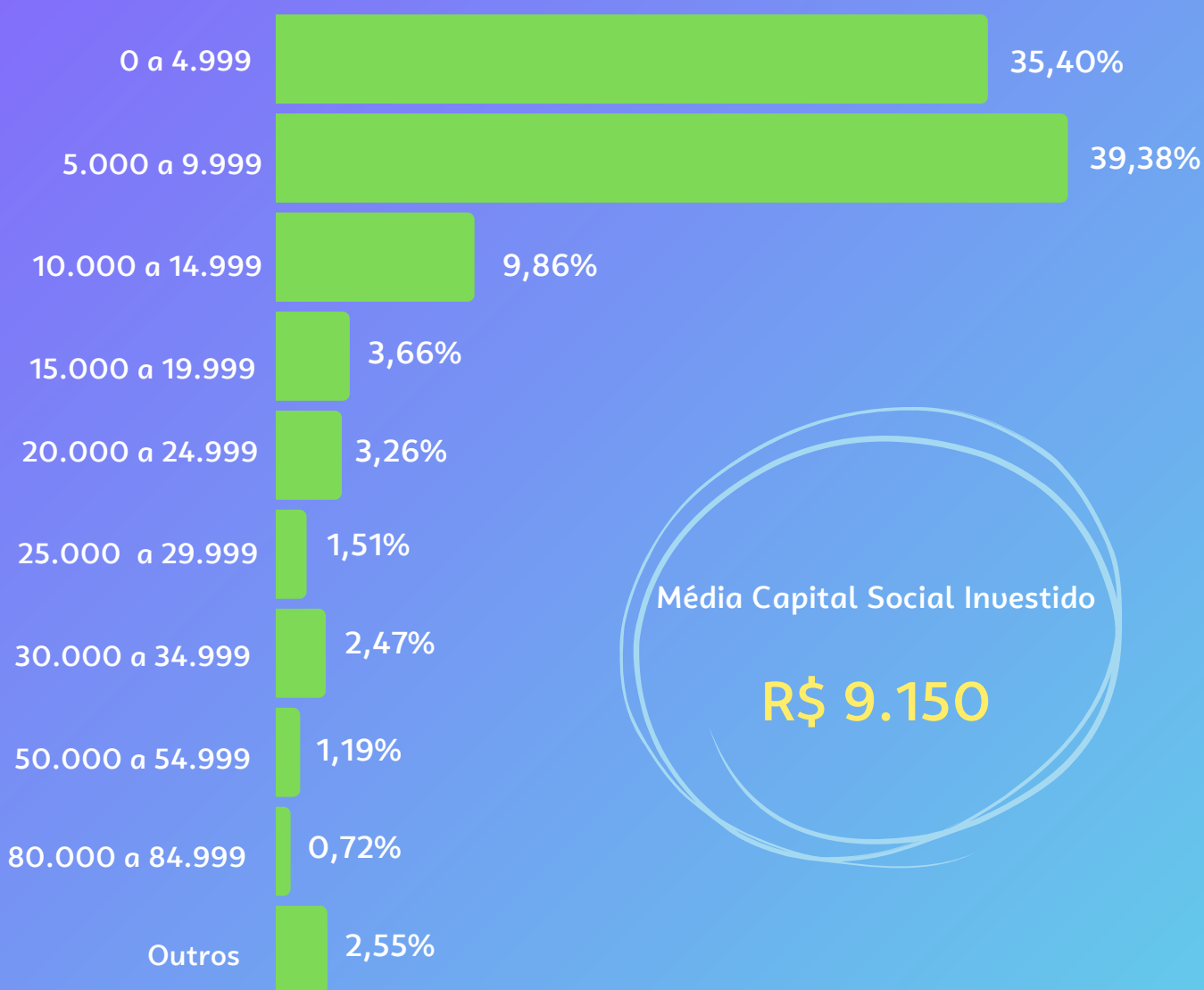
Empresas são consideradas inaptas pela Receita Federal e outras autoridades fiscais quando não cumprem com suas obrigações tributárias, como o envio de declarações, pagamento de impostos, ou quando são identificadas em atividades fraudulentas.





## Capital Social Investido

Capital social, de uma forma geral, é todo valor bruto que foi disponibilizado para abrir uma empresa e manter o negócio funcionando até gerar lucro.



Fonte: Receita Federal 2024-05

