

14/08/2024

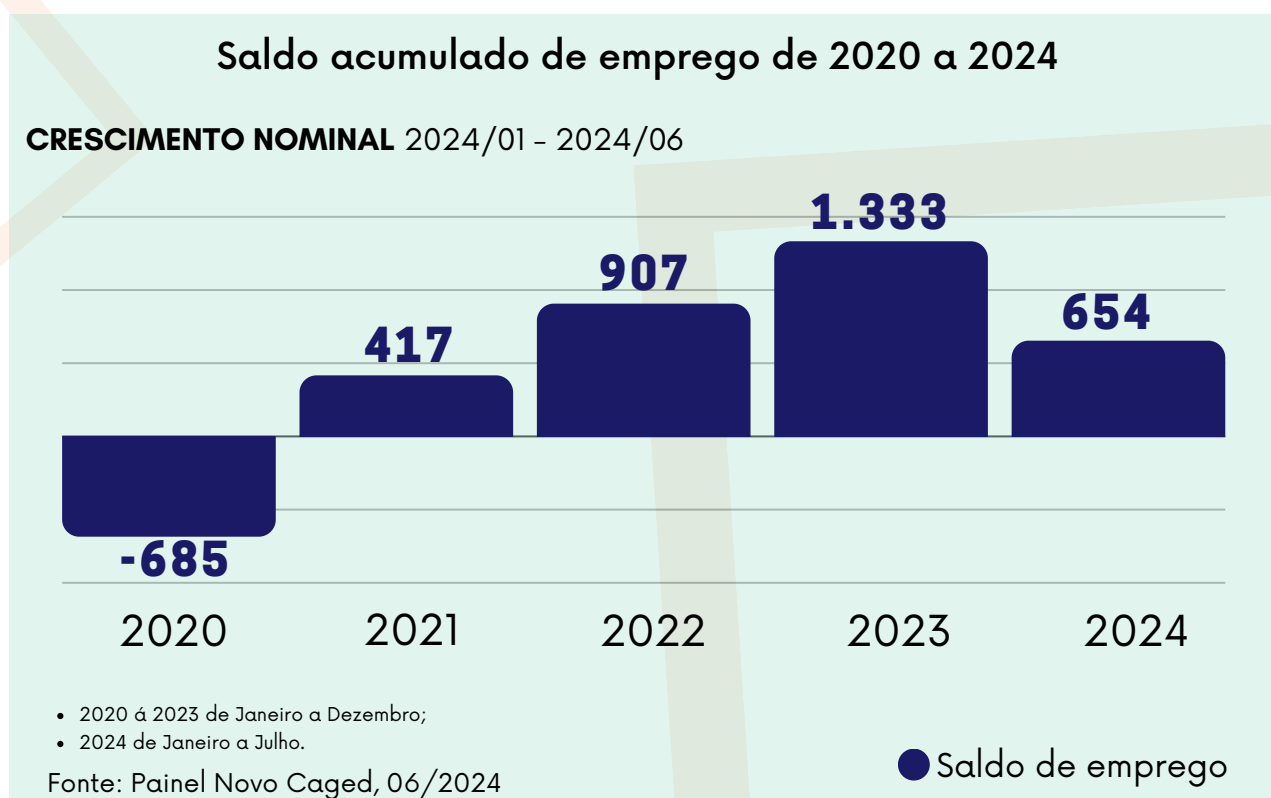
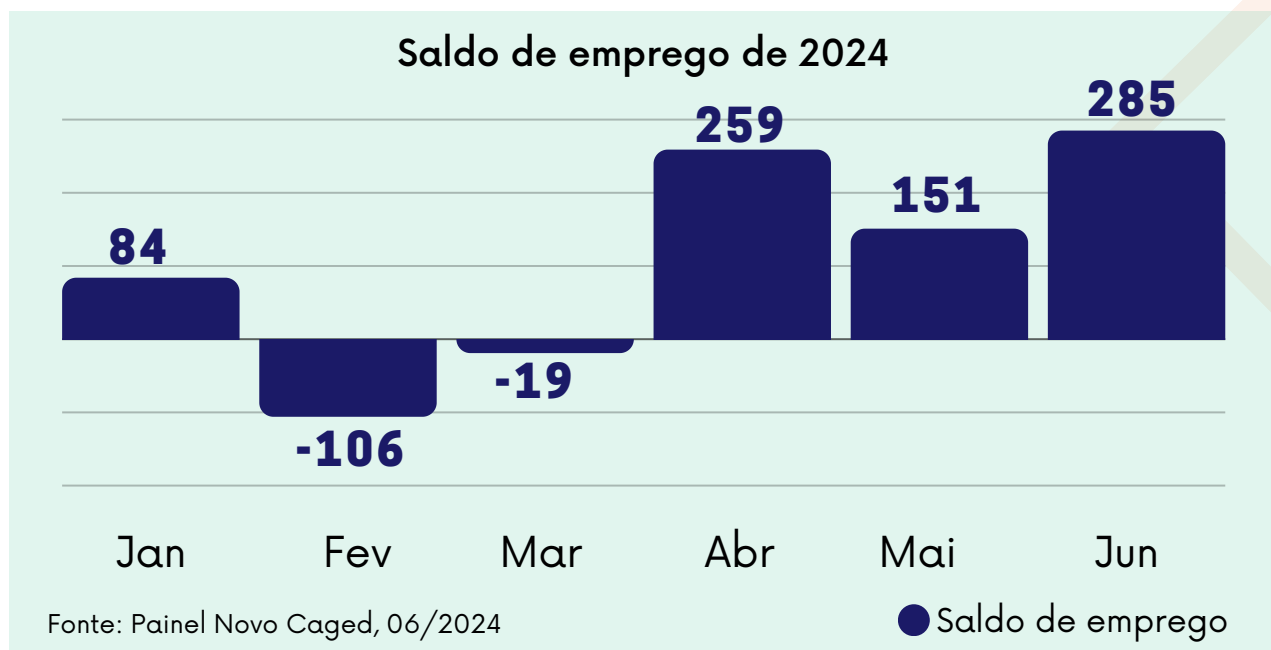
SGA EM NÚMEROS

20

24

1- DADOS DE EMPREGO

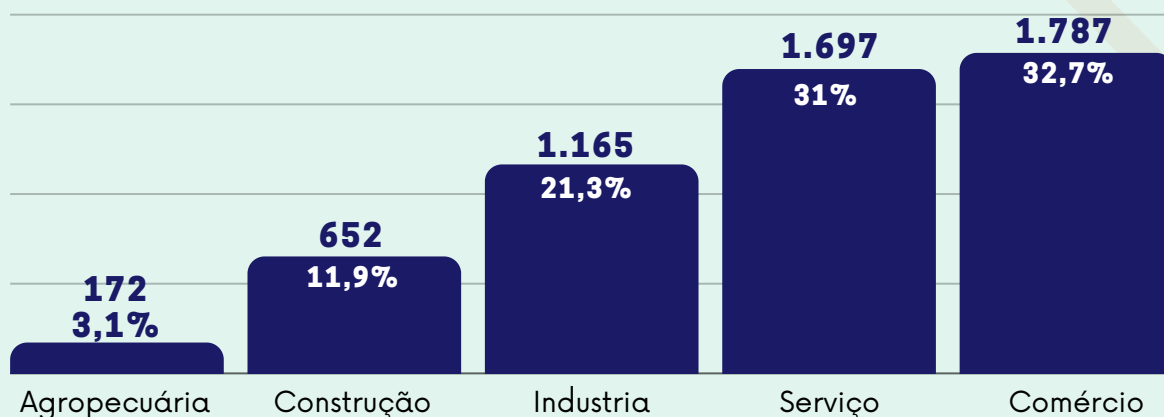
O município de São Gonçalo do Amarante - SGA registrou um total de 3.744 admissões e 3.090 demissões, gerando um saldo de 654 empregos formais acumulado de janeiro a junho de 2024, com um estoque de 13.839 empregados formais.



1- DADOS DE EMPREGO

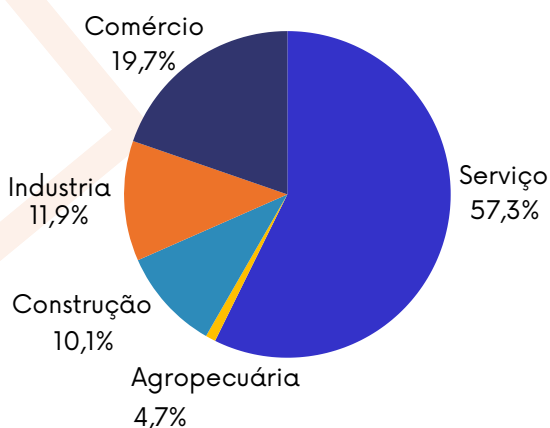
No município de São Gonçalo do Amarante (SGA), o setor de serviços lidera na geração de empregos, representando 57,3% do total. Em seguida, o comércio contribui com 19,7% dos empregos. No segmento de pequenos negócios, o comércio assume a liderança, gerando 32,7% das vagas, seguido pelo setor de serviços, que responde por 31% dos empregos.

Qual a posição de empregos gerados pelo o universo de pequenos negócios por setor

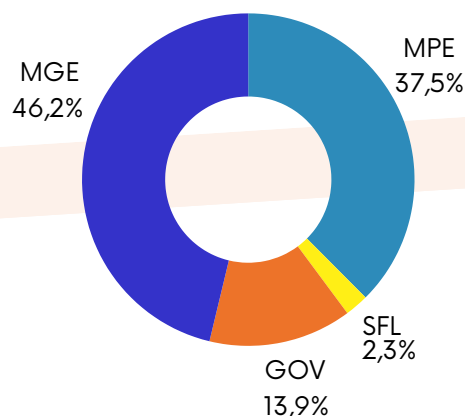


Fonte: Painel Empregos, 06/2024


Geração de emprego por setor



Geração de emprego por porte



Saldo de Contratação em 2024: Principais Atividades



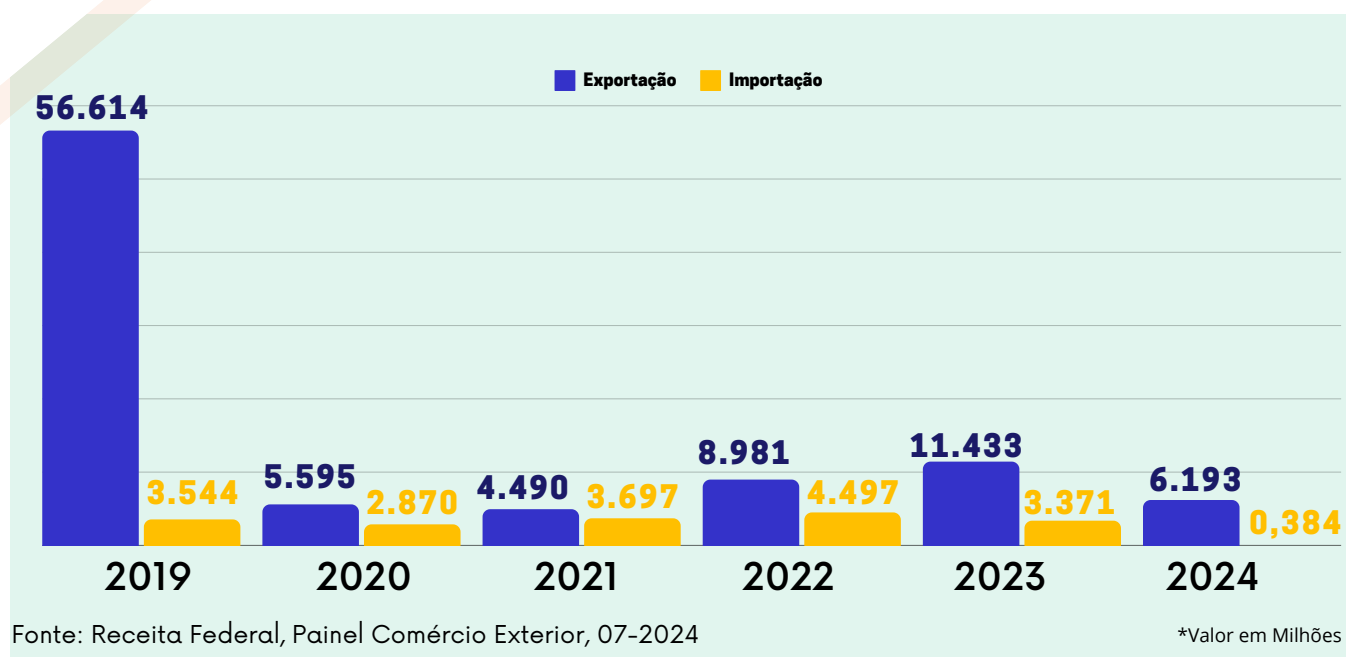
Fonte: Painel Empregos, 06/2024

2- DADOS DE COMÉRCIO EXTERIOR

O município de São Gonçalo do Amarante/RN, no período de janeiro até julho de 2024, possui uma receita de exportação de US\$ 6.193.769, sendo seu principal produto exportado o Óleos de petróleo ou de minerais betuminosos, exceto óleos brutos; preparações não especificadas nem compreendidas noutras posições, que contenham, como constituintes básicos, 70 % ou mais, em peso, de óleos de petróleo ou de minerais betuminosos; resíduos de óleos com US\$ 4.183.202 na qual US\$ 3.819.245 foram exportados para a Portugal, US\$ 263.406 para os Estados Unidos e US\$ 84.260 para Emirados Árabes Unidos.

Para as importações, o total neste período foi de US\$ 384.382, com a China sendo o principal país de origem. O principal produto importado foi o fecho de correr (fecho éclair) e suas partes, que somou US\$ 322.380

Evolução de Exportação e Importação 2019-2024



3- NÚMERO DE EMPRESAS EM 2024

Idade Média das MPEs

4,6
anos

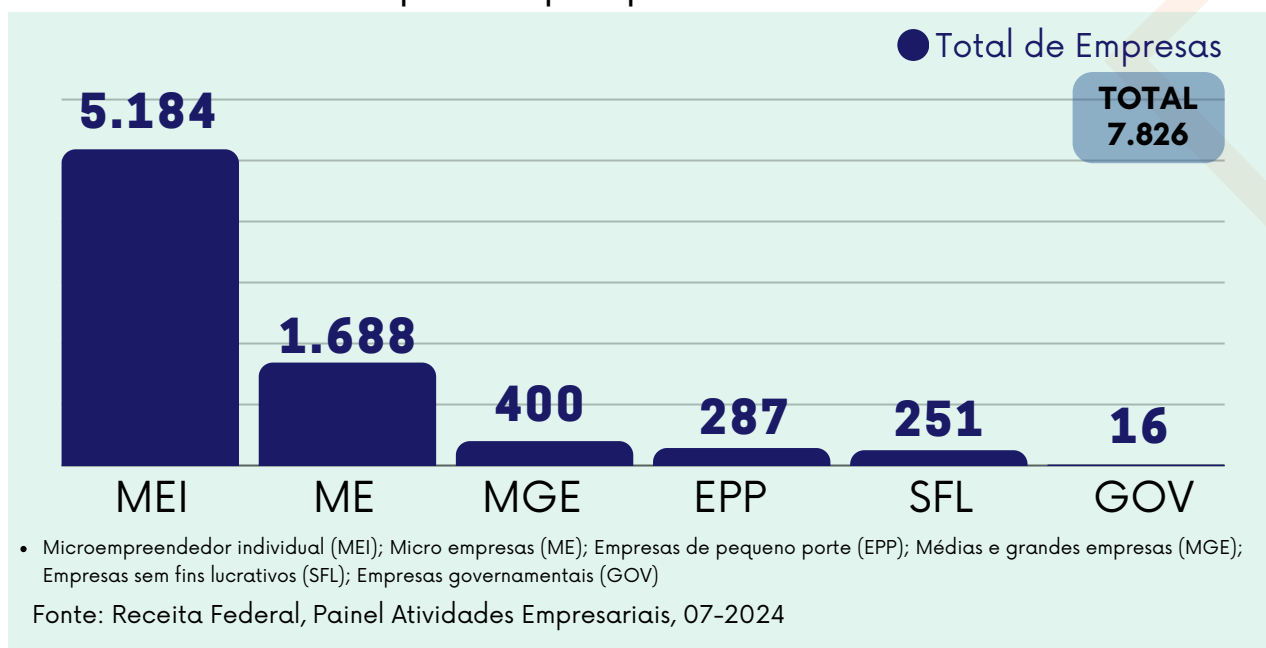
Participação MPEs no mercado

91,47%

Empresas enquadradas no Simples Nacional

6.375

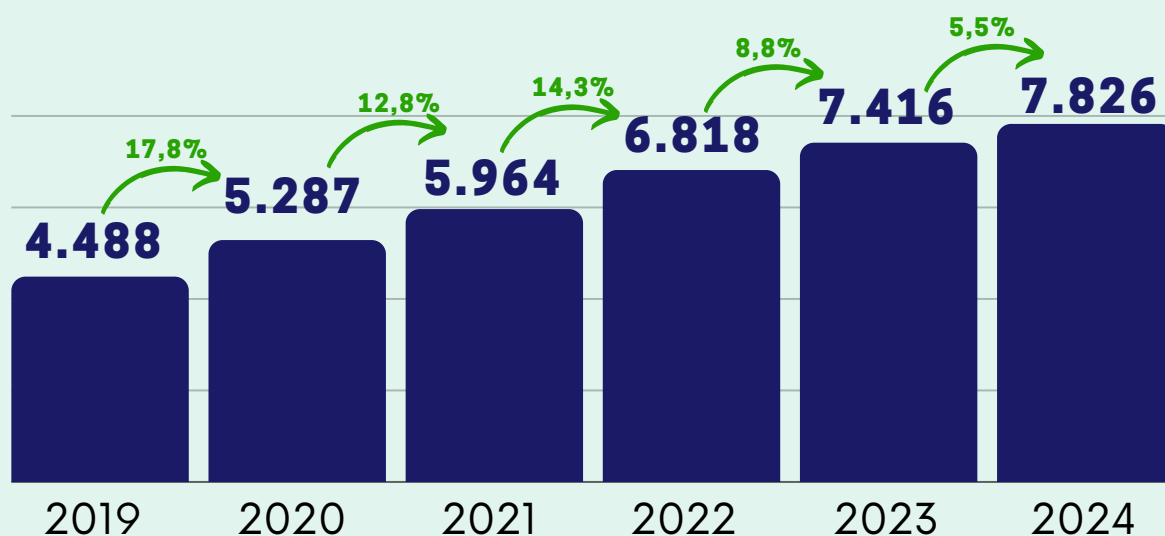
Quantidade de empresas por porte em 2024



Quantidade de empresas existentes 2019-2024

CRESCIMENTO NOMINAL 2019-2024 - 74,4%

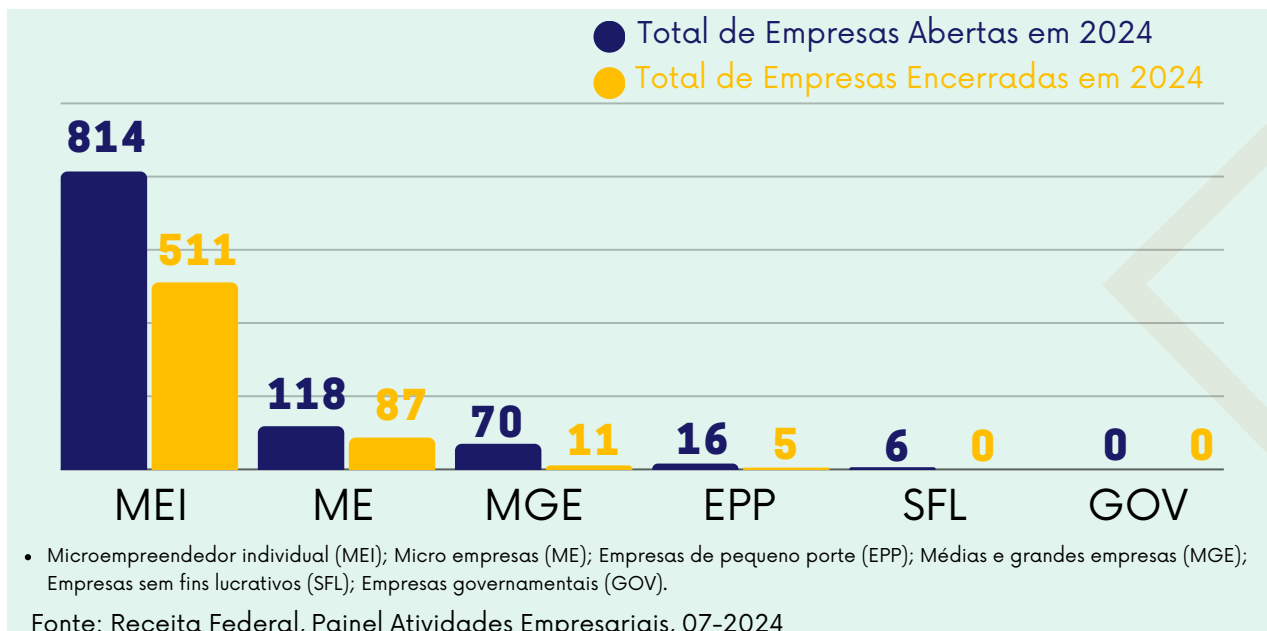
● Total de Empresas



- 2019 à 2023 de Janeiro a Dezembro;
- 2024 de Janeiro a Julho.

Fonte: Receita Federal, Painel Atividades Empresariais, 07-2024

3- NÚMERO DE EMPRESAS ABERTAS EM 2024



Total de MPEs abertas em 2024

948

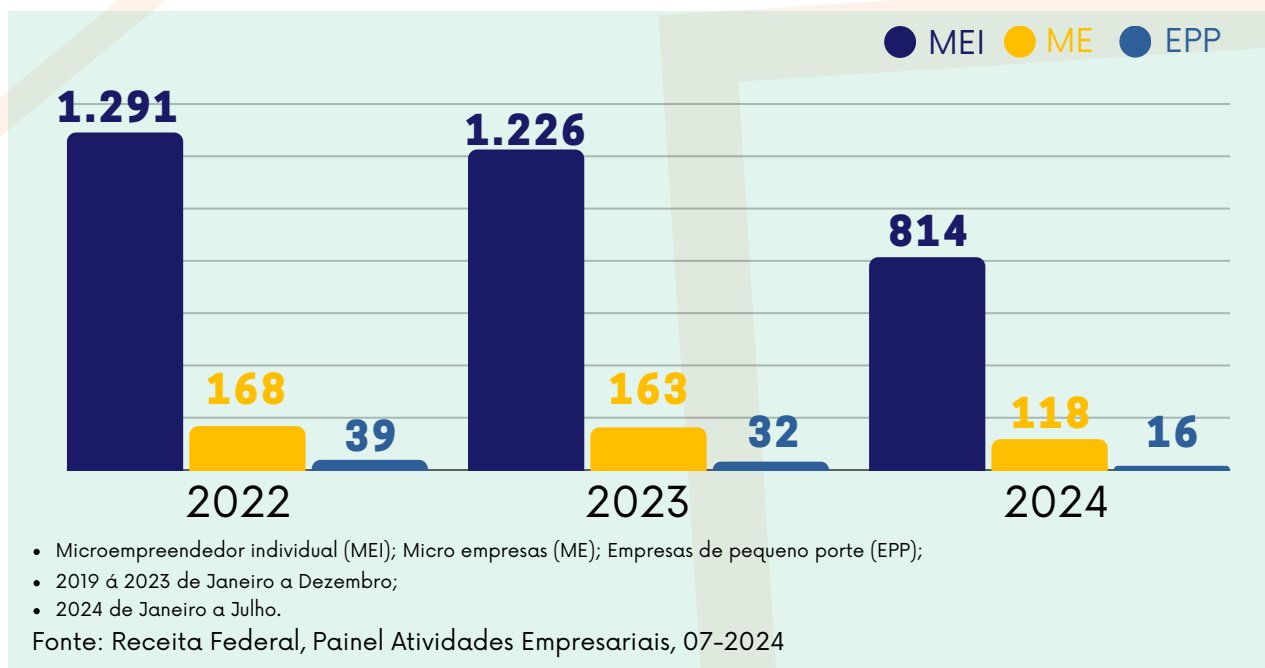
Total de MPEs Fechadas em 2024

603

Saldo de empresas abertas e fechadas em 2024

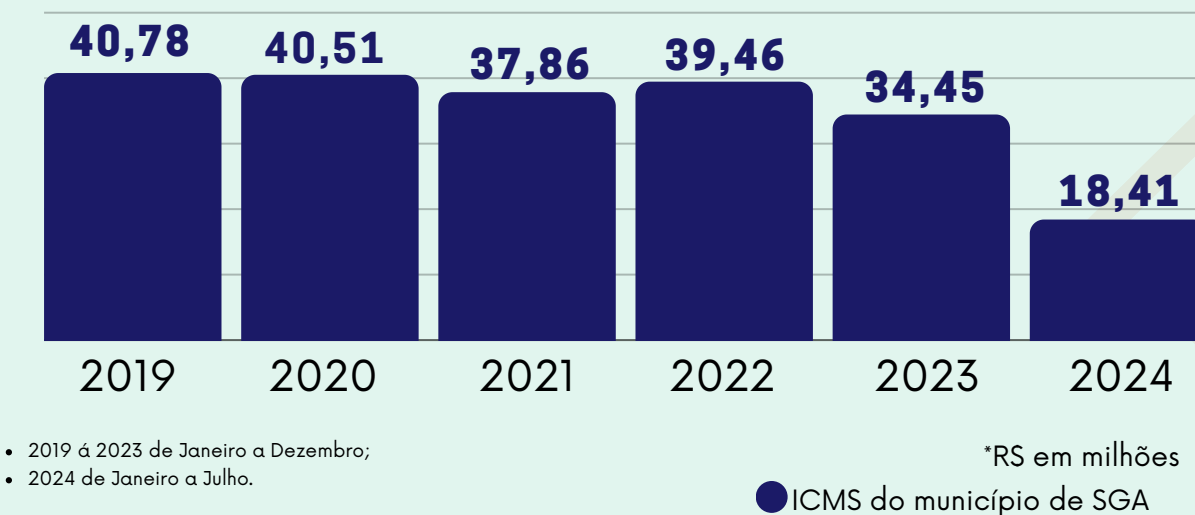
345

Abertura Por Porte nos últimos 3 anos



3- ICMS

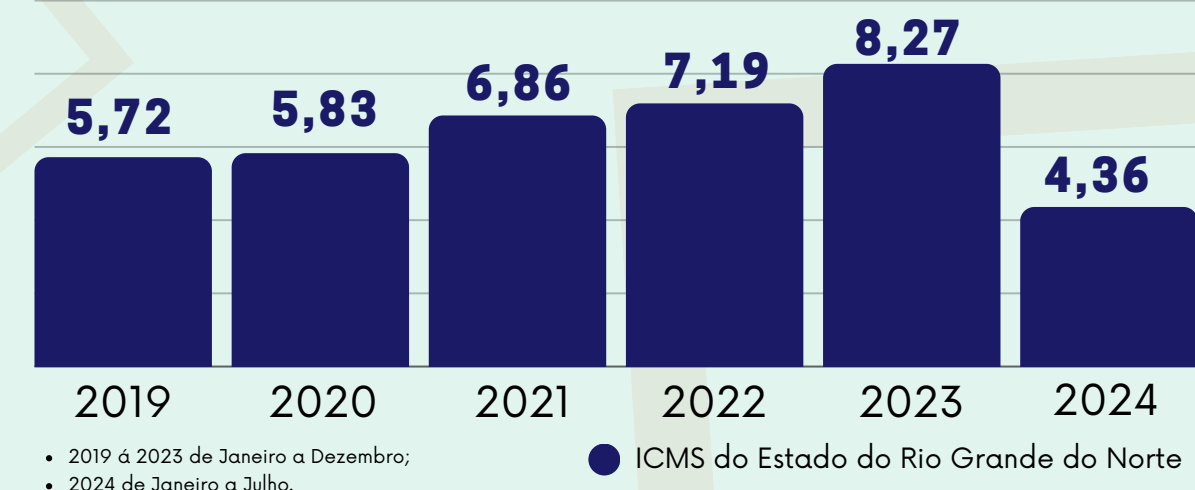
Valor do ICMS destinado ao Município



Fonte: SEFAZ, 07-2024

Valor do ICMS arrecadado pelo RN

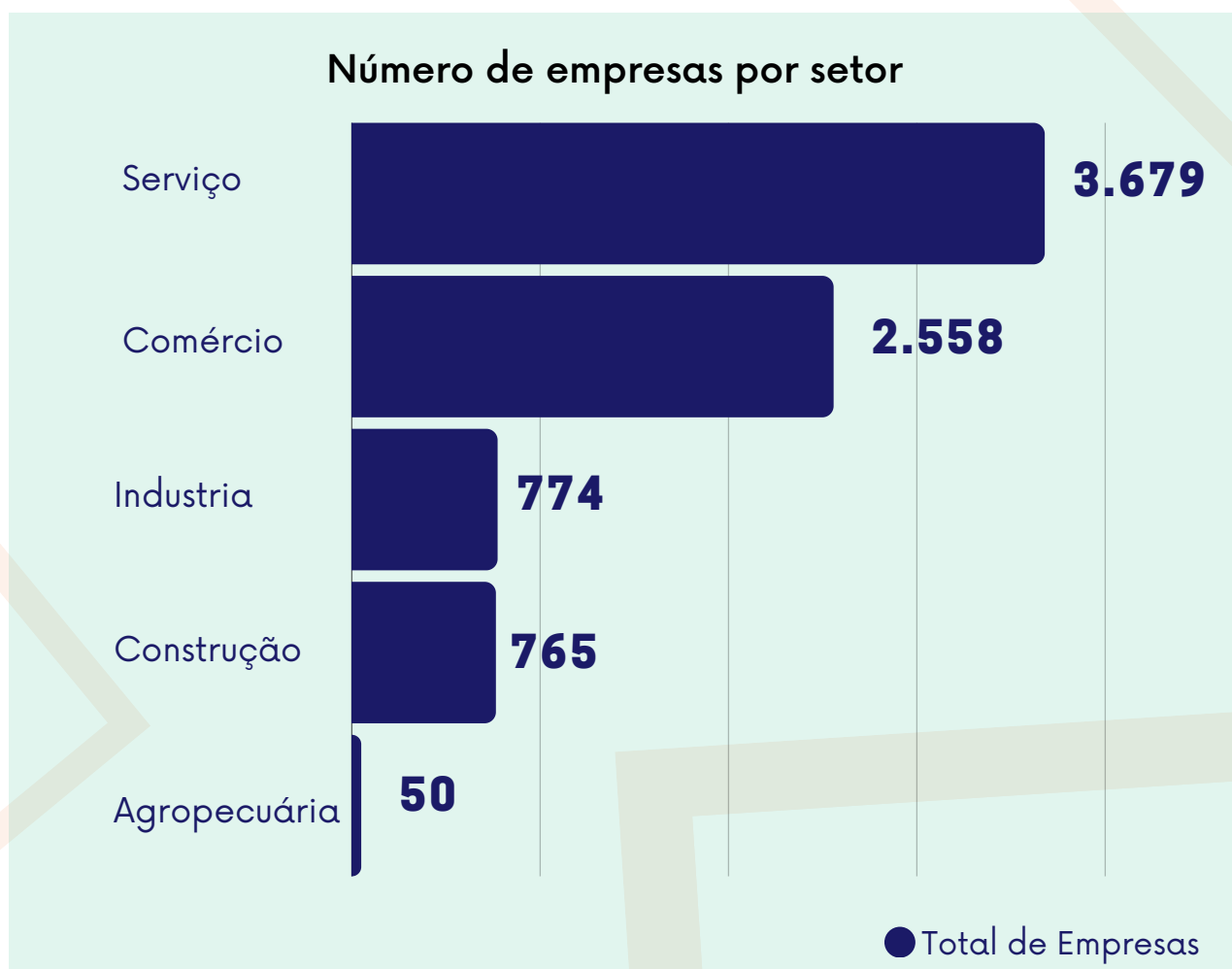
*RS em Bilhões



Fonte: Femurn, Painel Sefaz 07-2024

4- SETORES EMPRESARIAIS EM 2024

O setor de destaque é o de serviço, com 3.679 empresas ativas. O segundo lugar ficou para o setor de comércio com o total de 2.558 empresas ativas no mesmo período. Esses dois setores correspondem a 79,69% do total de empresas ativas na região.

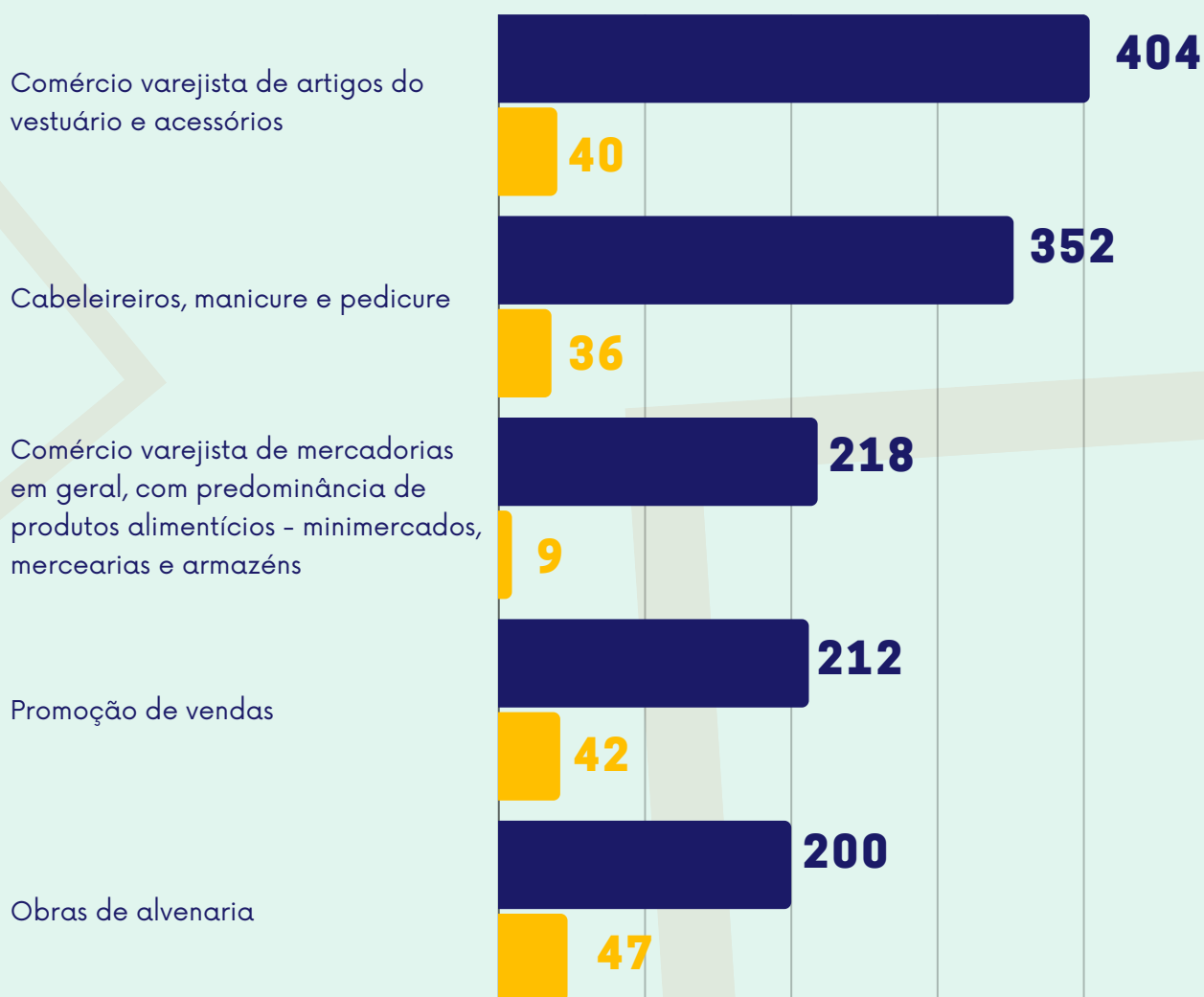


Fonte: Receita Federal, Painel Atividades Empresariais, 07-2024

5- PRINCIPAIS ATIVIDADES EMPRESARIAIS EM 2024

A principal atividade empresarial da região é o comércio varejista de artigos do vestuário e acessórios, com 404 empresas ativas, 40 foram abertas em 2024. Em seguida, vem Cabeleireiros, manicure e pedicure com 352 empresas, Comércio varejista de mercadorias em geral, com predominância de produtos alimentícios - minimercados, mercearias e armazéns com 218 empresas, Promoção de vendas com 212 e por fim, Obras de alvenaria com 200 empresas.

Número de empresas - CNAEs

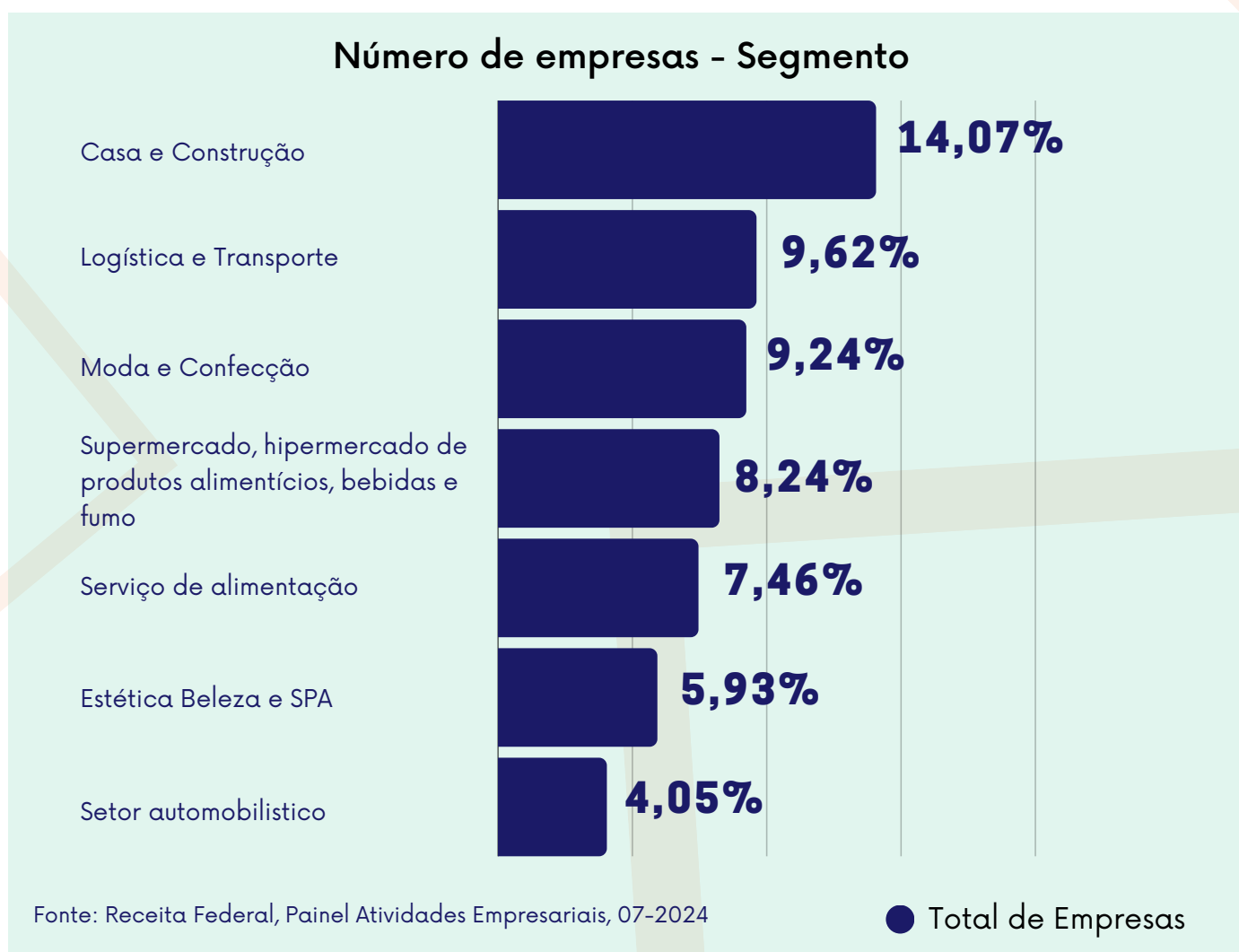


Fonte: Receita Federal, Painel Atividades Empresariais, 07-2024

● Total de Empresas ● Total de Abertas em 2024

5- PRINCIPAIS ATIVIDADES EMPRESARIAIS EM 2024

As atividades empresariais em SGA são variadas, com destaque para Casa e Construção (14,07%) e Logística e Transporte (9,62%), seguidos por Moda e Confecção (9,24%) e Supermercados, Hipermercados e produtos alimentícios, bebidas e fumo (8,24%). O serviço de alimentação contribui com 7,46%, enquanto Estética, Beleza e SPA representam 5,93%. Logística e Transporte possuem uma participação de 4,05%.



6- DADOS DEMOGRÁFICOS



População

115.838

Fonte: IBGE, 2022



Estoque de
Empregados

13.839

Fonte: Painel Novo Caged, 06/2024



Área territorial

249.800 KM²

Fonte: IBGE, 2022



Densidade demográfica

463,72 Hab/KM²

Fonte: IBGE, 2022



Matrícula no Ensino
Superior

620

Fonte: Data MPE, 2022



Remuneração
média

R\$ 2.457

Fonte: Rais, 2022



PIB per capita

Brasil	R\$ 42.247,52
RN	R\$ 22.516,97
SGA	R\$ 18.157,09



IDH

Brasil	0,760
RN	0,728
SGA	0,661

Fonte: IBGE, 2010



Royalties em 2023

SGA	R\$ 20.361,82
RN*	R\$ 336.805.204,04

Fonte: Ministério de Minas e Energias
Pagamento de Royalties de Janeiro a Dezembro de 2023



Royalties em 2024

SGA	R\$ 1.677,49
RN*	R\$ 129.436.022,76

Fonte: Ministério de Minas e Energias
Pagamento de Royalties de Janeiro a Julho de 2024

7-CADASTRO ÚNICO



Famílias cadastradas

30.927



Famílias em situação de pobreza

18.941 (61%)



Famílias de baixa renda

5.538 (18%)



Famílias acima de 1/2 salário mínimo

6.448 (21%)

Fonte: MC, Cadastro Único para Programas Sociais (07/2024)