

Comunicação em Rede

Orçamento	Orçado	Executado	%
Despesa	24.325	9.091	37,4%
CSN	8.969	3.476	38,8%
Contrapartida	15.356	5.615	36,6%

Subsídio ao Plano de Saúde

Orçamento	Orçado	Executado	%
Despesa	789.567	434.683	55,1%
CSN	27.292	15.256	55,9%
Contrapartida	-	-	-

ADESÃO DAS UFS AOS PROGRAMAS NACIONAIS
Jan-Jun/2024

Programas Nacionais **Sebrae UFs participantes**

Cliente 360	27
Conecta Tech	27
Data Biz	27
Impulsionar Negócios	27
Impulso Tecnológico	27
Transformar Juntos	27
Educação que Transforma	27
Conexão Financeira	24
Plural	24
Governança Empreendedora	23
Humanizar	20
Saber em Ação	19

Processos Nacionais

Subsídio ao Plano de Saúde	20
Comunicação em Rede	16

INVESTIMENTO EM INOVAÇÃO
Jan-Jun/2024

Sebrae UF	Meta	Executado Jan-Jun/24	% Executado Jan-Jun 2024
AC	20	28	139,9%
AL	20	20,5	102,5%
AM	20	38	189,8%
AP	20	21,5	107,7%
BA	20	23,5	117,3%
CE	20	15,3	76,4%
DF	20	26,6	133%

SISTEMA SEBRAE
JANEIRO A JULHO DE 2024



BOLETIM DE RESULTADOS

Sebrae UF	Meta	Executado Jan-Jun/24	% Executado Jan-Jun 2024
ES	20	40,1	200,6%
GO	20	13	65,1%
MA	20	16,8	84,2%
MG	20	16,7	83,4%
MS	20	14,2	71,1%
MT	20	11,6	57,8%
PA	20	22,6	112,8%
PB	20	41,2	205,8%
PE	20	26,2	131%
PI	20	11,2	56,1%
PR	20	27,9	139,5%
RJ	20	15,2	76%
RN	20	45,6	227,9%
RO	20	15,7	78,6%
RR	20	11,2	55,9%
RS	20	48,7	243,7%
SC	20	38,6	193,1%
SE	20	35,3	176,4%
SP	20	42,9	214,7%
TO	20	8,3	41,7%
SISTEMA SEBRAE	20	21,8	109,2%

Acesse o boletim online:



Produção: Unidade de Estratégia e Transformação

	META	EXECUTADO
Faturamento	8%	-
Cobertura de atendimento (ME+EPP)	25,7%	20,6% 80% executado no total
Recursos aplicados na atividade fim	78,8%	81,1% 102,8% executado no total
Cobertura do atendimento a estudantes	8,08%	3,31% 41% executado no total
Volume de garantias de crédito	7,9%	6% 75,9% executado no total
Recorrência do atendimento	51,8%	56,4% 108,9% executado no total
Produtividade	16,5%	-
Recomendação do Sebrae (NPS)	81,2 pts	83,6 pts 103% executado no total

ATENDIMENTOS
Jan-Jul/2024

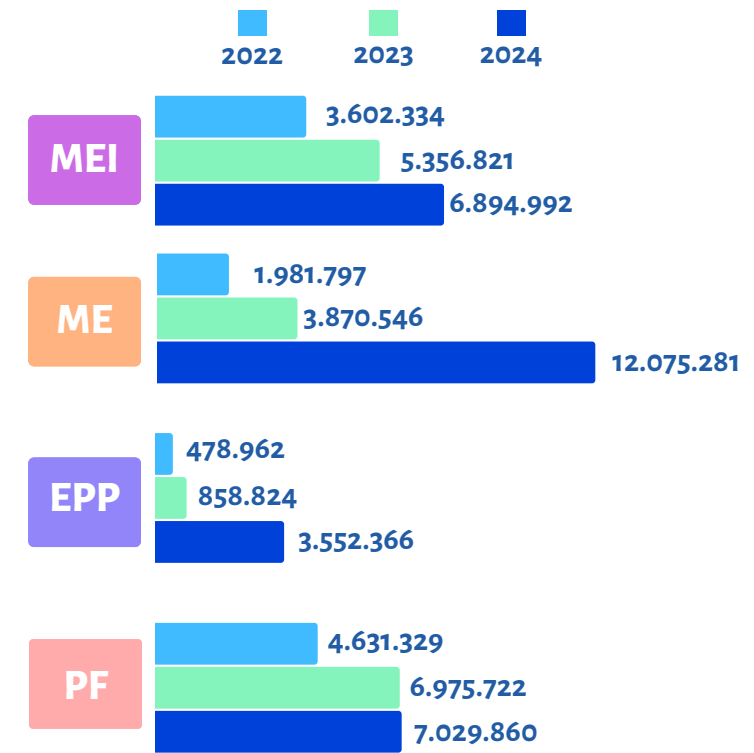
29.552.499

atendimentos no total



ATENDIMENTOS POR INSTRUMENTO

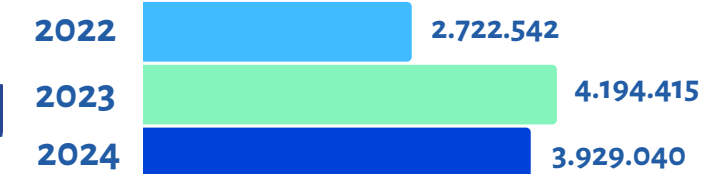
Ferramenta	13.534.456
Orientação	11.197.678
Curso Autoinst.	1.240.746
Palestra	1.080.373
Oficina	869.349
Consultoria	840.900
Seminário	375.767
Curso	356.987
Missão/Caravana	20.818
Operação da aval	16.382
Feira	13.448
Rodada	5.588
Clínica	7



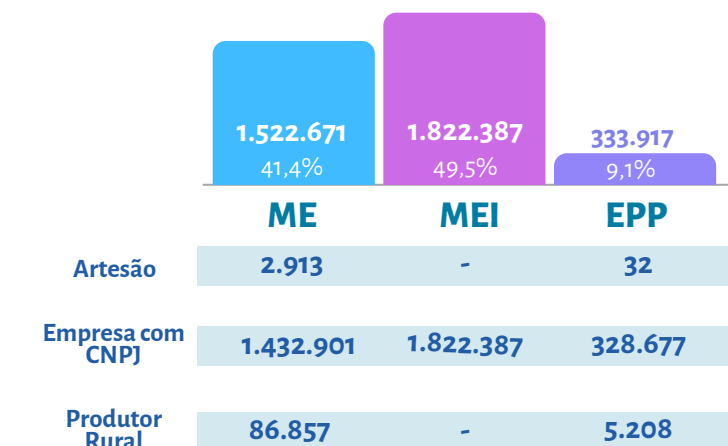
PÚBLICO ATENDIDO - PÚBLICO DIRETO
Jan-Jul/2024



PESSOAS FÍSICAS ATENDIDAS POR ANO

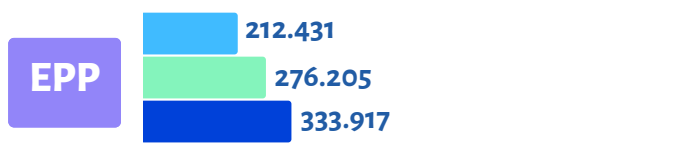
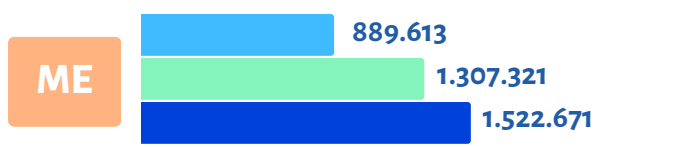


PEQUENOS NEGÓCIOS ATENDIDOS POR PÚBLICO



PEQUENOS NEGÓCIOS ATENDIDOS POR PÚBLICO

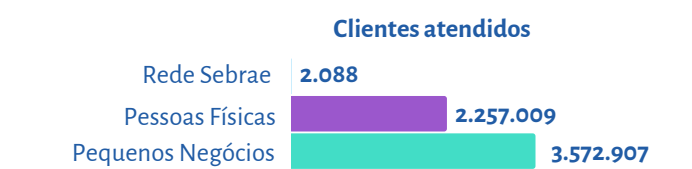
2022 2023 2024



PROGRAMAS NACIONAIS

Jan-Jun/2024

Cliente 360



	Meta	Realizado	%
Cobertura do Atendimento (MEI)	16,7%	12,1%	72,2%
Cobertura do Atendimento (ME+EPPP)	21,6%	19,8%	91,7%
Recomendação NPS	81,2 pts	83,7 pts	103,0%
Recorrência do Atendimento	51,8%	55,8%	107,7%

Orçamento	Orçado	Executado	%
Despesa	1.409.134	577.841	41%
CSN	514.052	222.289	43,2%
Contrapartida	895.082	355.552	39,7%

Conecta Tech

	Meta	Realizado	%
Gartner IT Score for Enterprise Architecture and Technology Innovation	2pt	-	-

Orçamento	Orçado	Executado	%
Despesa	68.624	15.985	23,3%
CSN	14.862	4.924	33,1%
Contrapartida	53.762	11.061	20,6%

Conexão Financeira

Clientes atendidos



	Meta	Realizado	%
Clientes com garantia do FAMPE assistidos na fase pós crédito	44,7%	-	0%
Volume de Garantias de Crédito	7,9	6	75,4%

Orçamento	Orçado	Executado	%
Despesa	37.751	8.435	22,3%
CSN	11.781	4.219	35,8%
Contrapartida	25.970	4.216	16,2%

Educação que Transforma

Clientes atendidos



	Meta	Realizado	%
Cobertura de atendimento a profissionais da Educação	17,77%	7,18%	40,42%
Cobertura de atendimento a Estudantes	7,93%	3,05%	26,8%

Orçamento	Orçado	Executado	%
Despesa	106.141	48.162	45,4%
CSN	35.673	19.460	54,6%
Contrapartida	70.469	28.703	40,7%

Data Biz

	Meta	Realizado	%
IT Score de D&A	2,3pts	-	-

Orçamento	Orçado	Executado	%
Despesa	52.401	18.652	35,6%
CSN	7.128	2.358	33,1%
Contrapartida	45.273	16.294	36%

Governança Empreendedora

	Meta	Realizado	%
Protótipos de Políticas Públicas desenvolvidos em Laboratórios	48	-	-

Orçamento	Orçado	Executado	%
Despesa	20.369	5.807	28,5%
CSN	3.203	1.076	33,6%
Contrapartida	17.166	4.731	27,6%

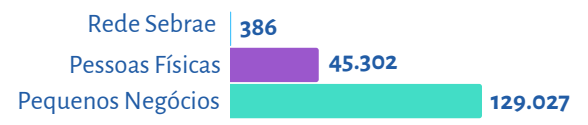
Humanizar

	Meta	Realizado	%
Implementação de Política de Diversidade, Inclusão e Pertencimento	23%	-	-
Inclusão de Grupos Minorizados	6,1%	-	-

Orçamento	Orçado	Executado	%
Despesa	19.176	4.238	22,1%
CSN	4.190	1.176	28,1%
Contrapartida	14.986	3.062	20,4%

Impulsionar Negócios

Clientes atendidos

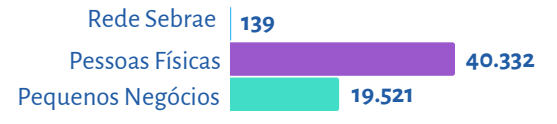


	Meta	Realizado	%
Faturamento	8%	-	-
Produtividade	16,5%	-	-

Orçamento	Orçado	Executado	%
Despesa	697.523	259.028	37,1%
CSN	272.735	123.228	45,2%
Contrapartida	424.788	135.800	32%

Impulso Tecnológico

Clientes atendidos

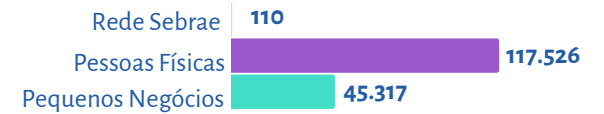


	Meta	Realizado	%
Adoção de Tecnologias por Pequenos Negócios	69,3%	-	-
Faturamento	8%	-	-
Inovação e Modernização	96,3%	-	-

Orçamento	Orçado	Executado	%
Despesa	265.151	93.226	35,2%
CSN	47.133	19.333	41%
Contrapartida	218.018	73.893	33,9%

Plural

Clientes atendidos



	Meta	Realizado	%
Cobertura do Atendimento a Clientes de Grupos Sub-Representados	66,3%	-	-
Negócios liderados por pessoas de Grupos Sub-Representados	23,3%	-	-
Indicador NPS de Clientes de Grupos Sub-Representados	80,1 pts	-	-

Orçamento	Orçado	Executado	%
Despesa	73.927	27.114	36,7%
CSN	11.946	4.781	40%
Contrapartida	61.981	22.333	36%

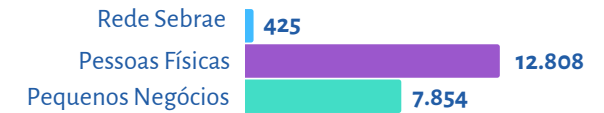
Saber em Ação

	Meta	Realizado	%
Cobertura de Colaboradores Capacitados	27,6%	-	-

Orçamento	Orçado	Executado	%
Despesa	11.614	5.062	43,6%
CSN	1.827	641	35,1%
Contrapartida	9.786	4.42	45,2%

Transformar Juntos

Clientes atendidos



	Meta	Realizado	%
Empregos de MPEs nos territórios com atuação do Sebrae	422.180	537.565	127,3%
Tempo de abertura de empresas nos territórios com atuação do Sebrae	23,4h	18,8h	124,3%
Pequenos Negócios nos territórios com atuação do Sebrae	617.079	725.285	117,5%
Iniciativas realizadas nos territórios com atuação do Sebrae	6.828	17.220	252,2%

Orçamento	Orçado	Executado	%
Despesa	231.776	105.905	45,7%
CSN	82.288	42.886	52,1%
Contrapartida	149.487	63.020	42,2%