

20/08/2024

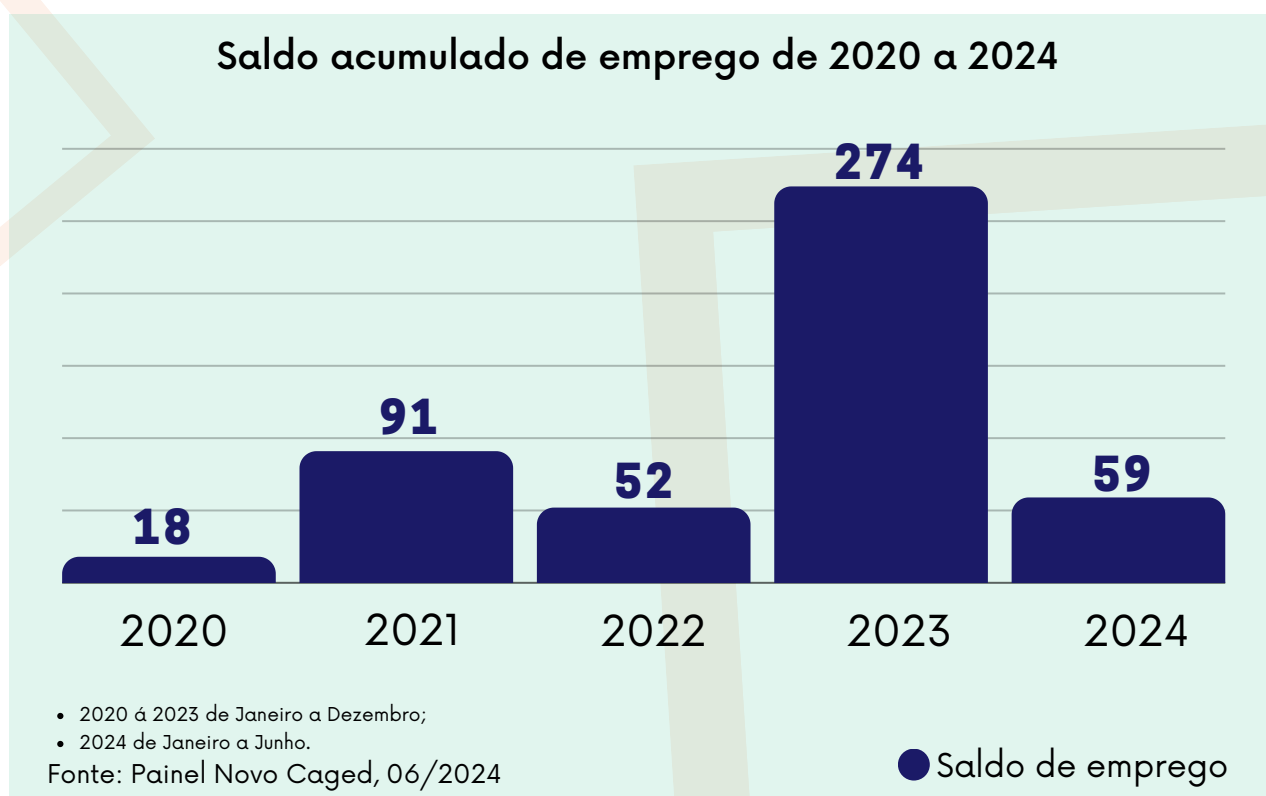
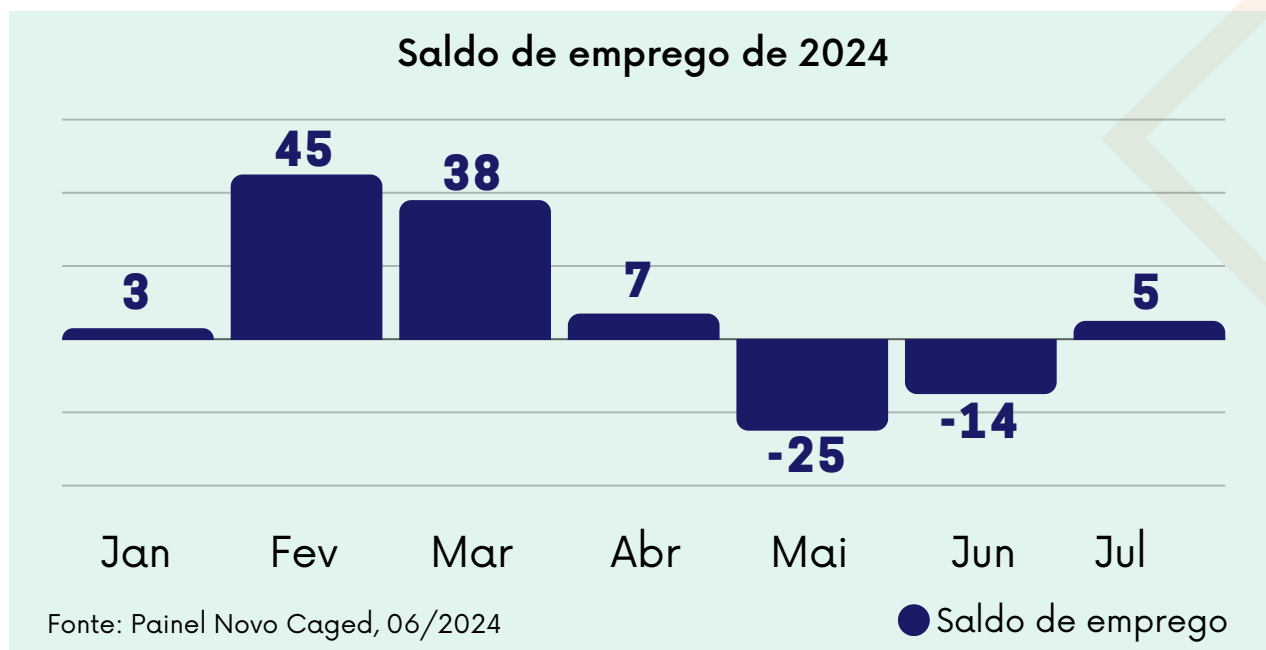
NOVA CRUZ EM NÚMEROS

20

24

1- DADOS DE EMPREGO

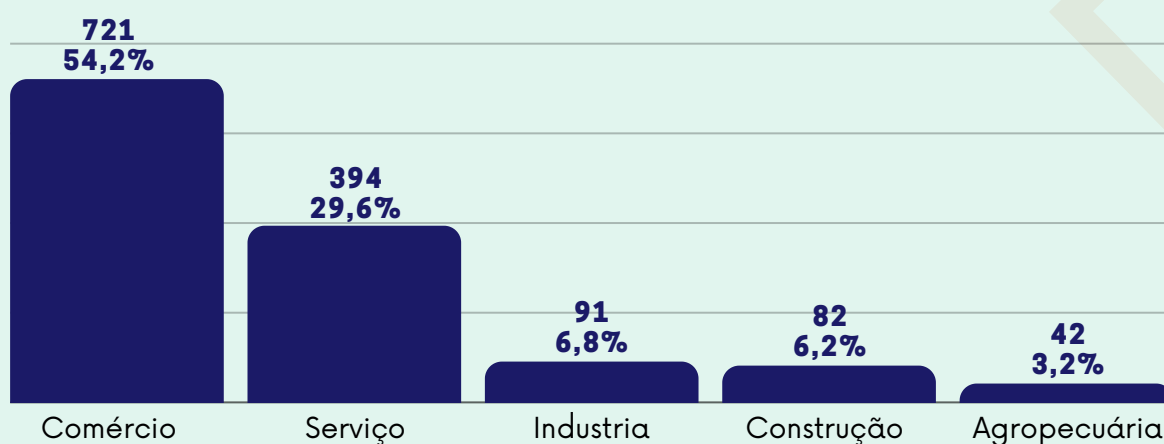
O município de Nova Cruz/RN registrou um total de 563 admissões e 504 demissões, gerando um saldo de 59 empregos formais acumulado de janeiro a julho de 2024. E temos um estoque de emprego de 2.571.



2- DADOS DE EMPREGO

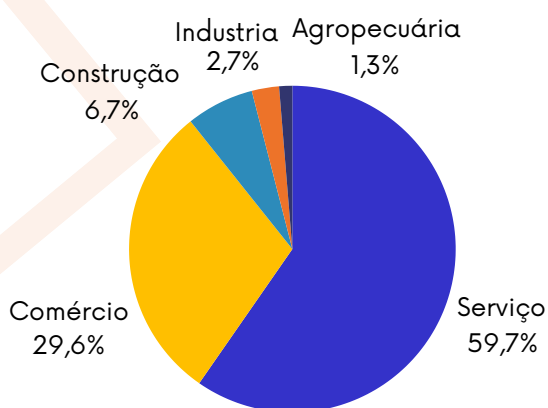
No município de Nova Cruz/RN, o setor de serviços é o principal gerador de empregos, correspondendo a 61,5% do total. A serviço vem em seguida, contribuindo com 25,5% dos postos de trabalho. No segmento de pequenas empresas, a indústria também se destaca, sendo responsável por 79,5% das vagas, seguida pelo comércio, que gera 9,9% dos empregos.

Geração de empregos - Pequenos Negócios e setor 2024

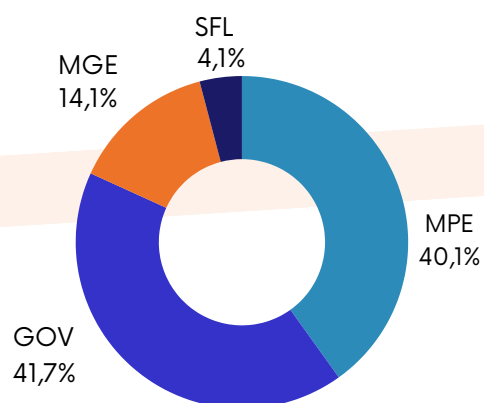


Fonte: Painel Empregos, 06/2024

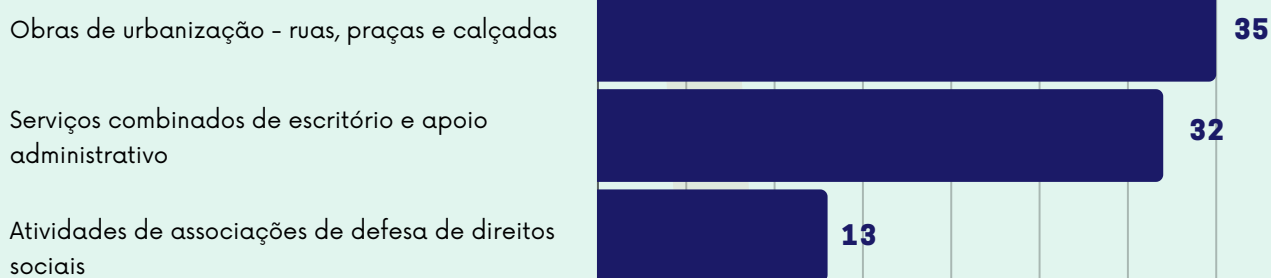
Geração de emprego por setor



Geração de emprego por porte



Saldo de Contratação em 2024: Principais Atividades



Fonte: Painel Empregos, 06/2024

3- NÚMERO DE EMPRESAS EM 2024

Idade Média das MPEs

7,5
anos

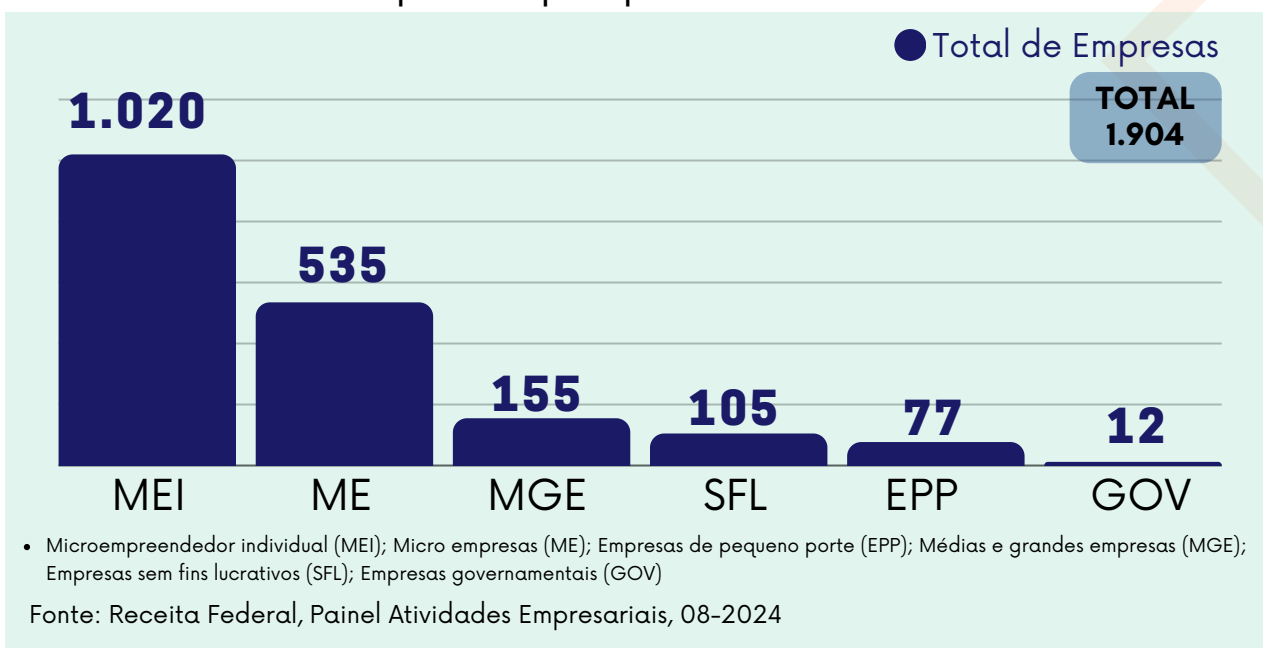
Participação MPEs no mercado

85,71%

Empresas enquadradas no Simples Nacional

1.424

Quantidade de empresas por porte em 2024



Quantidade de empresas existentes 2019-2024

CRESCIMENTO NOMINAL 2019-2024 - 42,3%

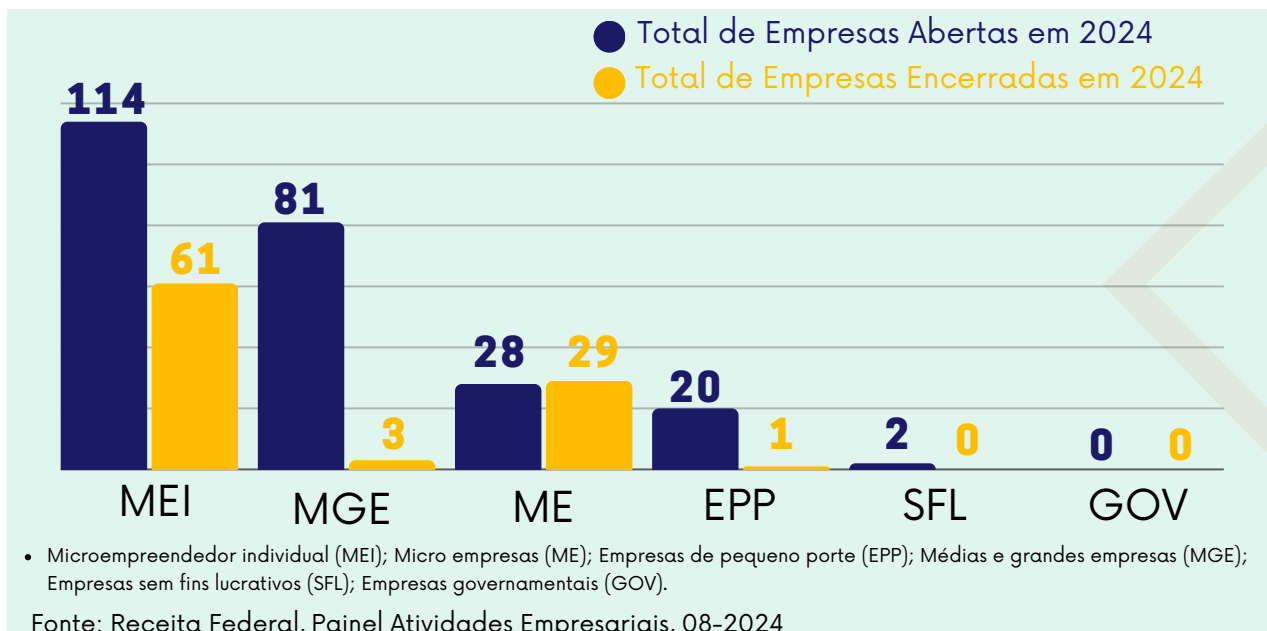
● Total de Empresas



- 2019 à 2023 de Janeiro a Dezembro;
- 2024 de Janeiro a Agosto.

Fonte: Receita Federal, Painel Atividades Empresariais, 08-2024

4- NÚMERO DE EMPRESAS ABERTAS EM 2024



Total de MPEs abertas em 2024

162

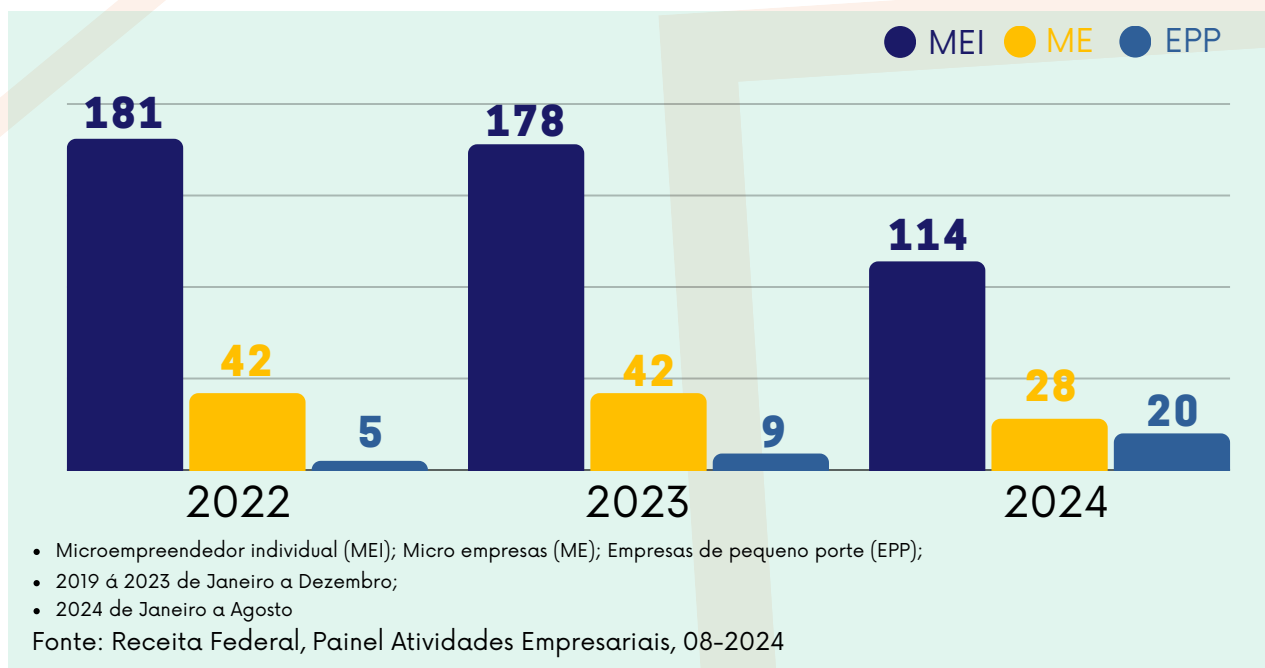
Total de MPEs Fechadas em 2024

91

Saldo de empresas abertas e fechadas em 2024

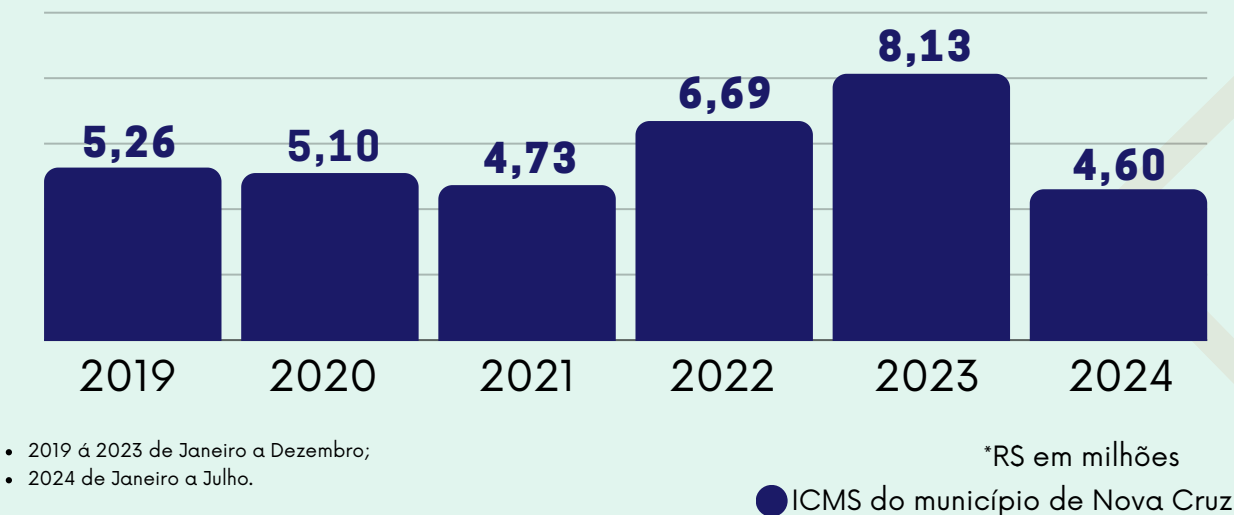
71

Abertura Por Porte nos últimos 3 anos



5- ICMS

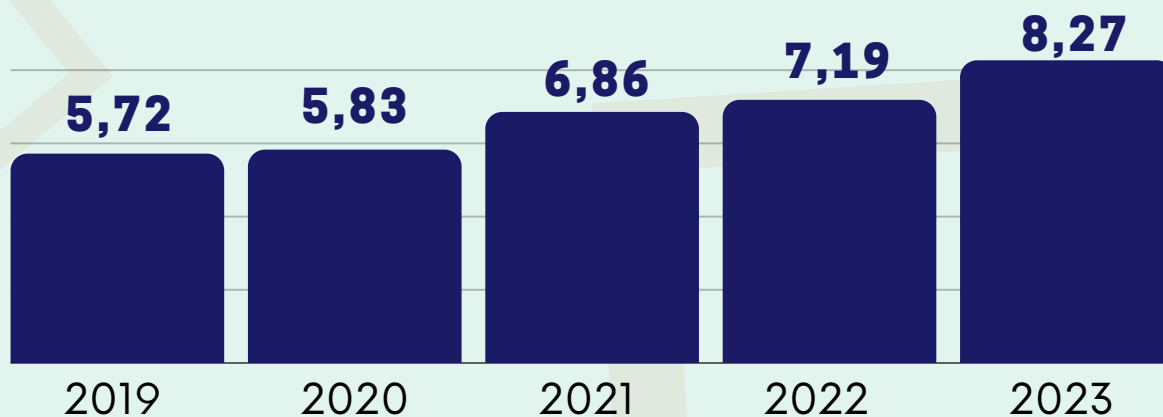
Valor do ICMS destinado ao Município



Fonte: SEFAZ, 07-2024

● ICMS do Estado do Rio Grande do Norte

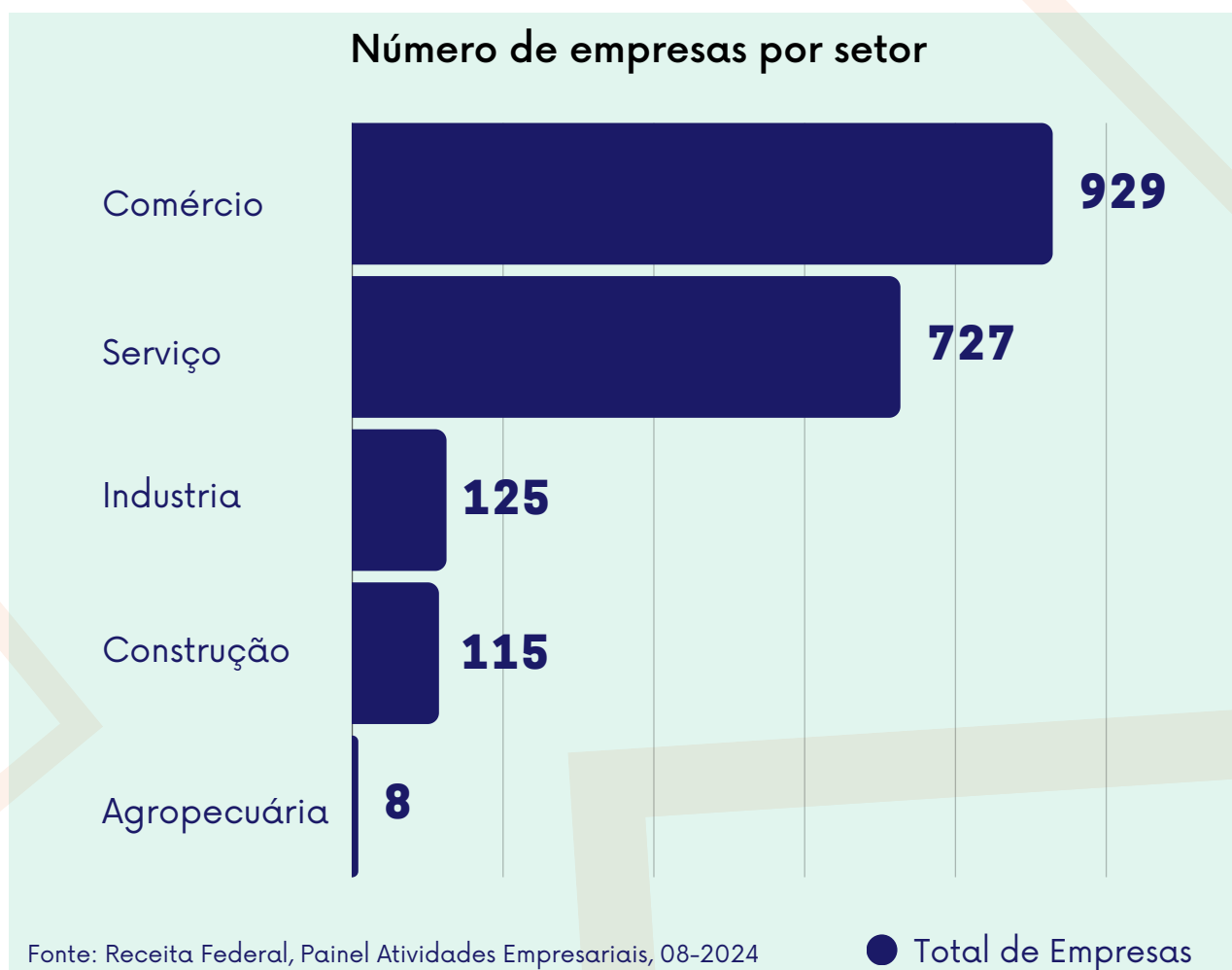
*RS em Bilhões



Fonte: Femurn, Painel Sefaz 07-2024

6- SETORES EMPRESARIAIS EM 2024

O setor de destaque é o de comércio com 929 empresas ativas. O segundo lugar ficou para o setor de serviço com o total de 727 empresas ativas no mesmo período. Esses dois setores correspondem a 86,97% do total de empresas ativas na região.

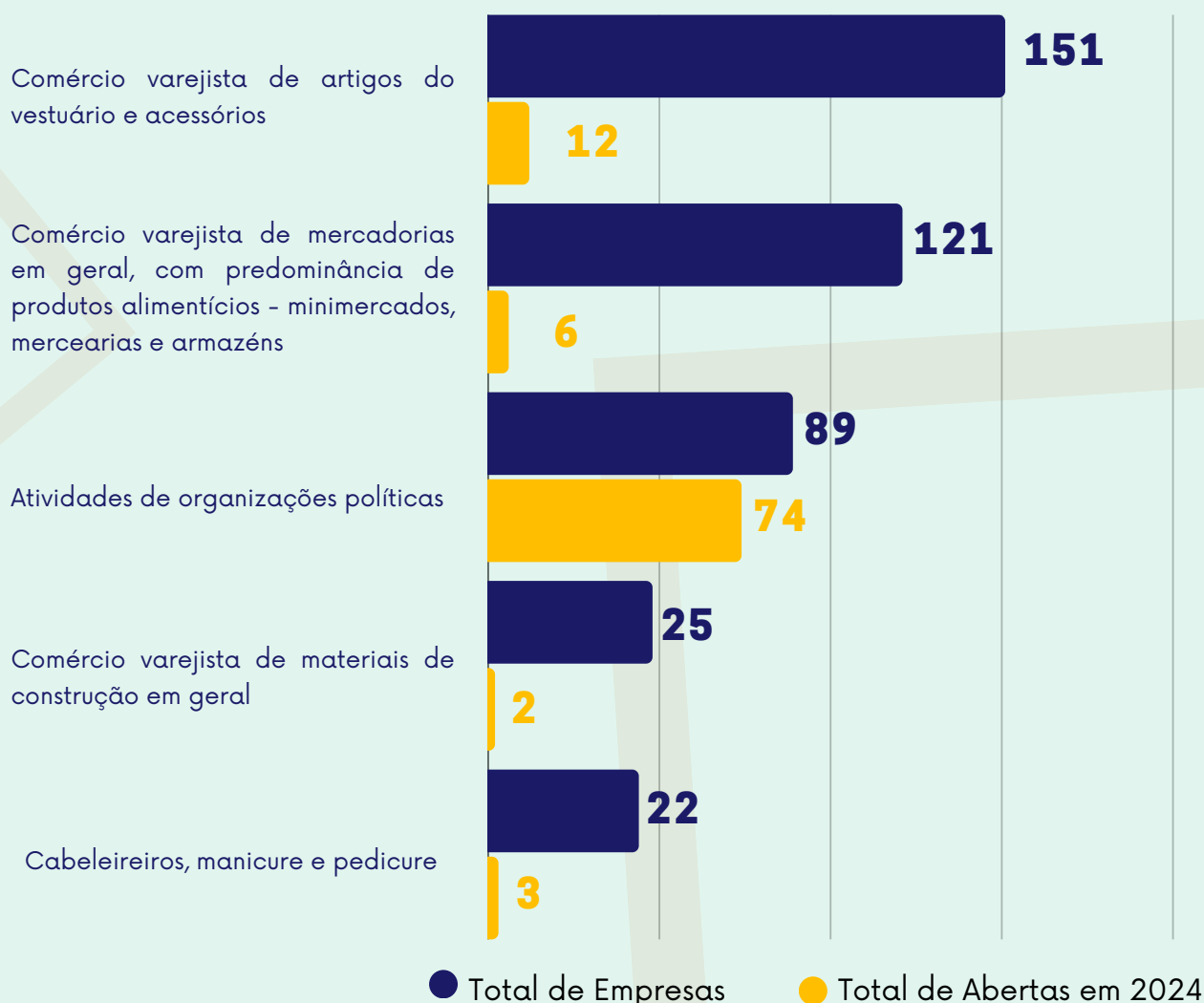


7- PRINCIPAIS ATIVIDADES EMPRESARIAIS EM 2024

O CNAE com maior número de empresas ativas é o Comércio varejista de artigos do vestuário e acessórios, com 151 empresas ativas. Em seguida, temos a Comércio varejista de mercadorias em geral, possui 121 empresas ativas.

Na análise das atividades empresariais do município, nota-se um aumento significativo nas Atividades de organizações políticas, com 74 novas empresas abertas em 2024, totalizando 89 empresas ativas. Seguindo por Comércio varejista de materiais de construção em geral e Cabeleireiros, manicure e pedicure, 25 e 22 respectivamente.

Número de empresas por divisão de CNAEs



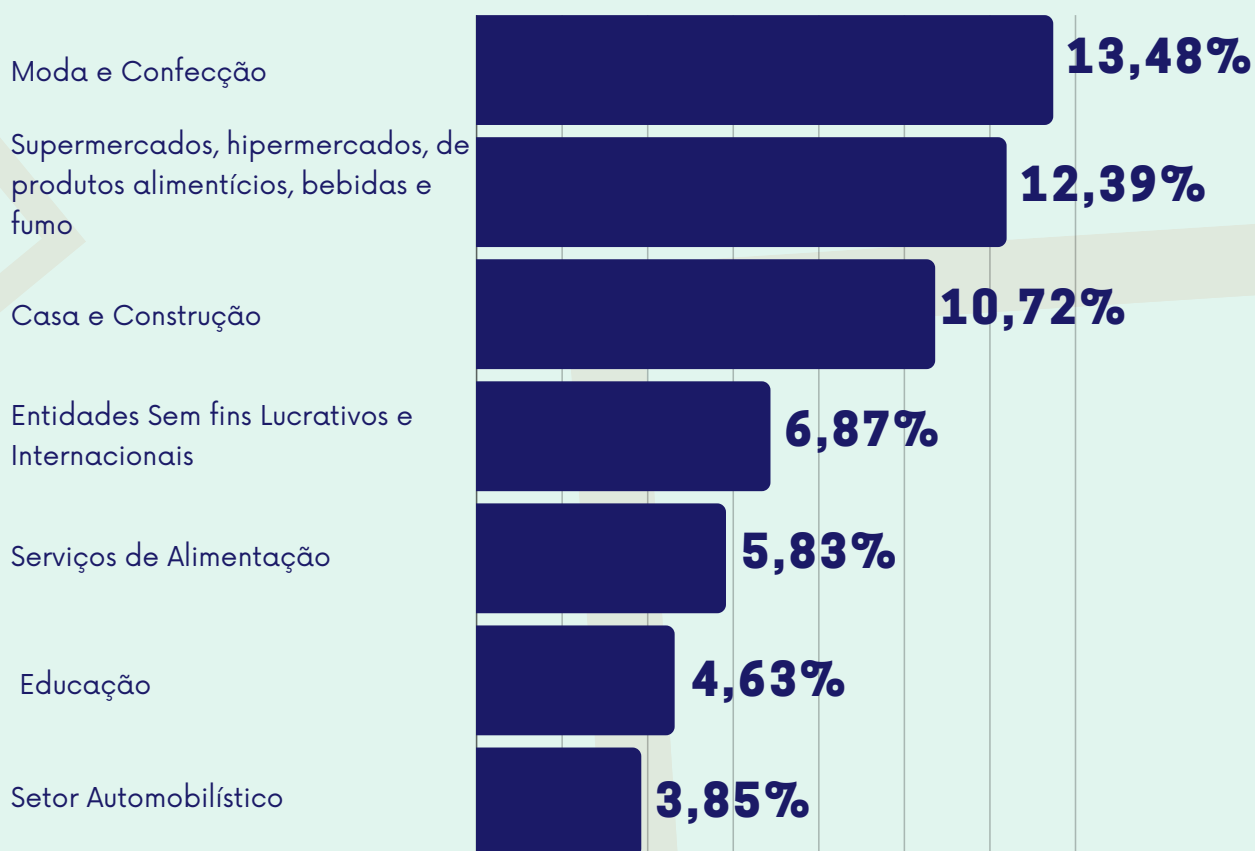
Fonte: Receita Federal, Painel Atividades Empresariais, 08-2024

8- PRINCIPAIS ATIVIDADES EMPRESARIAIS EM 2024

Os dados apresentados mostram a participação de diferentes setores no mercado. O setor de Moda e Confeção lidera com 13,48%, seguido por Supermercados, hipermercados, de produtos alimentícios, bebidas e fumo com 12,39%, ambos destacando-se pela alta demanda constante.

O segmento de Casa e Construção aparece com 10,72%, impulsionado por investimentos em infraestrutura. Entidades Sem fins Lucrativos e Internacionais somam 6,87%, refletindo seu impacto social. Serviços de Alimentação têm 5,83%, seguido de Educação com 4,63%. Por fim, o Setor Automobilístico representa 3,85%, mostrando sua relevância em um mercado em transformação.

Número de empresas por divisão por segmento



● Total de Empresas

Fonte: Receita Federal, Painel Atividades Empresariais, 08-2024

9- DADOS DEMOGRÁFICOS



População

34.269

Fonte: IBGE, 2022



Estoque de
Empregados

2.571

Fonte: Painel Novo Caged, 06/2024



Área territorial

277,658 KM²

Fonte: IBGE, 2022



Densidade demográfica

123,42 Hab/KM²

Fonte: IBGE, 2022



Remuneração

média

R\$ 2.306

Fonte: Rais, 2022



IDH

Brasil 0,760

RN 0,728

Nova Cruz 0,629

Fonte: IBGE, 2010



PIB per capita

Nova Cruz

R\$ 14.925,20

RN

R\$ 22.516,97

Brasil

R\$ 42.247,52

Fonte: IBGE, 2021 e 2020

10-CADASTRO ÚNICO



Famílias cadastradas

9.969



Famílias em situação de pobreza

6.432 (65%)



Famílias de baixa renda

1.458 (15%)



Famílias acima de 1/2 salário mínimo

2.079 (21%)

Fonte: MC, Cadastro Único para Programas Sociais (08/2024)
