

14/08/2024

NATAL EM NÚMEROS

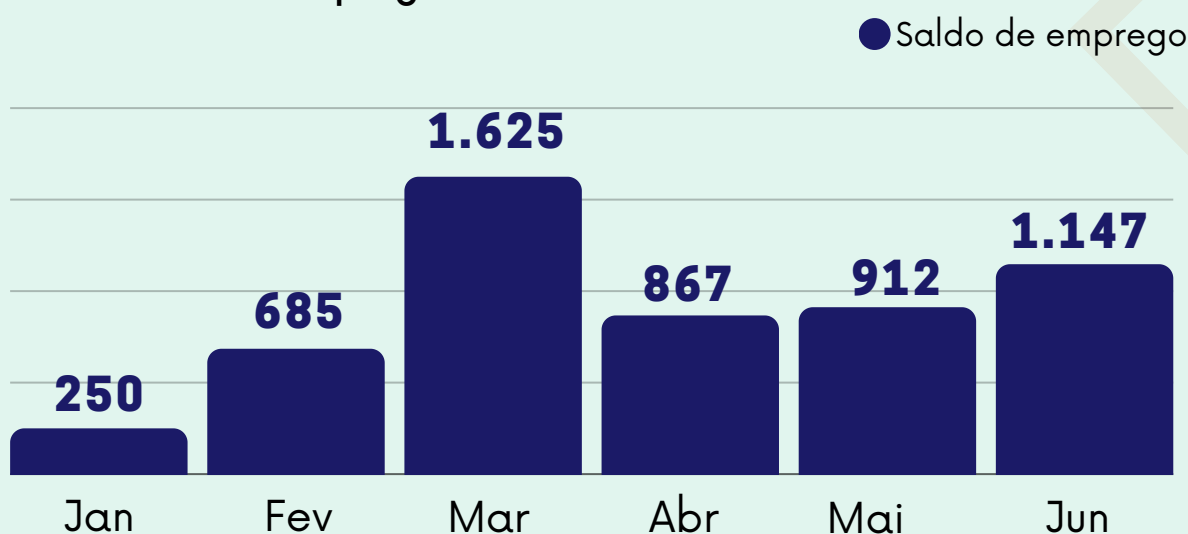
20

24

1- DADOS DE EMPREGO

O município do Natal registrou um total de 7.620 admissões e 6.473 demissões, gerando um saldo de 1.147 empregos formais acumulado de janeiro a junho de 2024, com um estoque de 226.758 empregados formais.

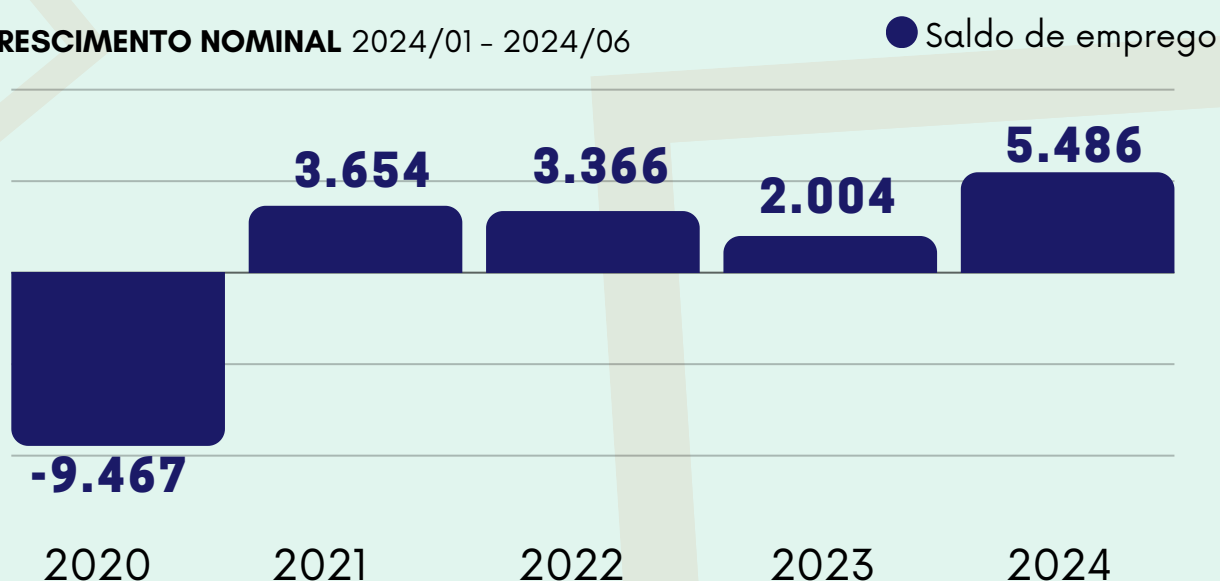
Saldo mensal de emprego de Jan a Jun de 2024



Fonte: Painel Novo Caged, 08/2024

Saldo acumulado de emprego de 2020 a 2024

CRESCIMENTO NOMINAL 2024/01 - 2024/06

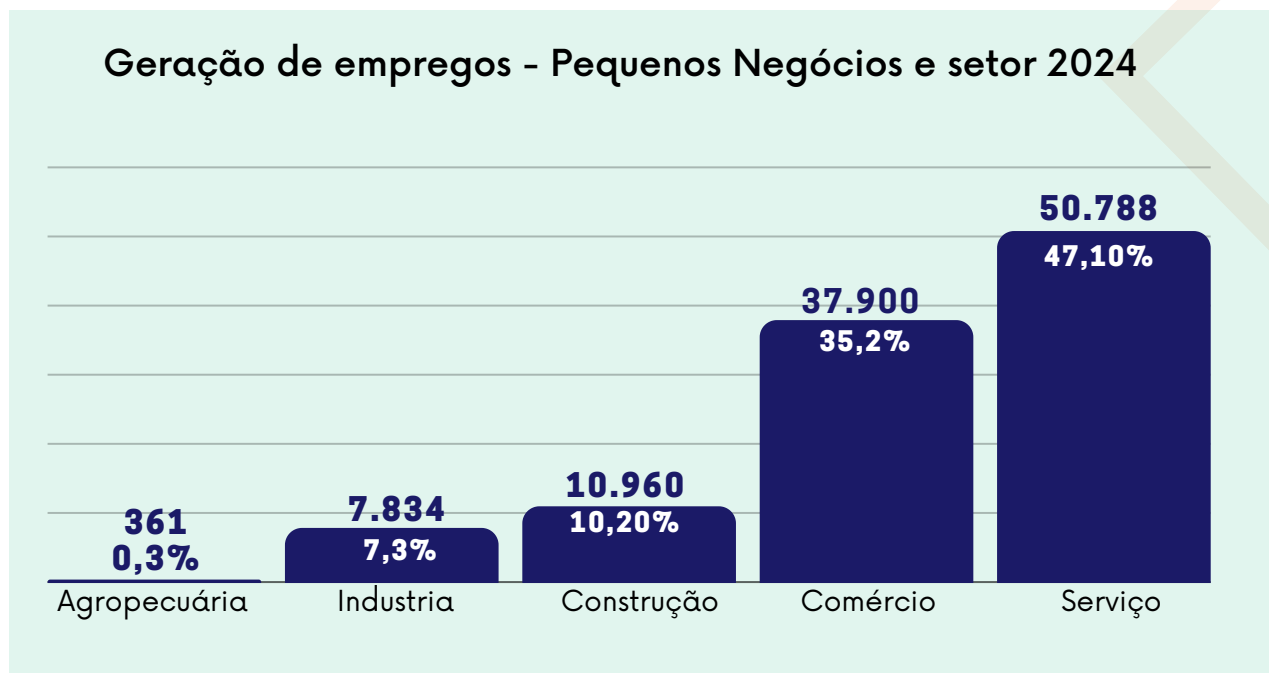


Fonte: Painel Novo Caged, 08/2024

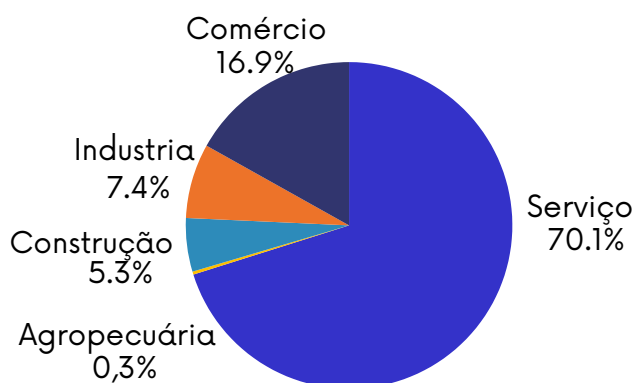
- 2020 à 2023 de Janeiro a Dezembro;
- 2024 de Janeiro a Julho.

1- DADOS DE EMPREGO

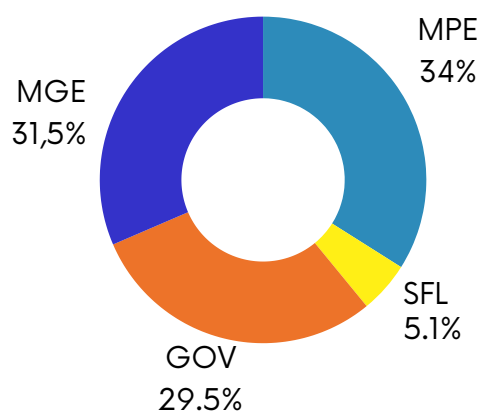
No município do Natal, no segmento de pequenos negócios, o setor de serviços lidera na geração de empregos, representando 47,10% do total. Em seguida, o comércio contribui com 35,2% dos empregos, seguido por construção com 10,20, indústria com 7,3% das vagas e por fim, agropecuária com apenas 0,3%.




Geração de emprego por setor



Geração de emprego por porte



Saldo de Contratação em 2024: Principais Atividades

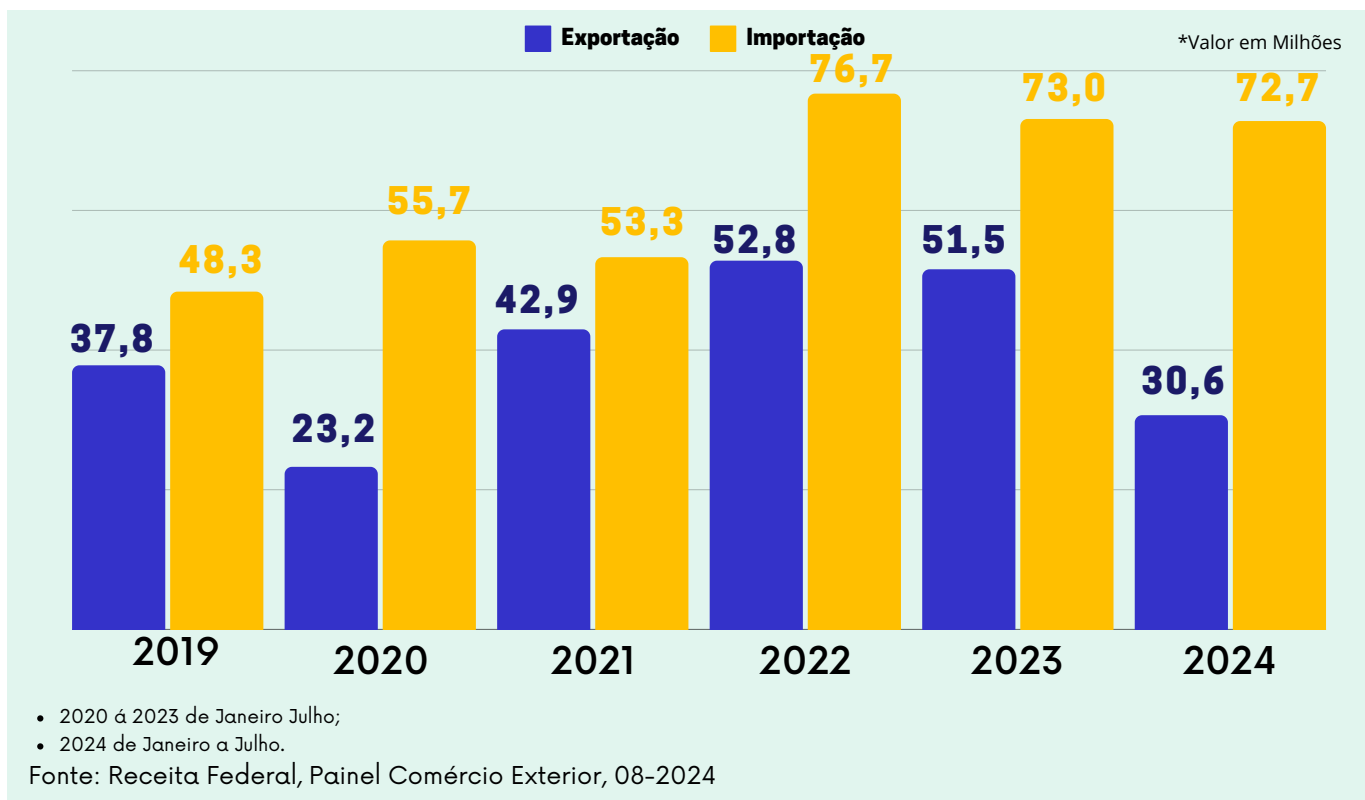


2- DADOS DE COMÉRCIO EXTERIOR

O município do Natal, no período de janeiro até julho de 2024, possui uma receita de exportação de US\$ 30.673.449, sendo seu principal produto exportado Tecido de algodão contendo pelo menos 85% em peso, de algodão, com peso superior a 200g/m² com US\$ 17.248.783 na qual US\$ 5.922.839 foram exportados para a Colômbia, US\$ 3.040.433 para o Peru e US\$ 2.853.431 para o México.

O total de importações no período foi de US\$ 72.798.561, com a China sendo o principal país de origem. O produto mais importado foi o trigo e mistura de trigo com centeio, totalizando US\$ 28.611.865, sendo sua maior parte provenientes do Uruguai e da Rússia.

Evolução de Exportação e Importação 2019-2024



3- NÚMERO DE EMPRESAS EM 2024

Idade Média das MPEs

7
anos

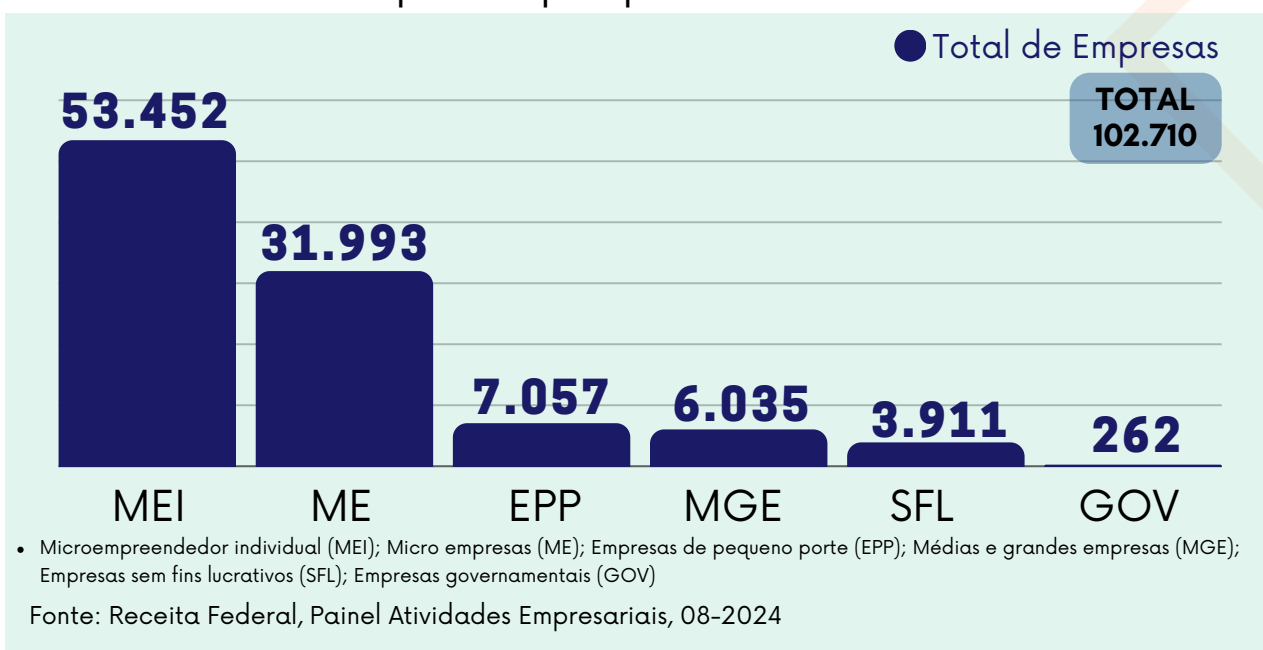
Participação MPEs no mercado

90,06%

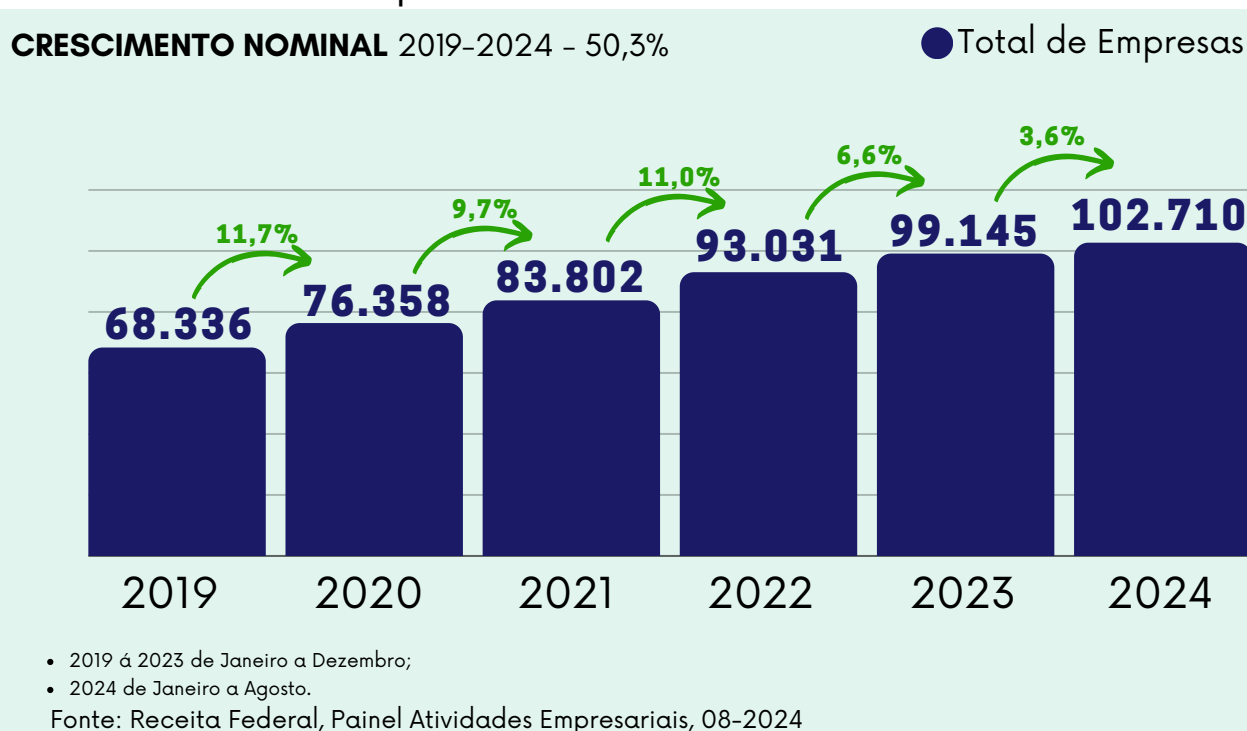
Empresas enquadradas no Simples Nacional

77.084

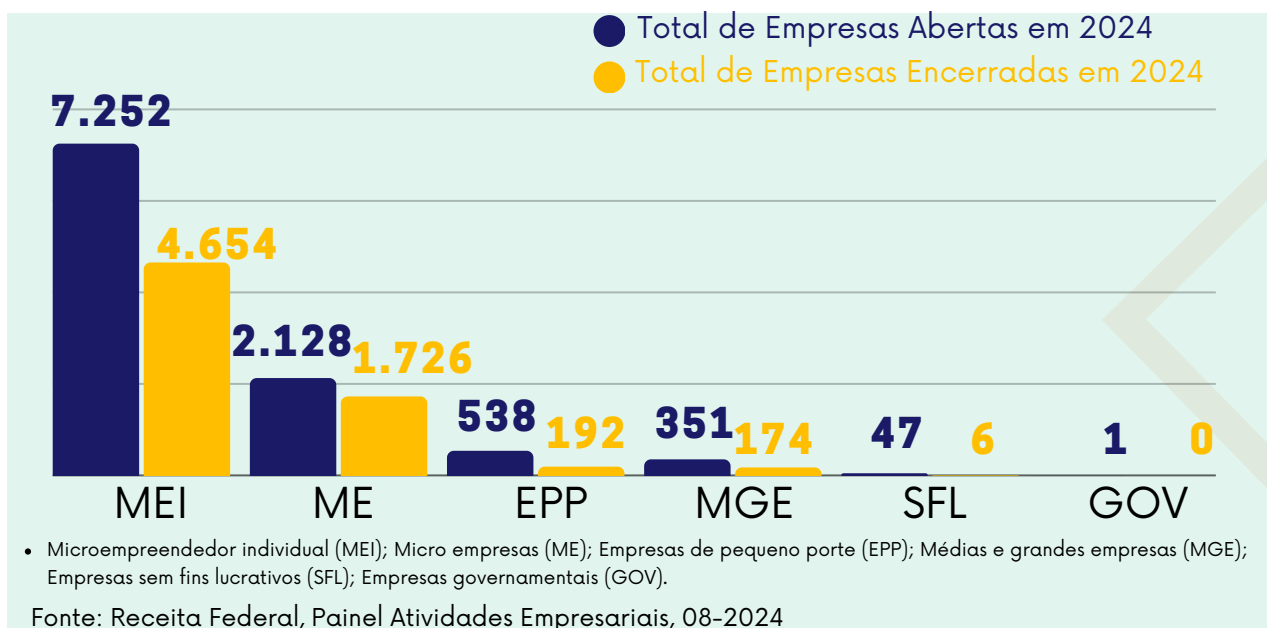
Quantidade de empresas por porte em 2024



Quantidade de empresas existentes 2019-2024



3- NÚMERO DE EMPRESAS ABERTAS EM 2024



Total de MPEs abertas em 2024

9.918

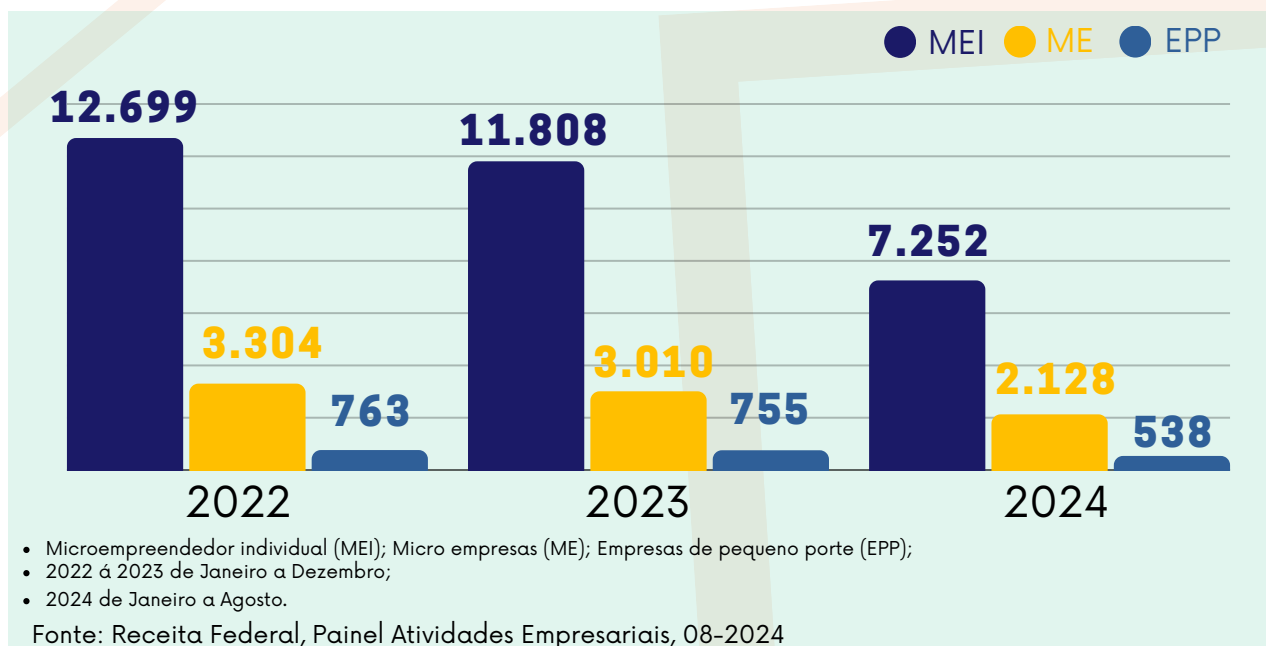
Total de MPEs Fechadas em 2024

6.572

Saldo de empresas abertas e fechadas em 2024

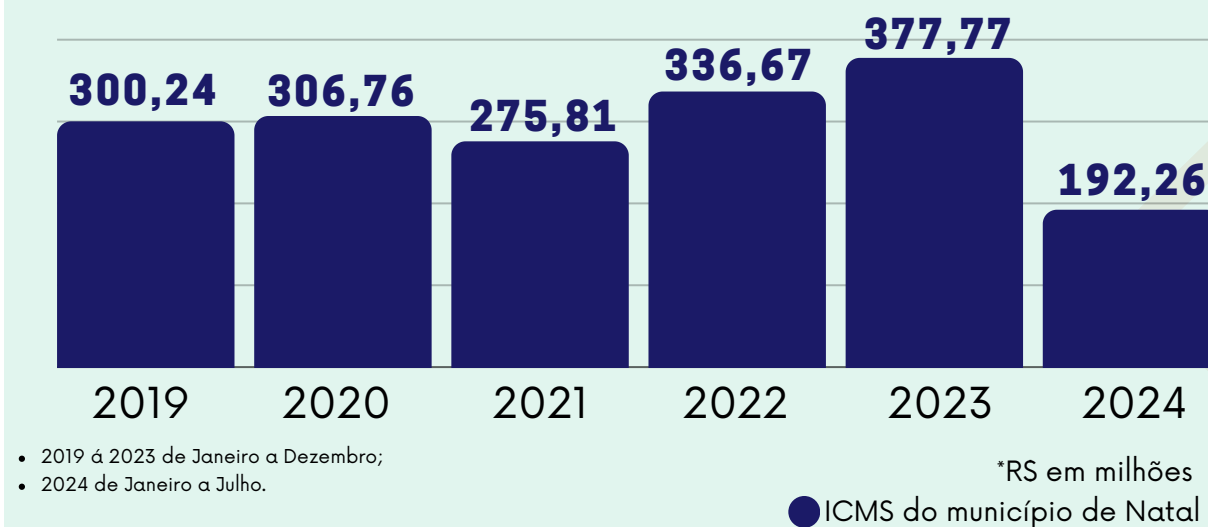
3.346

Abertura Por Porte nos últimos 3 anos



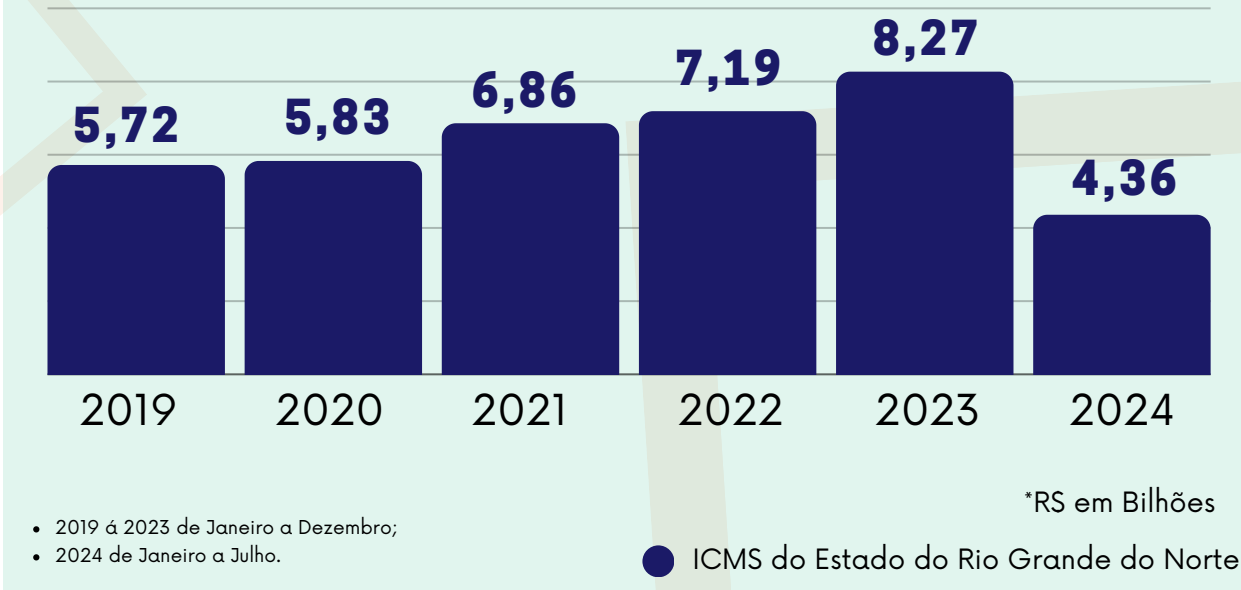
3- ICMS

Valor do ICMS destinado ao Município



Fonte: SEFAZ, 07-2024

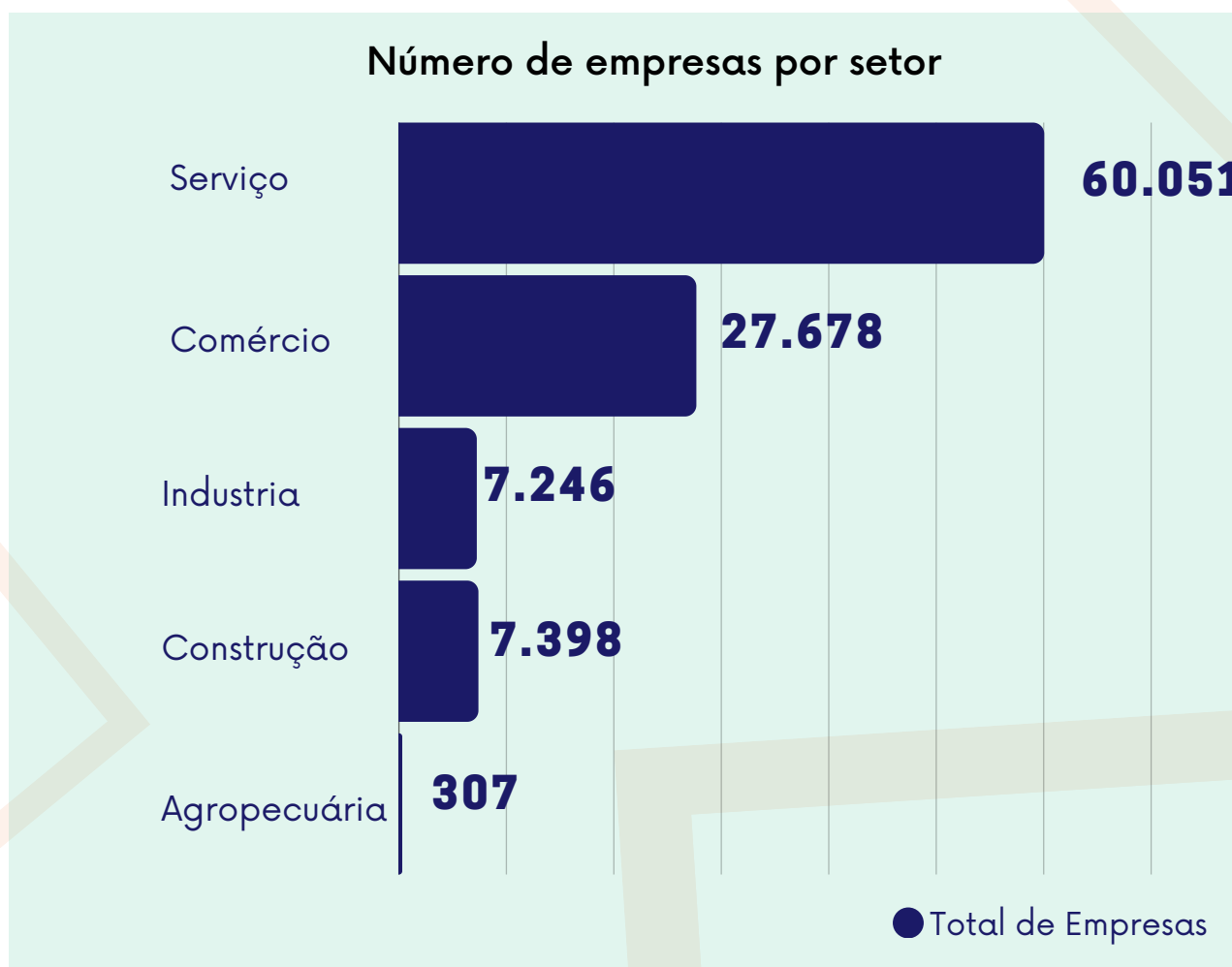
Valor de ICMS arrecadado no RN



Fonte: Femurn, Painel Sefaz 08-2024

4- SETORES EMPRESARIAIS EM 2024

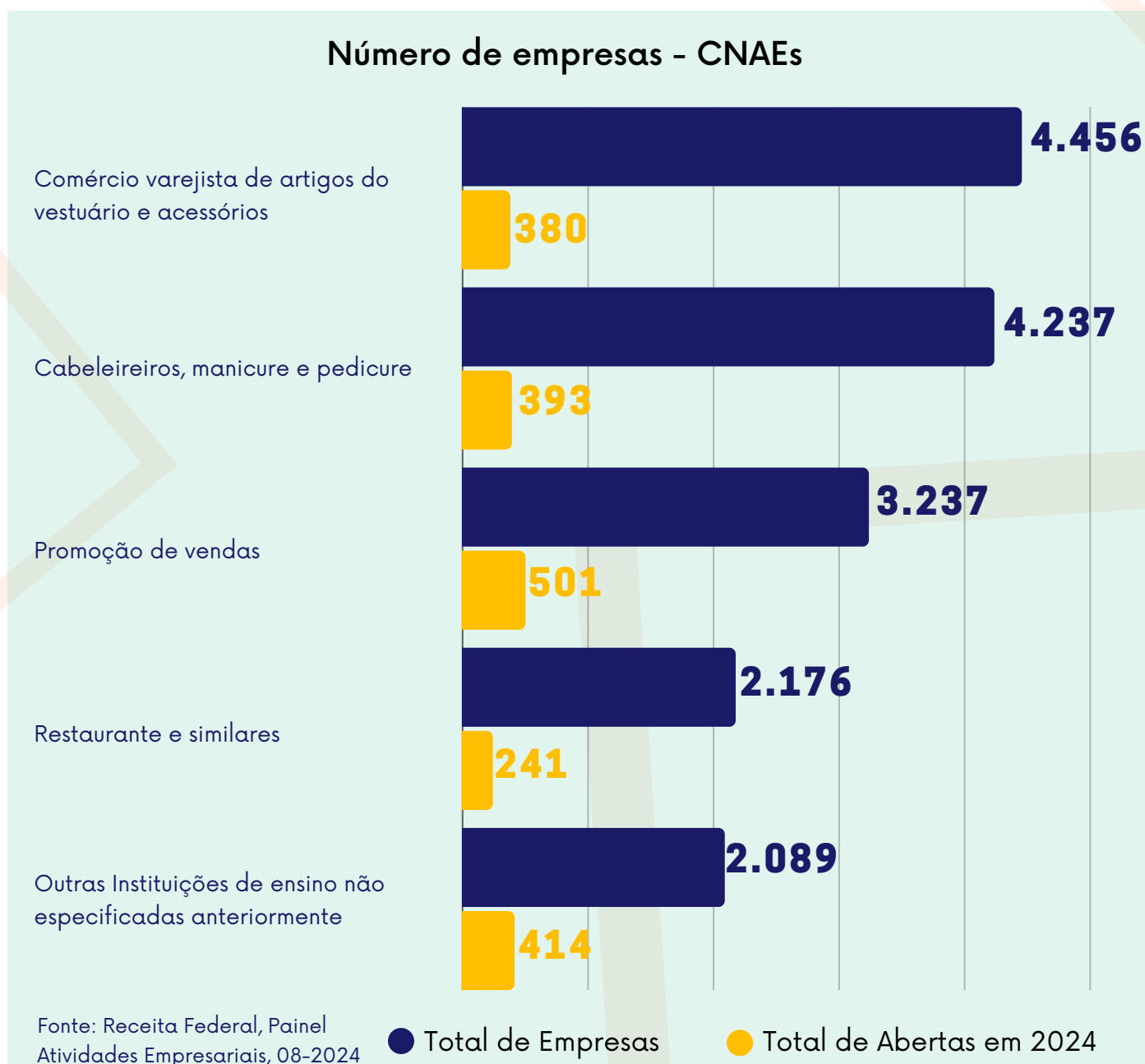
O setor de destaque é o de serviço, com 60.051 empresas ativas. O segundo lugar ficou para o setor de comércio com o total de 27.678 empresas ativas no mesmo período. Esses dois setores correspondem a 85,41% do total de empresas ativas na região.



Fonte: Receita Federal, Painel Atividades Empresariais, 08-2024

5- PRINCIPAIS ATIVIDADES EMPRESARIAIS EM 2024

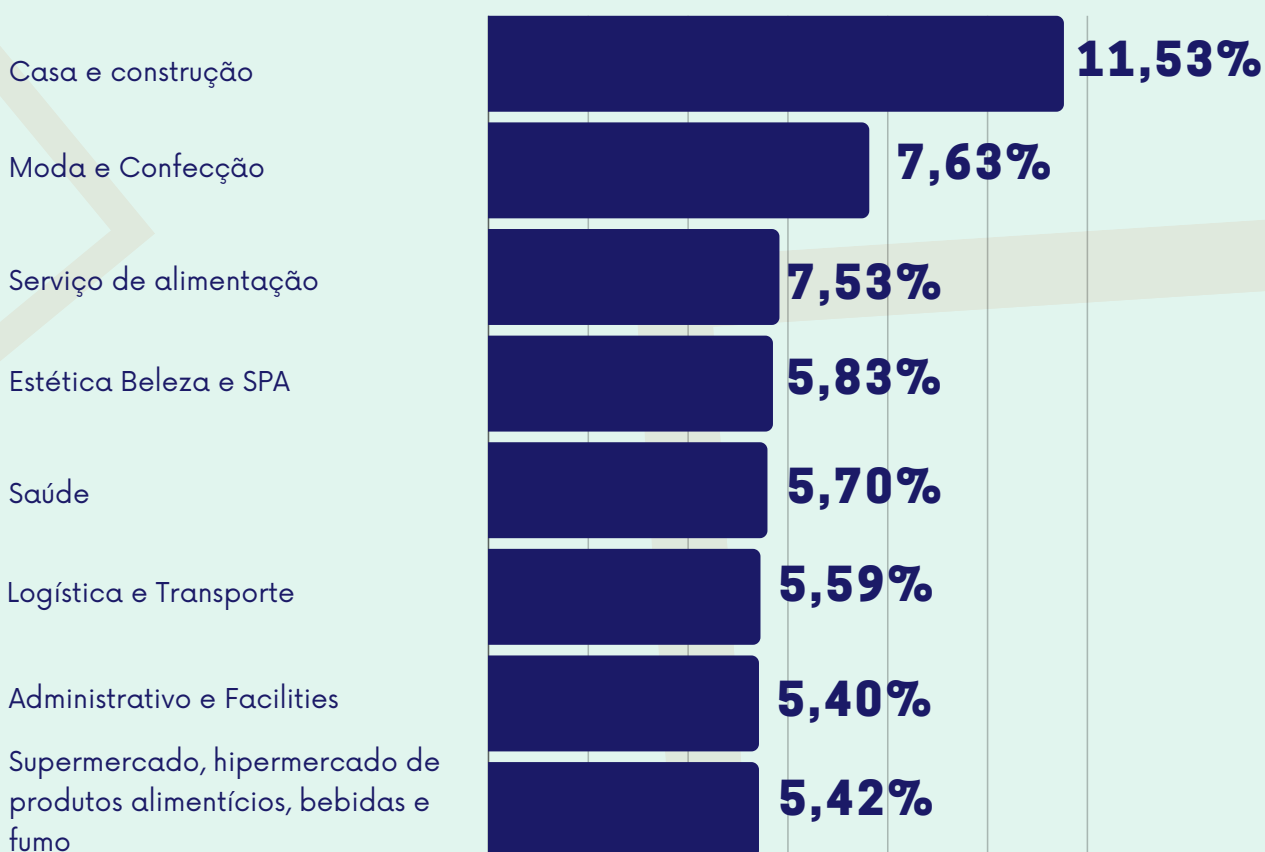
A principal atividade empresarial da região é o comércio varejista de artigos do vestuário e acessórios, com 4.456 empresas ativas. Em seguida, vem Cabeleireiros, manicure e pedicure com 4.237 empresas, Promoção de vendas com 3.237 empresas e também com o maior número de empresas abertas em 2024, com 501, Restaurantes e similares com 2.176 e por fim, Outras Instituições de ensino não especificada anteriormente, com 2.089



5- PRINCIPAIS ATIVIDADES EMPRESARIAIS EM 2024

As atividades empresariais em Natal são variadas, com destaque para Casa e Construção (11,53%) e Moda e Confecção (7,63%), seguidos por Serviço de Alimentação (7,53%) e Estética, Beleza e SPA (5,83%). O setor saúde 5,70%, enquanto Logística e Transporte representam 5,59%. Serviços Administrativos e Facilities possuem uma participação de 5,45%, e o setor de Supermercados, Hipermercados de produtos alimentícios e Fumo completa com 5,42%, refletindo a diversidade e importância desses segmentos para a economia local.

Número de empresas - Segmento



Fonte: Receita Federal, Painel Atividades Empresariais, 08-2024

● Total de Empresas

6- DADOS DEMOGRÁFICOS



População
751.300

Fonte: IBGE, 2022



**Estoque de
Empregados**
226.758

Fonte: Painel Novo Caged, 06/2024



Área territorial
167.401 KM²

Fonte: IBGE, 2022



**Densidade
demográfica**
4.488,03 Hab/KM²

Fonte: IBGE, 2022



**Escolarização
6 a 14 anos**
96,3

Fonte: Data MPE, 2022



**Remuneração
média**
R\$3.827

Fonte: Rais, 2022



PIB per capita

Brasil	R\$42.247,52
RN	R\$22.516,97
Natal	R\$26.972,28

Fonte: IBGE, 2021



IDH

Brasil	0,760
RN	0,728
Natal	0,763

Fonte: IBGE, 2021

7-CADASTRO ÚNICO



Famílias cadastradas

127.947



Famílias em situação de pobreza

78.744 (62%)



Famílias de baixa renda

23.148 (18%)



Famílias acima de 1/2 salário mínimo

26.055 (20%)

Fonte: MC, Cadastro Único para Programas Sociais (08/2024)
