

13/09/2024

MOSSORÓ EM NÚMEROS

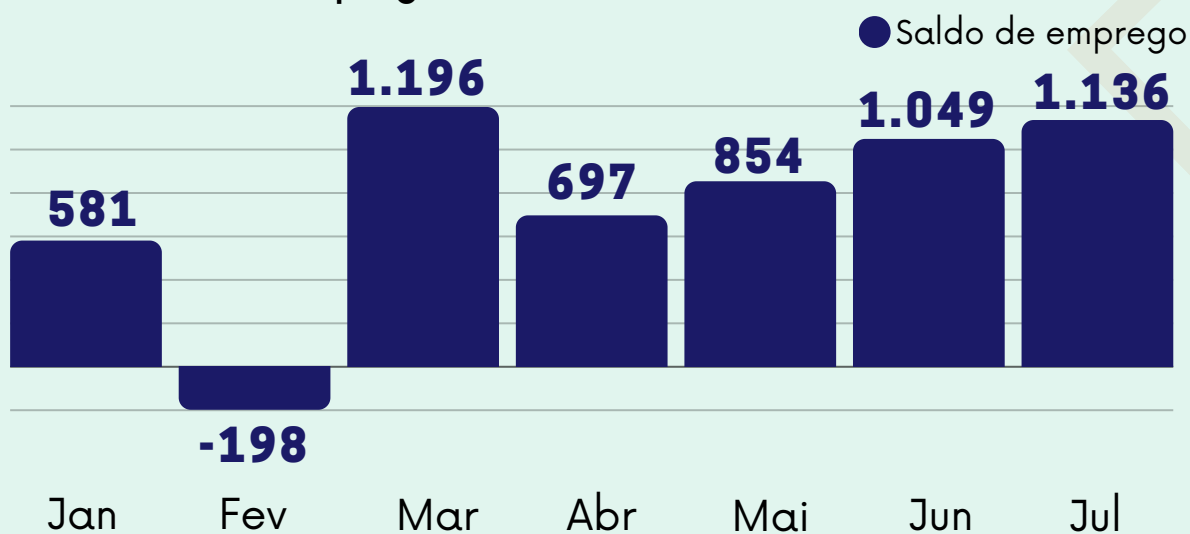
20

24

1- DADOS DE EMPREGO

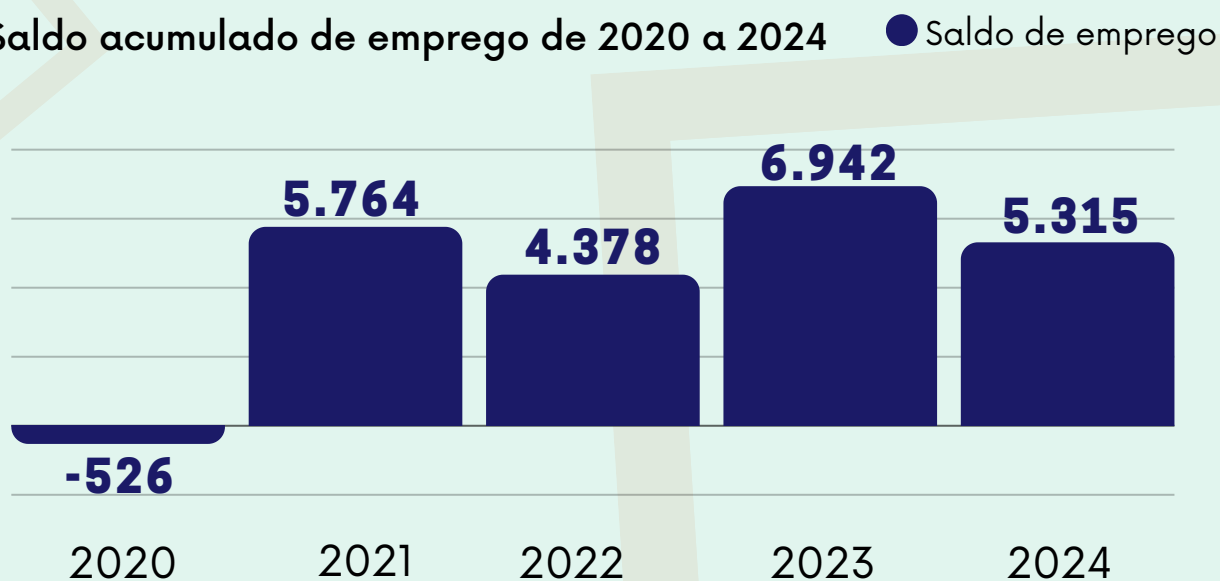
O município do Mossoró/RN registrou um total de 24.634 admissões e 19.319 demissões, gerando um saldo de 5.315 empregos formais acumulado de janeiro a julho de 2024, com um estoque de 75.902 empregados formais.

Saldo mensal de emprego de Jan a Jul de 2024



Fonte: Painel Novo Caged, 07/2024

Saldo acumulado de emprego de 2020 a 2024

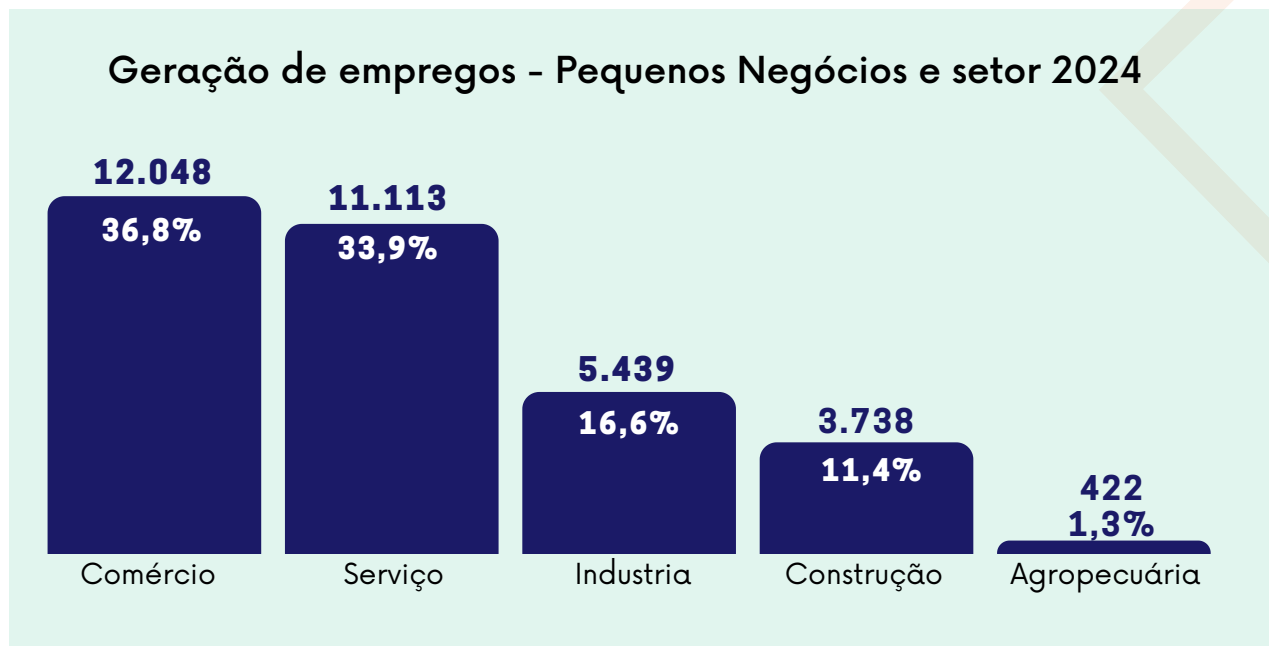


Fonte: Painel Novo Caged, 07/2024

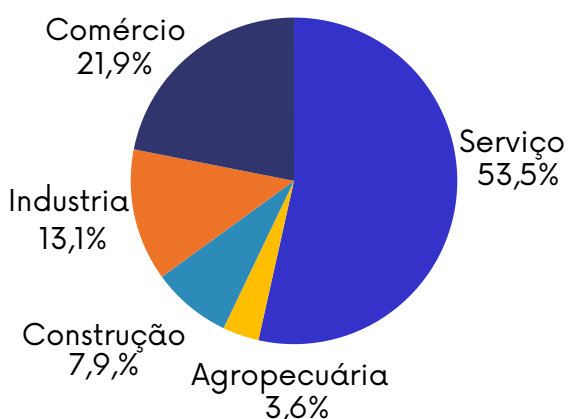
- 2020 à 2023 de Janeiro a Dezembro;
- 2024 de Janeiro a Julho.

1- DADOS DE EMPREGO

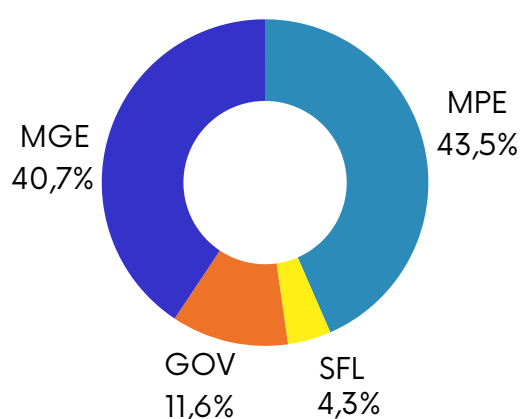
No município do Mossoró, no segmento de pequenos negócios, o setor do comércio lidera na geração de empregos, representando 36,8% do total. Em seguida, o serviço contribui com 33,9% dos empregos, seguido por indústria com 16,6%, construção com 11,4% das vagas e por fim, agropecuária com apenas 1,3%.



Geração de emprego por setor



Geração de emprego por porte



Saldo de Contratação em 2024: Principais Atividades

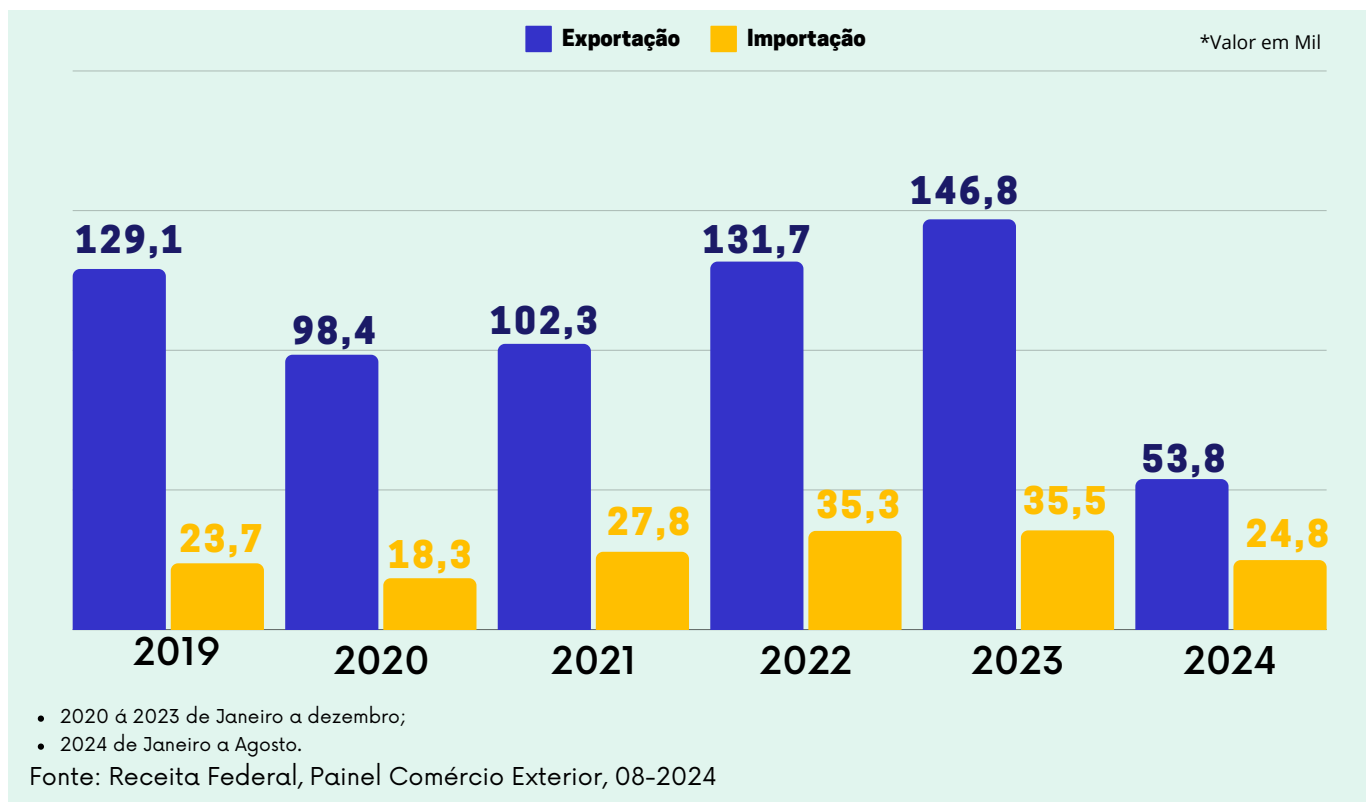


2- DADOS DE COMÉRCIO EXTERIOR

O município do Mossoró, no período de janeiro até Agosto de 2024, possui uma receita de exportação de US\$ 53.887.977, sendo seu principal produto exportado Melões, melancias e papaias (mamões) frescos com US\$ 46.852.210 na qual 95% foi exportado para os Países Baixos (Holanda), Reino Unido e Espanha.

O total de importações no período foi de US\$ 24.883.820, com Veios (árvores) de transmissão [incluídas as árvores de cames (excênticos) e cambotas (virabrequins)] e manivelas; chumaceiras (mancais) e bronzes; engrenagens e rodas de fricção; eixos de esferas ou de roletes; redutores, multiplicadores, caixas d, sendo o principal produto importado. A Alemanha destacou-se como o principal país de origem desse produtos.

Evolução de Exportação e Importação 2019-2024



3- NÚMERO DE EMPRESAS EM 2024

Idade Média das MPEs

10,4
anos

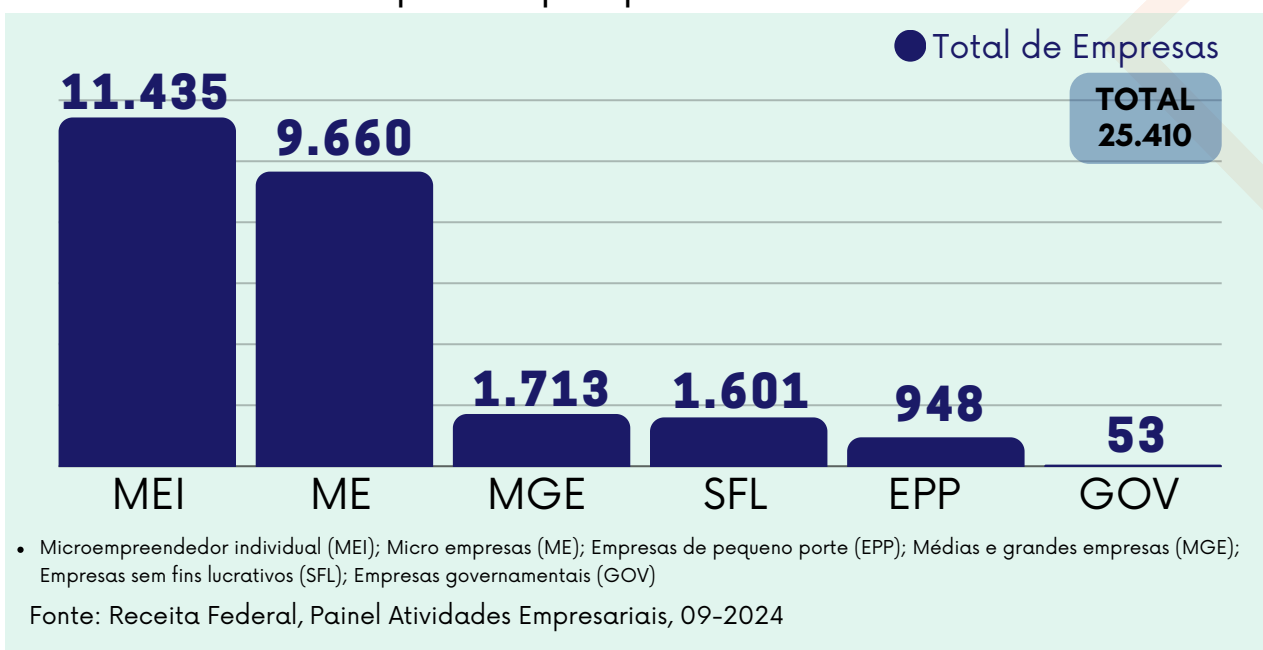
Participação MPEs no mercado

89,32%

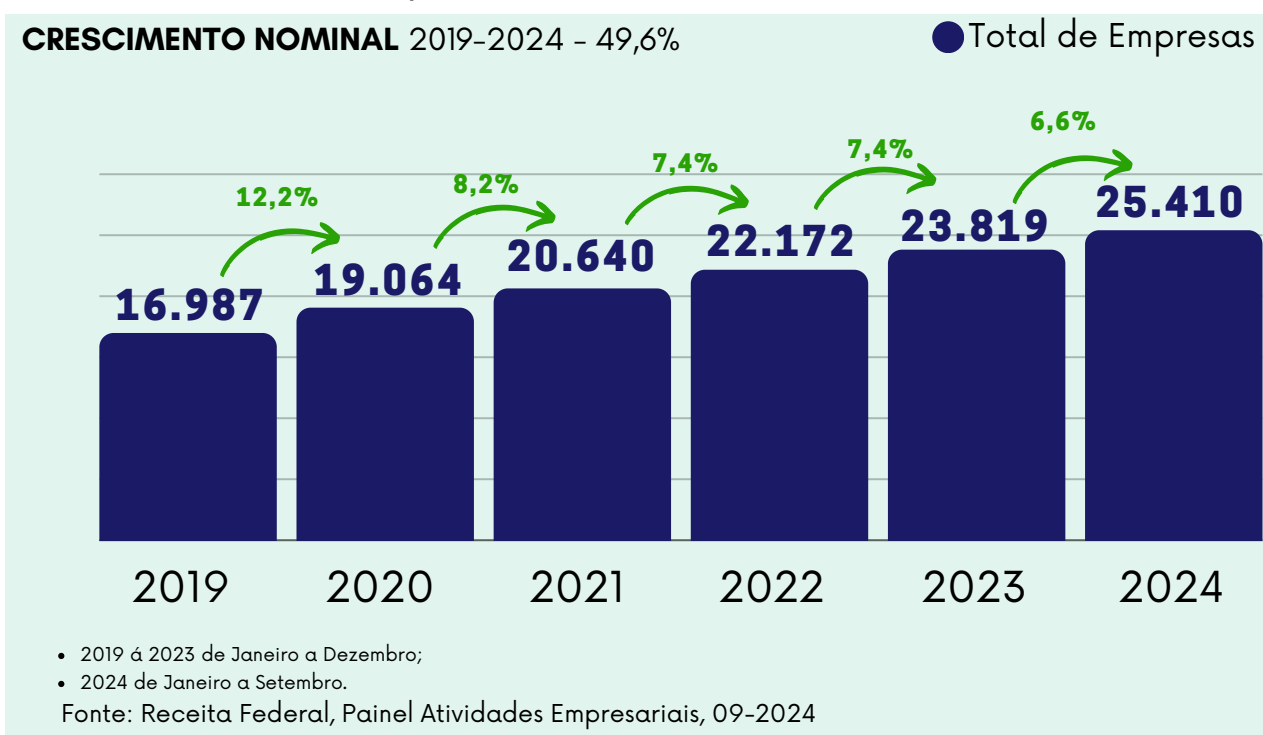
Empresas enquadradas no Simples Nacional

18.501

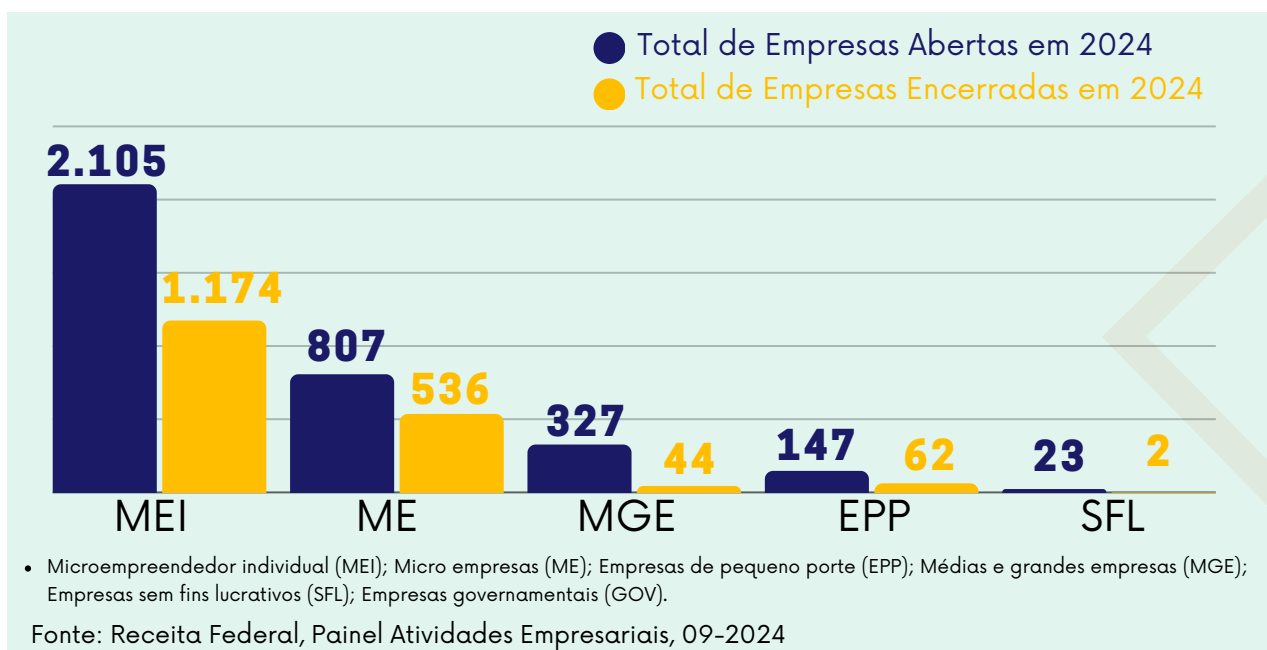
Quantidade de empresas por porte em 2024



Quantidade de empresas existentes 2019-2024



3- NÚMERO DE EMPRESAS ABERTAS EM 2024



Total de MPEs abertas em 2024

3.059

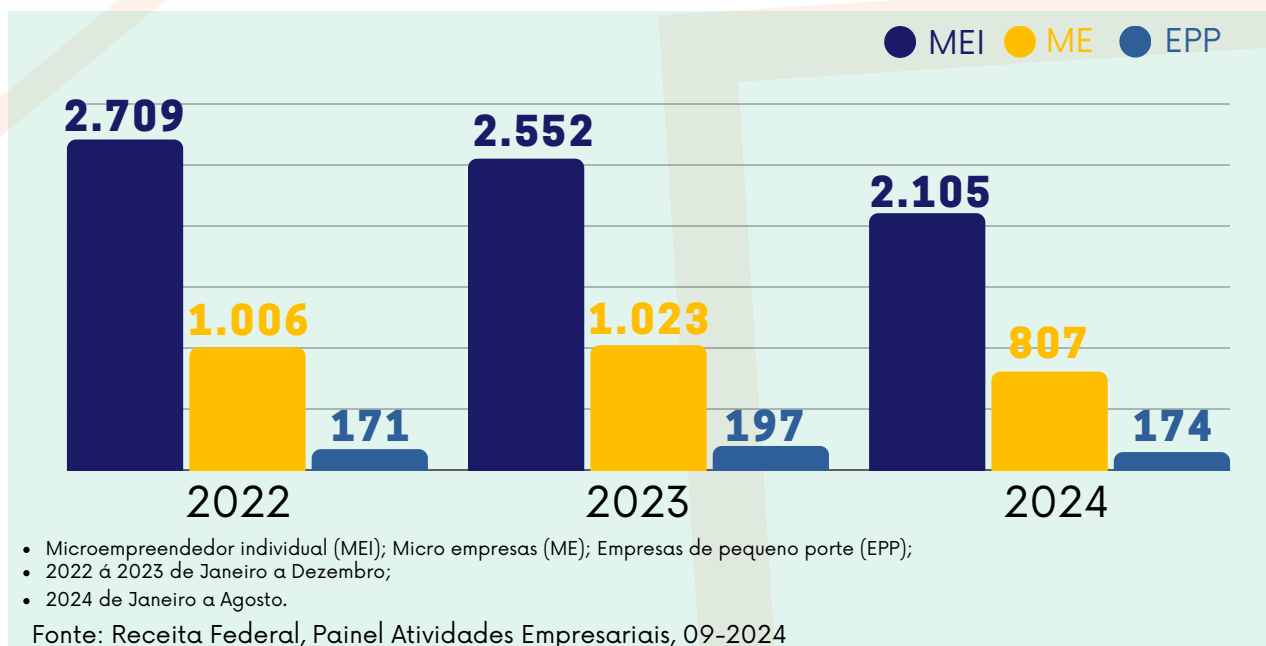
Total de MPEs Fechadas em 2024

1.772

Saldo de empresas abertas e fechadas em 2024

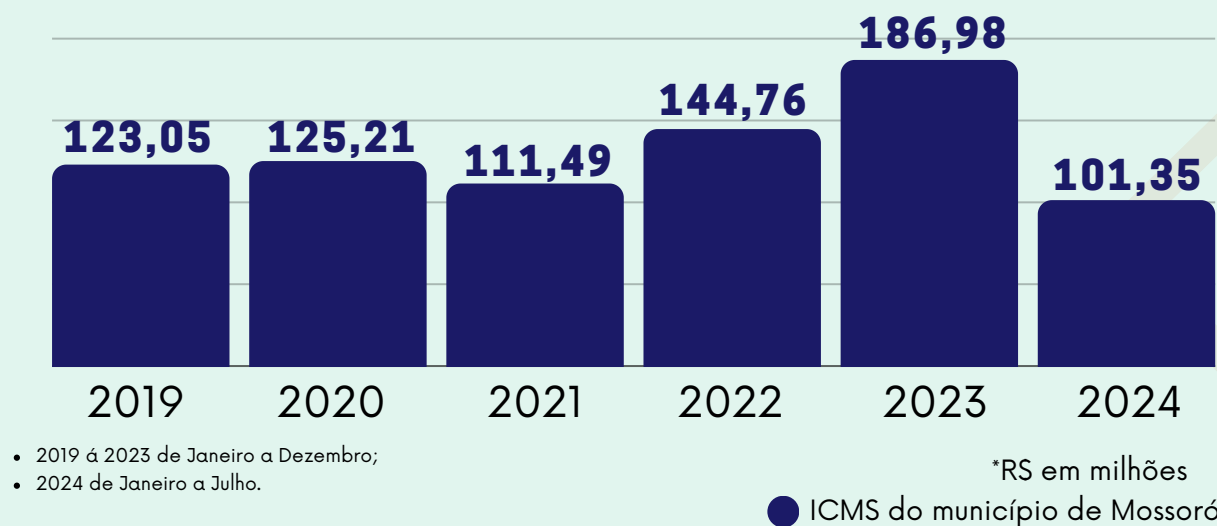
1.287

Abertura Por Porte nos últimos 3 anos



3- ICMS

Valor do ICMS destinado ao Município



Fonte: SEFAZ, 07-2024

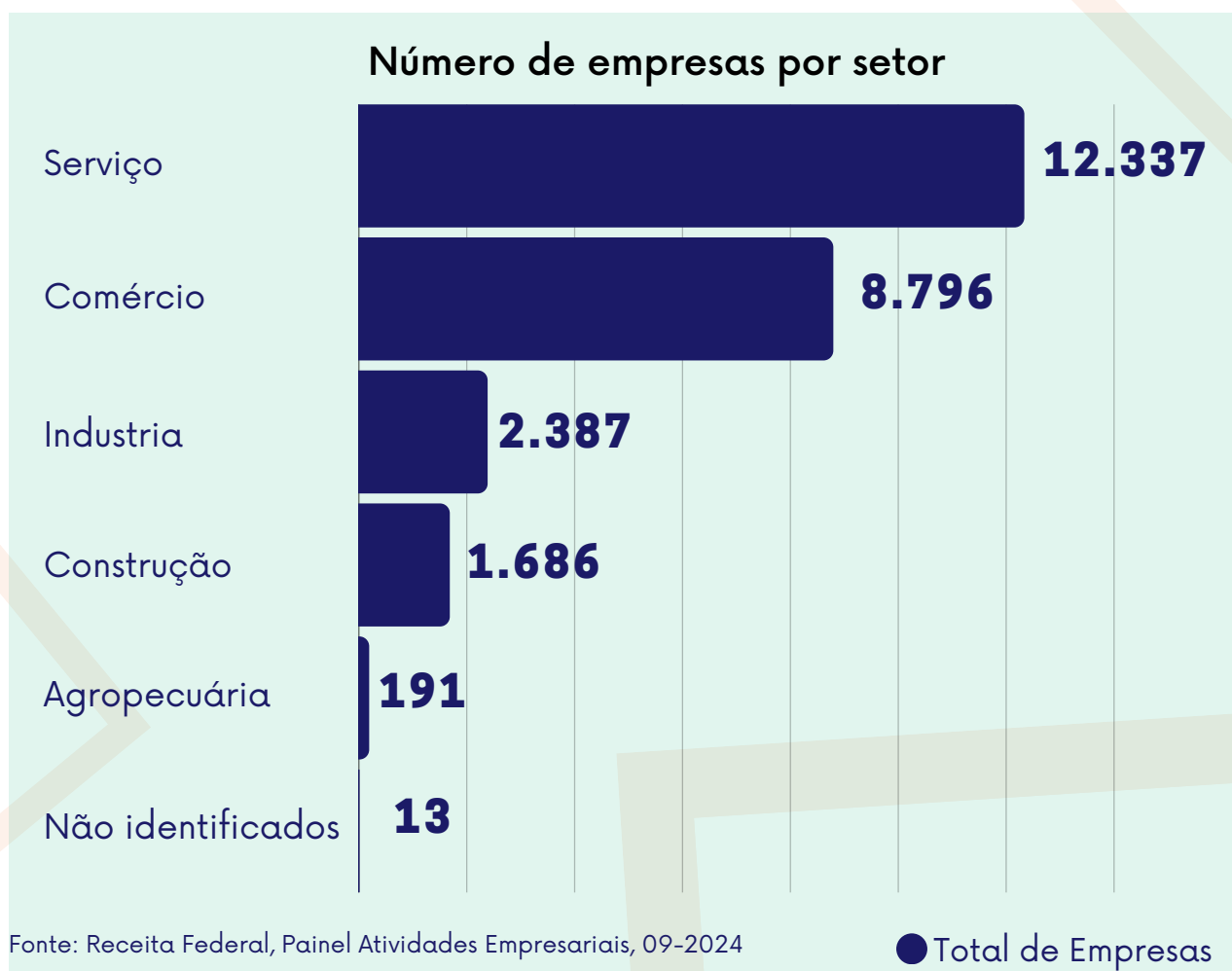
Valor de ICMS arrecadado no RN



Fonte: Femurn, Painel Sefaz 08-2024

4- SETORES EMPRESARIAIS EM 2024

O setor de destaque é o de serviço, com 12.337 empresas ativas. O segundo lugar ficou para o setor de comércio com o total de 8.796 empresas ativas no mesmo período. Esses dois setores correspondem a 83,16% do total de empresas ativas na região.



5- PRINCIPAIS ATIVIDADES EMPRESARIAIS EM 2024

Os principais setores de atividade econômica da região são liderados pelo segmento de casa e construção, que representa 11,14% das empresas ativas. Em seguida, o setor de moda e confecção corresponde a 8,65%, e os serviços de Alimentação somam 6,97%. Os supermercados, hipermercados e estabelecimentos de produtos alimentícios, bebidas e fumo, assim como o setor automobilístico, respondem cada um por 5,97%. A área da saúde representa 5,14%, seguida pelo segmento de estética, beleza e SPA com 5,10%, e o setor de logística & transporte com 5,08%

Número de empresas - Segmento



Fonte: Receita Federal, Painel Atividades Empresariais, 09-2024

● Total de Empresas

6- DADOS DEMOGRÁFICOS



População

264.577

Fonte: IBGE, 2022



Estoque de
Empregados

75.902

Fonte: Painel Novo Caged, 07/2024



Área territorial

2.099,334 KM²

Fonte: IBGE, 2022



Densidade
demográfica

126,03 Hab/KM²

Fonte: IBGE, 2022



Remuneração
média

R\$ 2.821

Fonte: Rais, 2022



Escolarização
6 a 14 anos

97,7%

Fonte: IBGE, 2010



PIB per capita

Brasil

R\$ 42.247,52

RN

R\$ 22.516,97

Mossoró

R\$ 26.570,03

Fonte: IBGE, 2021



IDH

Brasil

0,760

RN

0,728

Mossoró

0,720

Fonte: IBGE, 2021

7-CADASTRO ÚNICO



Famílias cadastradas

67.759



Famílias em situação de pobreza

33.836 (50%)



Famílias de baixa renda

13.385 (20%)



Famílias acima de 1/2 salário mínimo

20.538 (30%)

Fonte: MC, Cadastro Único para Programas Sociais (08/2024)
