

10/09/2024

# MACAU EM NÚMEROS

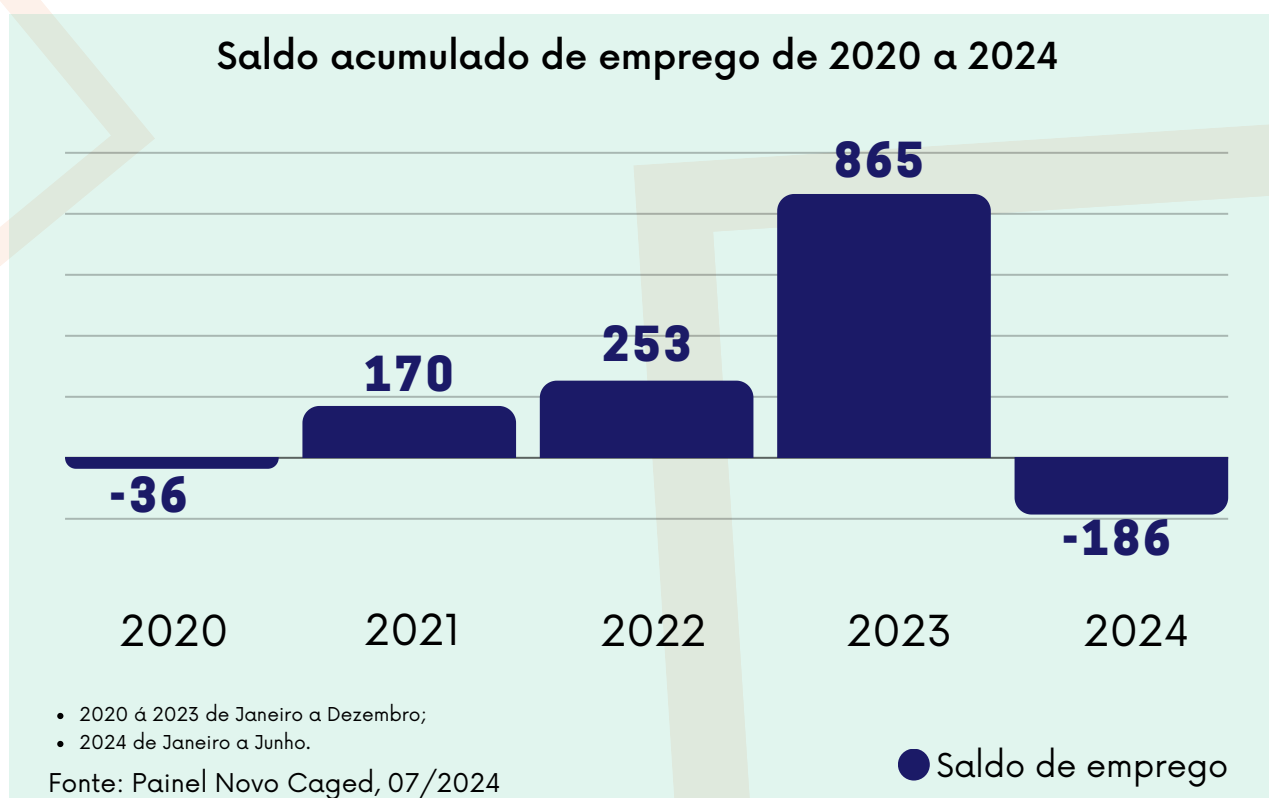
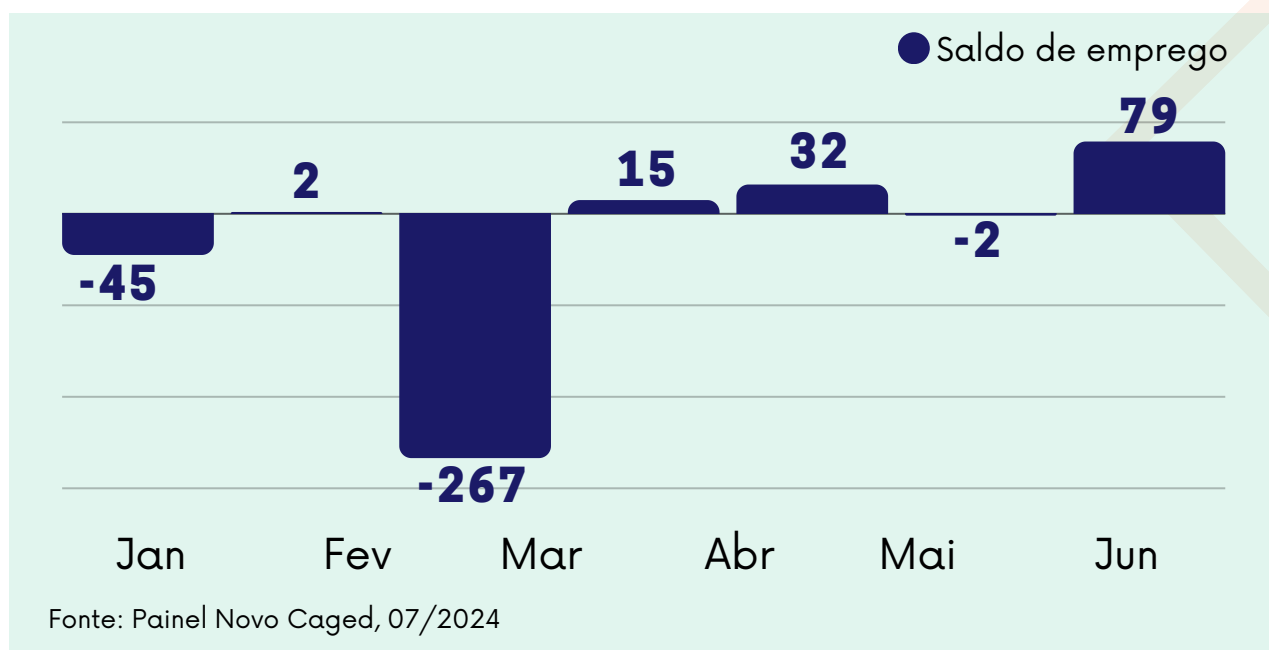
---

20

24

# 1- DADOS DE EMPREGO

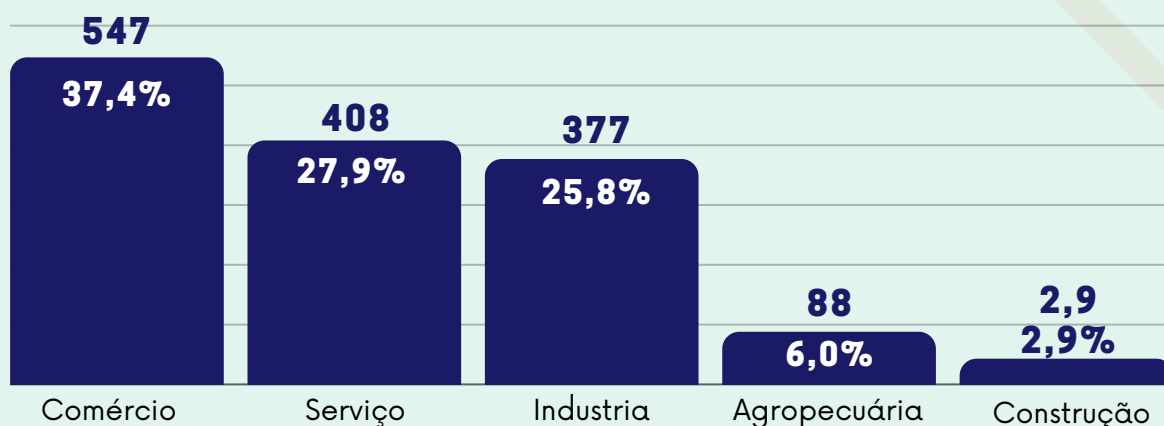
O município de Macau registrou um total de 672 admissões e 858 demissões, gerando um saldo de -186 empregos formais acumulado de janeiro a junho de 2024, com um estoque de 3.322 empregados formais.



# 1- DADOS DE EMPREGO

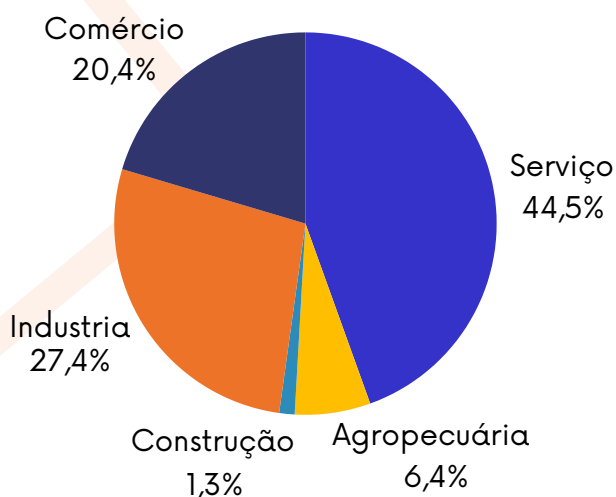
No município de Macau/RN, o setor de serviço é o principal gerador de empregos, correspondendo a 44,5% do total. A indústria vem em seguida, contribuindo com 27,4% dos postos de trabalho no município. No segmento de pequenas empresas, o comércio se destaca, sendo responsável por 37,4% das vagas, seguida pelo serviço, que gera 27,9% dos empregos.

## Geração de empregos - Pequenos Negócios e setor 2024

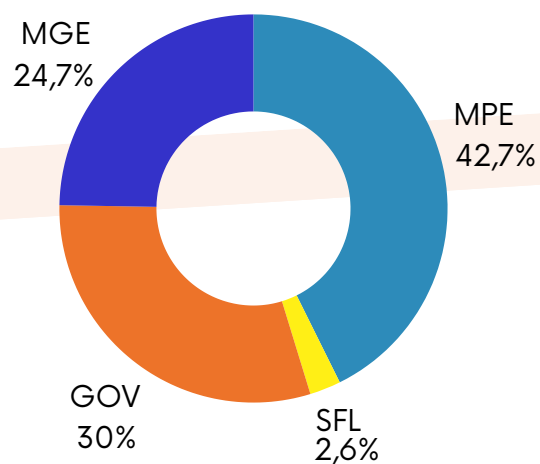


Fonte: Painel Empregos, 06/2024

## Geração de emprego por setor



## Geração de emprego por porte



## Saldo de Contratação em 2024: Principais Atividades

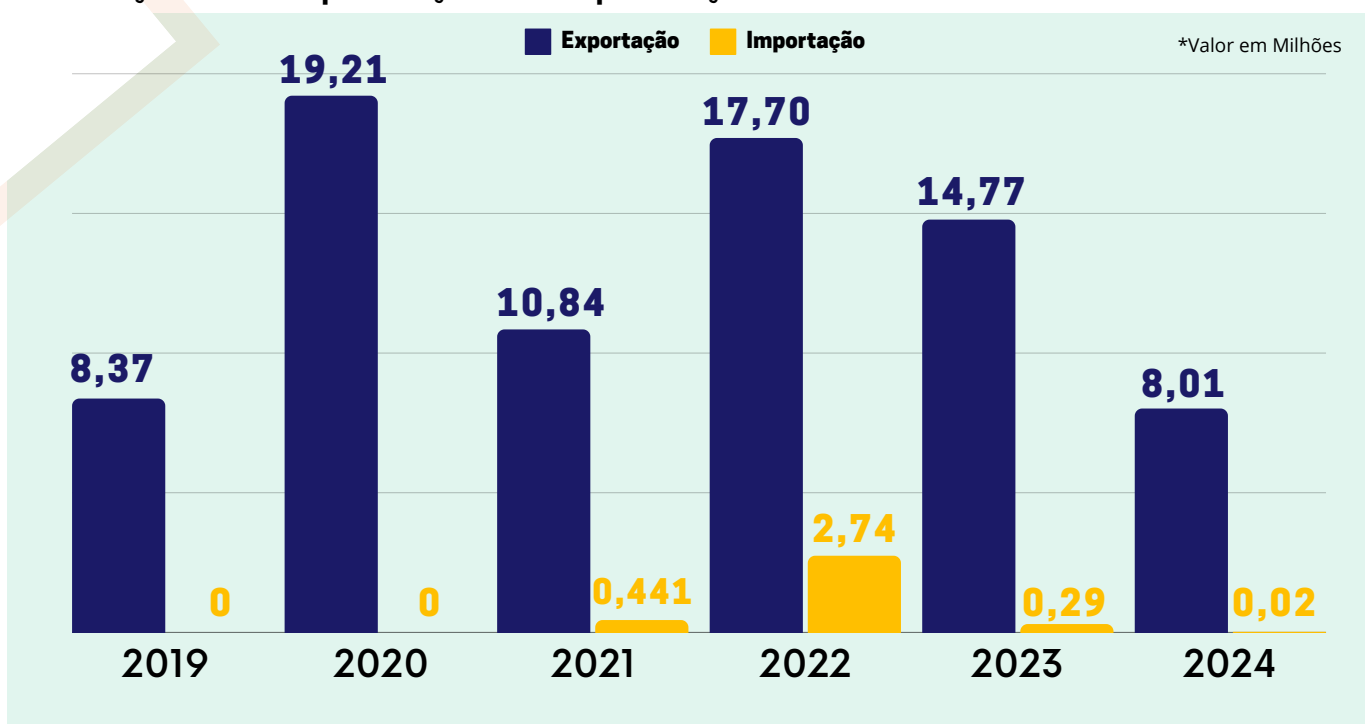


## 2- DADOS DE COMÉRCIO EXTERIOR

O município de Macau, no período de janeiro até julho de 2024, possui uma receita de exportação de US\$ 8.014.772, sendo seu principal produto exportado o sal e o cloreto de sódio puro com US\$ 5.114.026 na qual US\$ 1.903.734 foram exportados para a Nigéria, US\$ 1.664.726 para os Estados Unidos e US\$ 1.000.962 para Camarões.

Já para as importações, seu total neste período foi de US\$ 21.115, tendo a Alemanha como principal país origem das importações. Seu principal produto importado foi Quadros, painéis, consoles, cabinas, armários e outros suportes com dois ou mais aparelhos das posições 85.35 ou 85.36, para comando elétrico ou distribuição de energia elétrica, incluindo os que incorporem instrumentos ou aparelhos do Capítulo 90, bem como os aparelhos de comando numérico, exceto os aparelhos de comutação da posição 85.17, importando US\$ 12.943.

### Evolução de Exportação e Importação 2019-2024



Fonte: Receita Federal, Painel Comércio Exterior, 07-2024

# 3- NÚMERO DE EMPRESAS EM 2024

Idade Média das MPEs

**8,3**  
anos

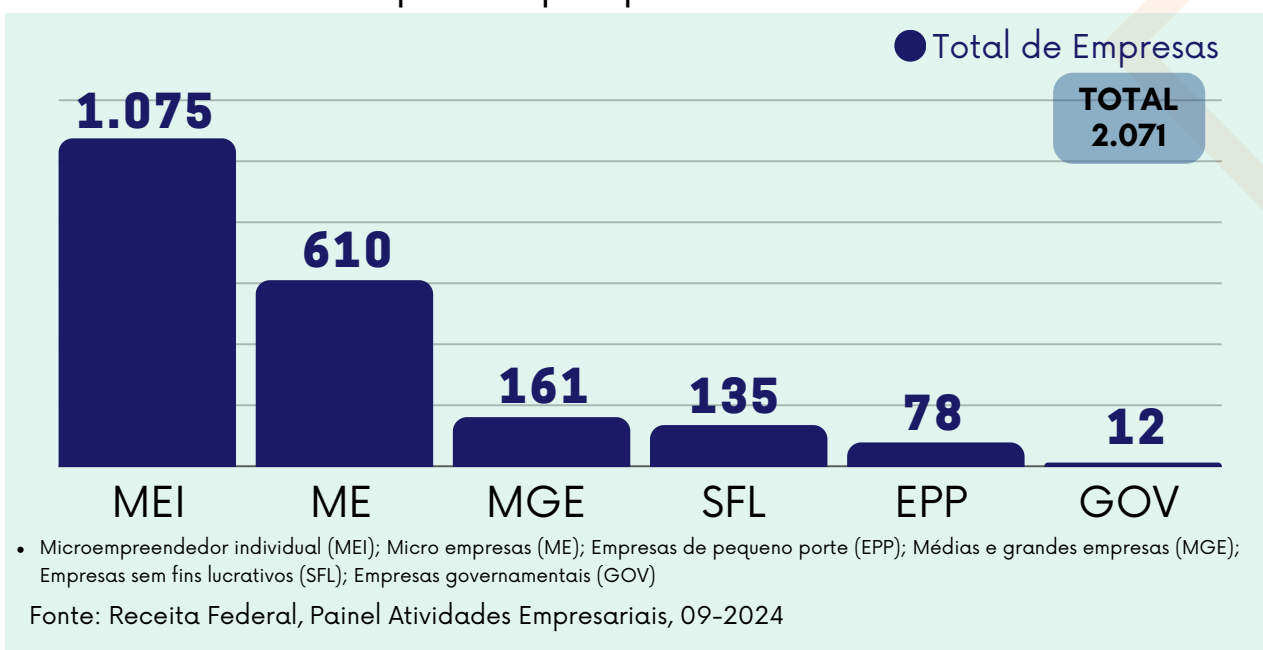
Participação MPEs no mercado

**85,13%**

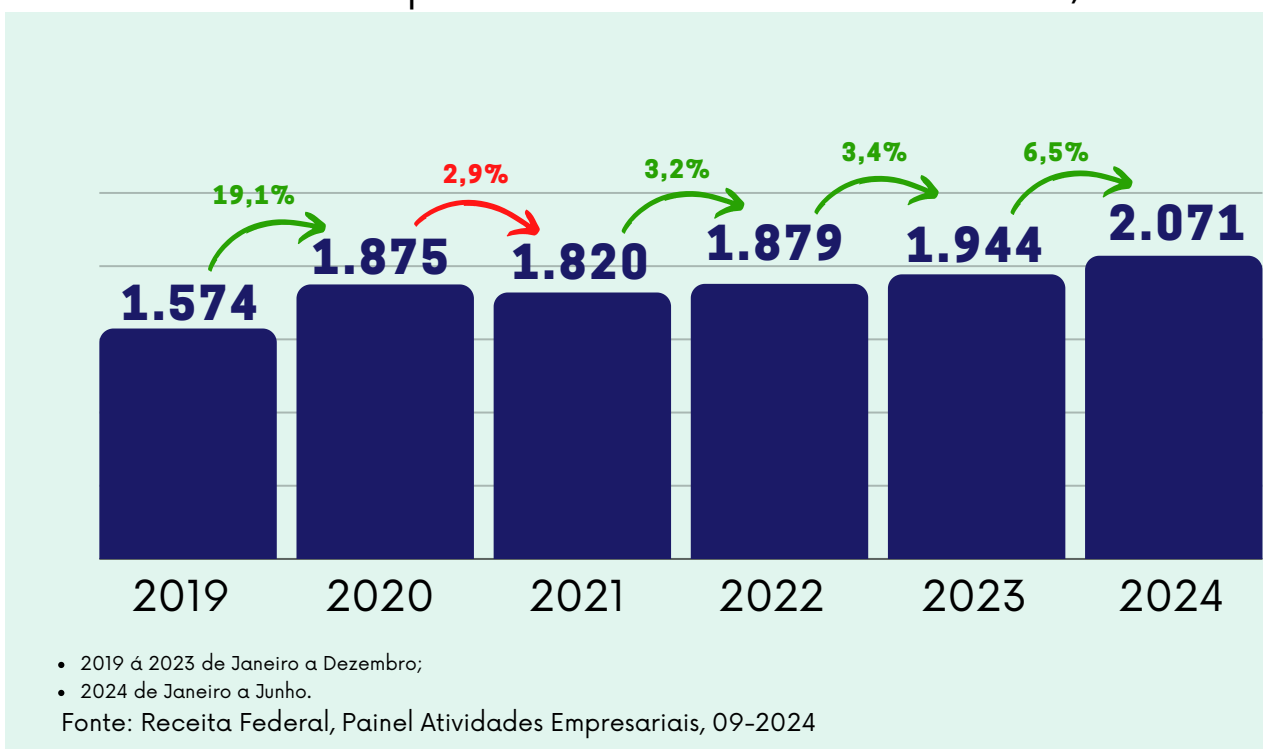
Empresas enquadradas no Simples Nacional

**1.533**

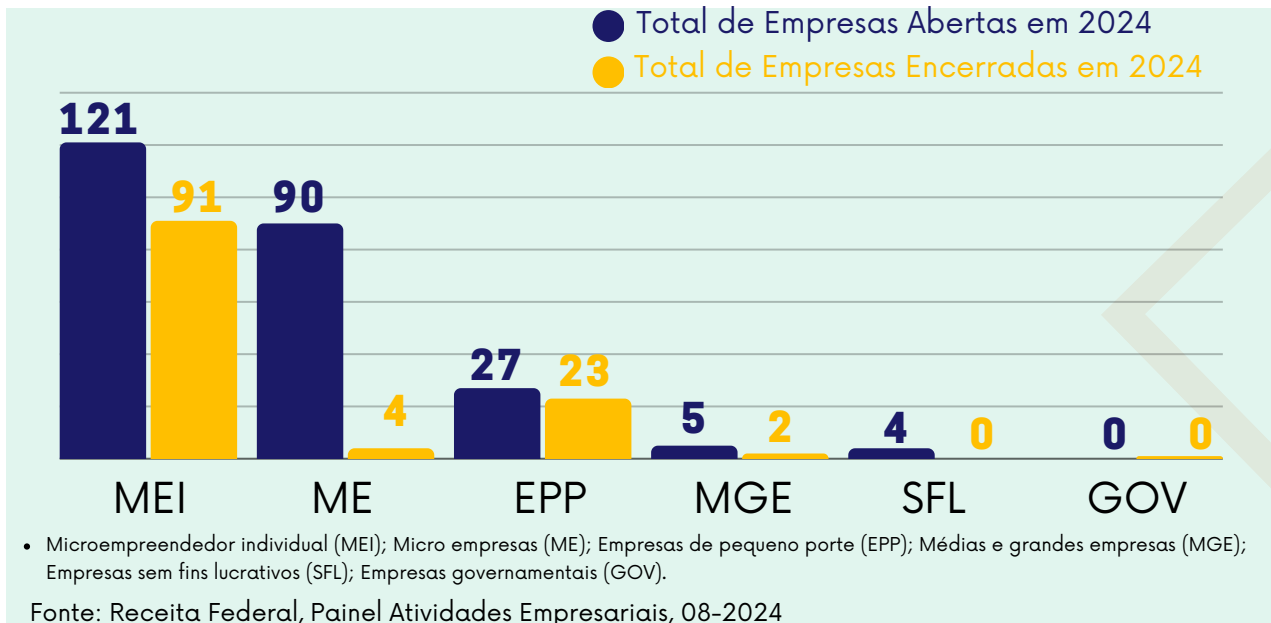
Quantidade de empresas por porte em 2024



Quantidade de empresas existentes 2019-2024 - 31,6%



# 3- NÚMERO DE EMPRESAS ABERTAS EM 2024



Total de MPEs abertas em 2024

**153**

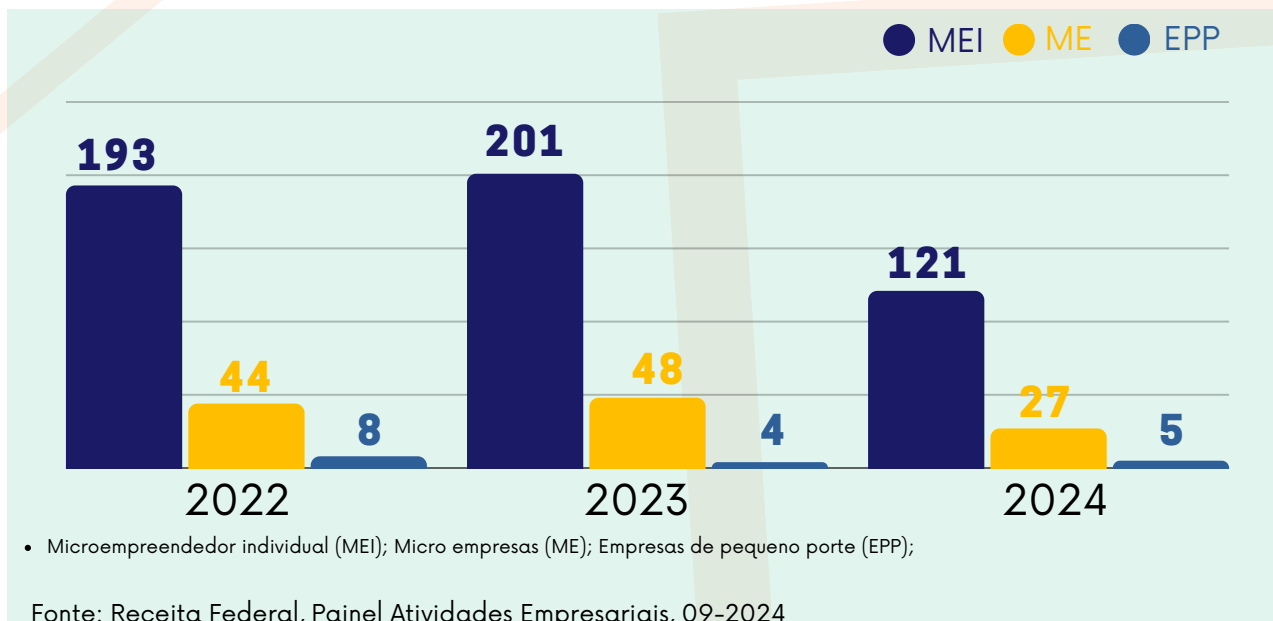
Total de MPEs Fechadas em 2024

**116**

Saldo de empresas abertas e fechadas em 2024

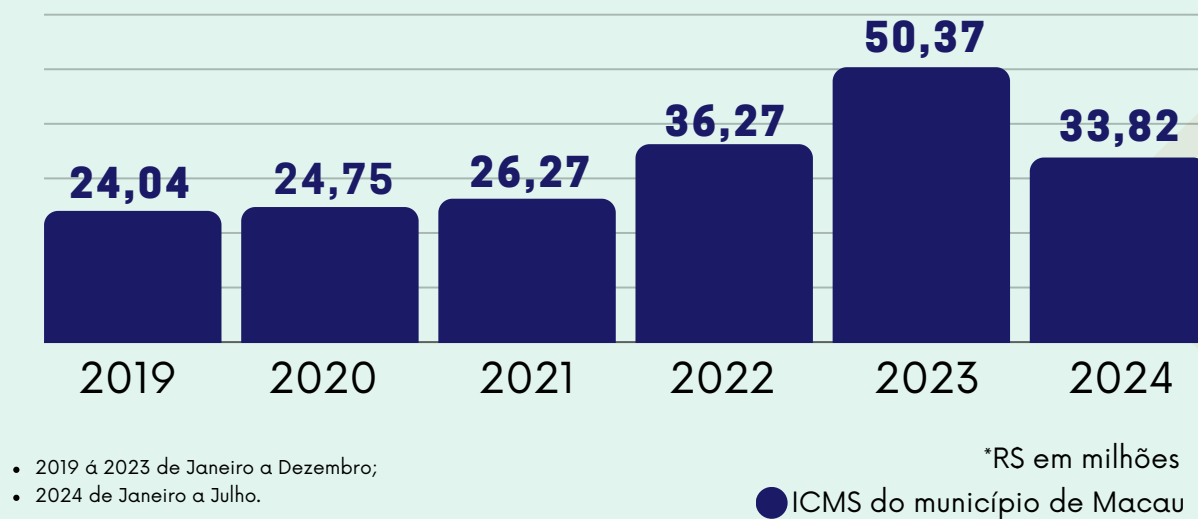
**37**

## Abertura Por Porte nos últimos 3 anos



# 3- ICMS

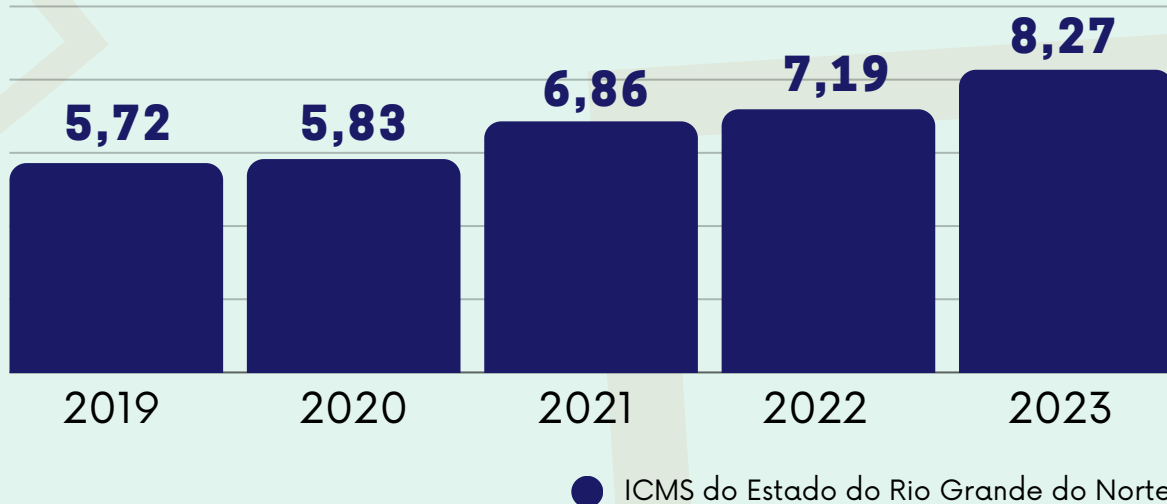
## Valor do ICMS destinado ao Município



Fonte: SEFAZ, 07-2024

## Valor do ICMS arrecadado pelo RN

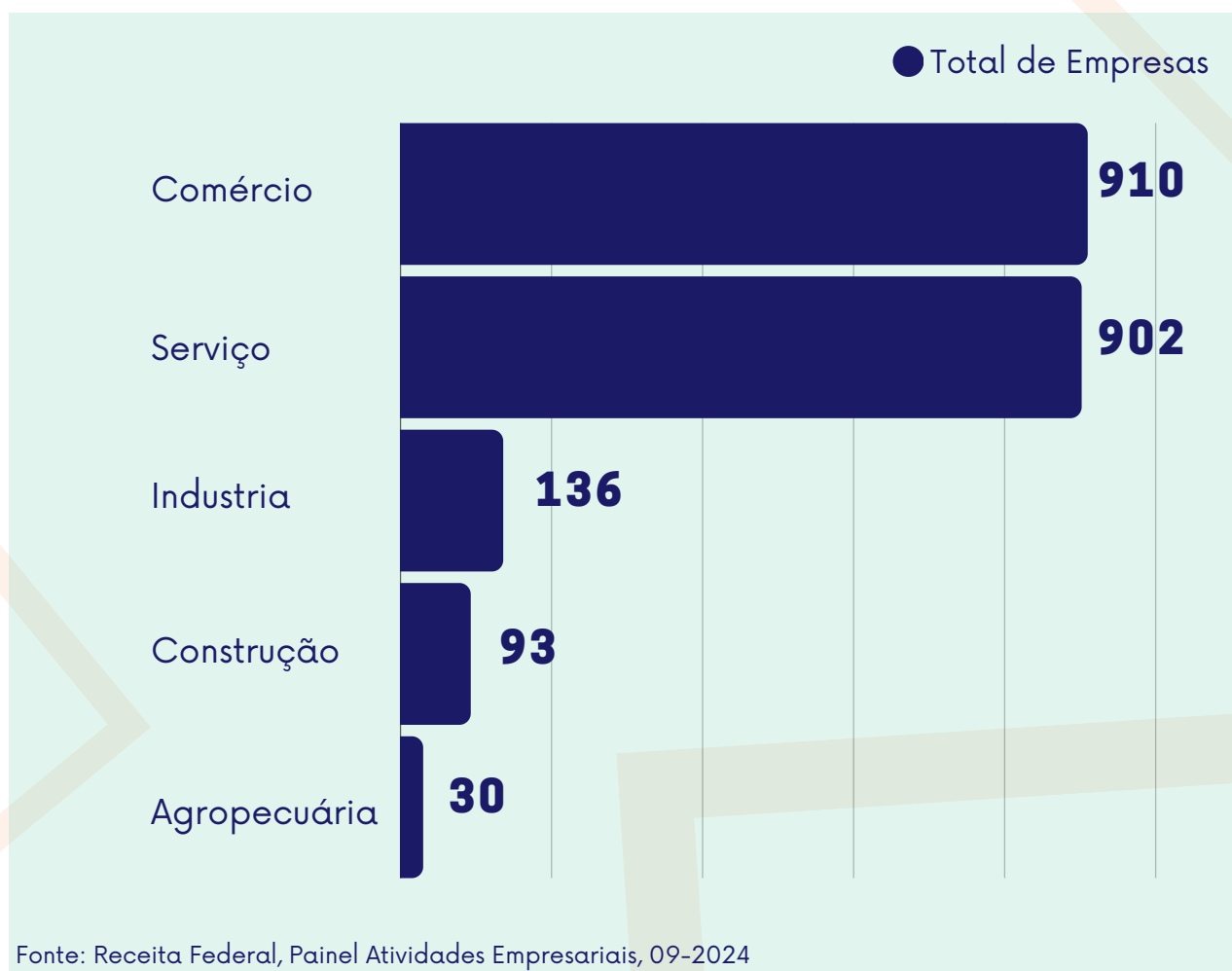
\*RS em Bilhões



Fonte: Femurn, Painel Sefaz 07-2024

## 4- SETORES EMPRESARIAIS EM 2024

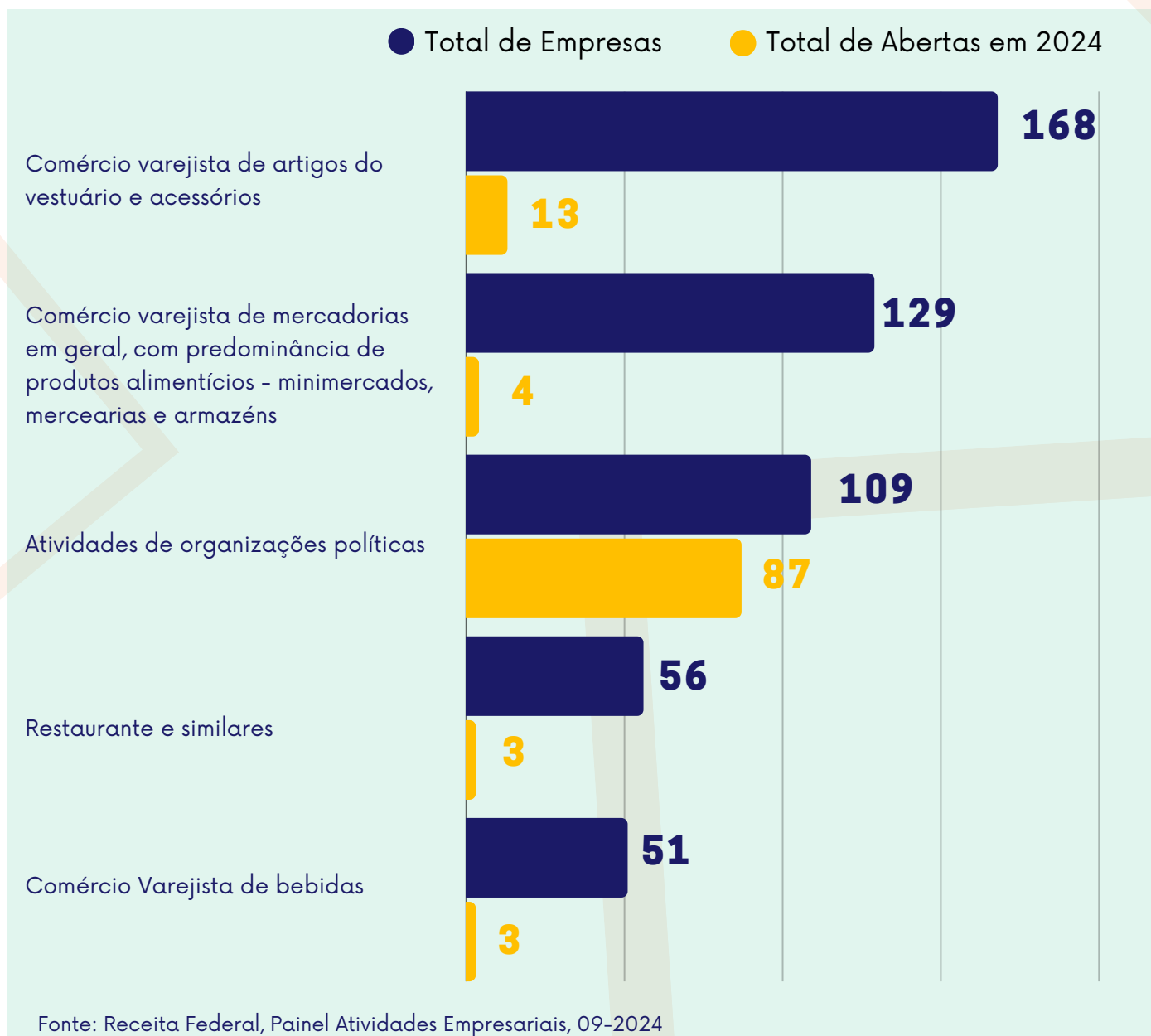
O setor de destaque é o de comércio, com 910 empresas ativas. O segundo lugar ficou para o setor de serviço com o total de 902 empresas ativas no mesmo período. Esses dois setores correspondem a 87,49% do total de empresas ativas na região.





# 5- PRINCIPAIS ATIVIDADES EMPRESARIAIS EM 2024

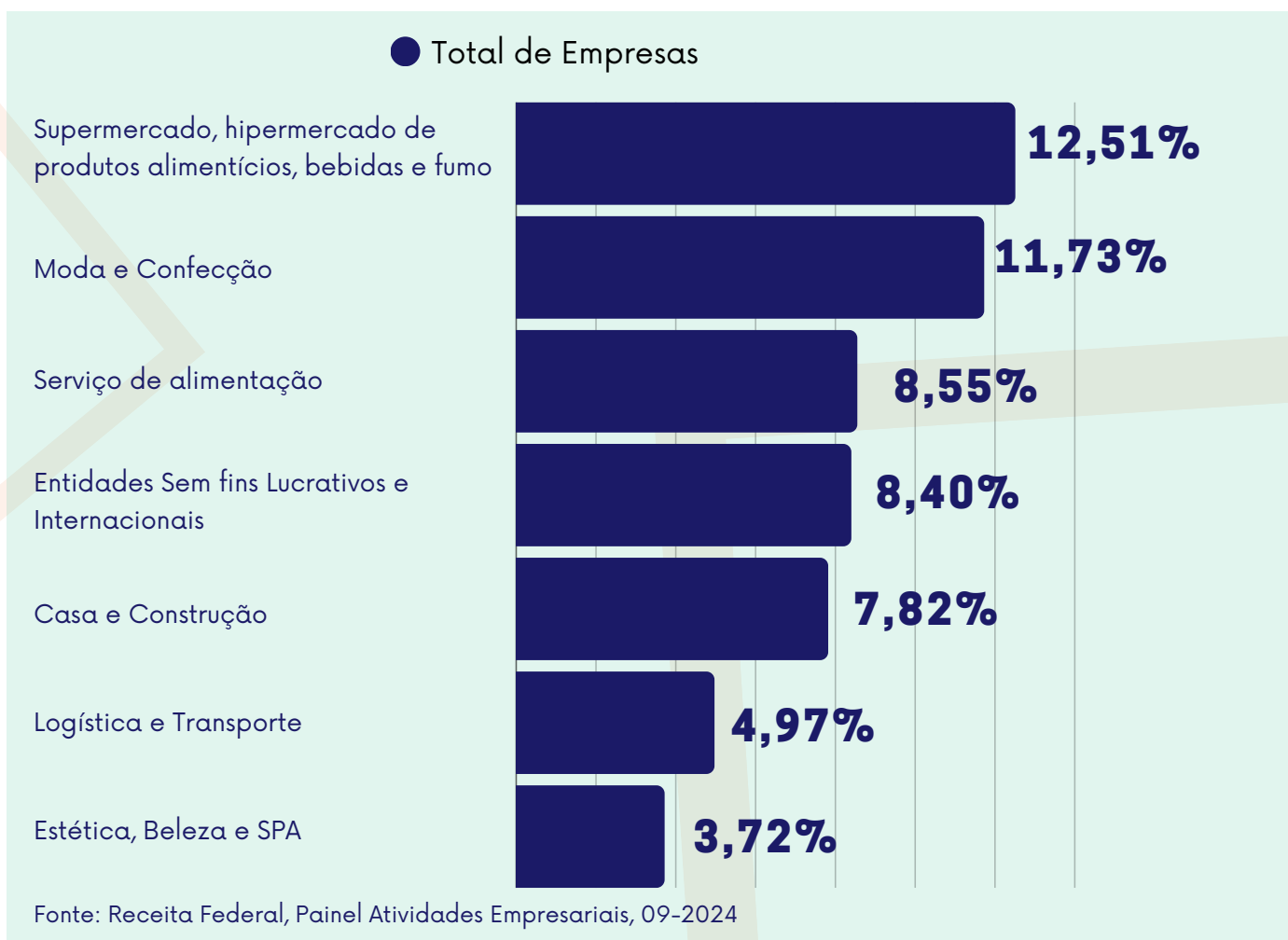
A principal atividade empresarial da região é o comércio varejista de vestuário e acessórios, com 168 empresas. Em seguida, o comércio varejista de mercadorias alimentícias como minimercados e mercearias, com 129 empresas. Organizações políticas somam 109 empresas, com 87 novas em 2024. Já o setor de restaurantes conta com 59 empresas, seguido pelo comércio de bebidas, com 51.



# 5- PRINCIPAIS ATIVIDADES EMPRESARIAIS EM 2024

A economia da região é diversificada, com destaque para os segmentos de supermercados, hipermercados e produtos alimentícios, bebidas e fumo, que representam 12,51% da quantidade de empresas ativas. O setor de Moda e Confecção segue com 11,73%, enquanto os Serviços de Alimentação ocupam 8,55%.

Os segmentos de Entidades Sem Fins Lucrativos e Internacionais correspondem a 8,40% das empresas, enquanto Casa e Construção responde por 7,82%. Já Logística e Transporte somam 4,97%, e Estética, Beleza e SPA 3,72%.



# 6- DADOS DEMOGRÁFICOS



**População**

**27.369**

Fonte: IBGE, 2022



**Estoque de  
Empregados**

**3.322**

Fonte: Painel Novo Caged, 07/2024



**Área territorial**

**775,302 KM<sup>2</sup>**

Fonte: IBGE, 2022



**Densidade demográfica**

**35,30 Hab/KM<sup>2</sup>**

Fonte: IBGE, 2022



**Escolarização**

**6 a 14 anos**

**97,7%**

Fonte: IBGE, 2010



**Remuneração**

**média**

**R\$ 2.821**

Fonte: Rais, 2022



**PIB per capita**

Brasil R\$ 42.247,52

RN R\$ 22.516,97

Macau R\$ 34.442,75

Fonte: IBGE, 2021



**IDHM**

Brasil 0,760

RN 0,728

Macau 0,665

Fonte: IBGE, 2021



**Royalties em 2023**

JAN. R\$ 10.307.742,81

RN\* R\$ 336.805.204,04

Fonte: Ministério de Minas e Energias  
Pagamento de Royalties de Janeiro a Dezembro de 2023



**Royalties em 2024**

JAN. R\$ 4.523.025,98

RN\* R\$ 129.436.022,76

Fonte: Ministério de Minas e Energias  
Pagamento de Royalties de Janeiro a Julho de 2024

# 7-CADASTRO ÚNICO

---



Famílias cadastradas

5.991



Famílias em situação de pobreza

3.294 (52%)



Famílias de baixa renda

1.130 (19%)



Famílias acima de 1/2 salário mínimo

1.567 (26%)

Fonte: MC, Cadastro Único para Programas Sociais (08/2024)

---