

Indicadores Sebrae-SP

Pesquisa do Sebrae-SP e Fundação Seade sobre a conjuntura das MPEs e dos MEIs

Acompanhe a evolução dos principais indicadores de desempenho dos pequenos negócios

Faturamento MPEs

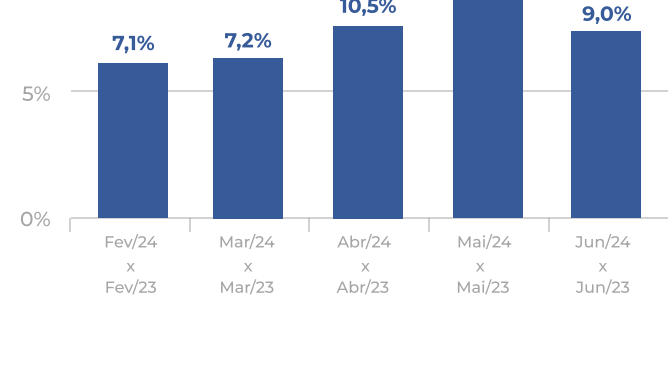
+9,0% Jun/24 x Jun/23



MPEs

mês x mesmo mês do ano anterior

Em junho/24 as micro e pequenas empresas (MPEs) do estado de São Paulo apresentaram aumento de 9,0% no faturamento, na comparação com junho/23. Foi o nono mês consecutivo de crescimento no faturamento, na comparação do mês de referência com o mês anterior.



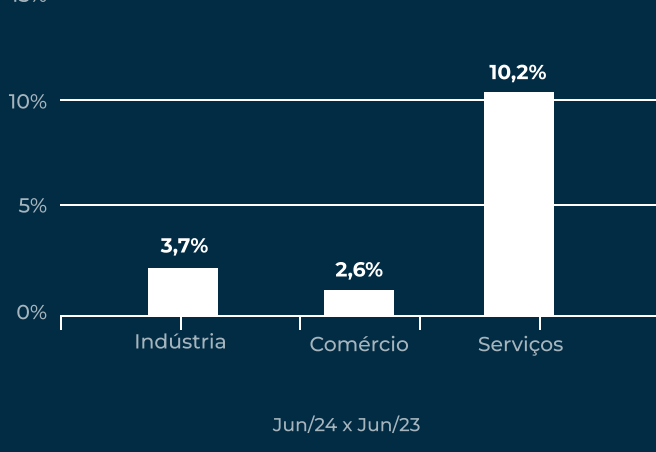
MPEs

mês x mês anterior

Na comparação com maio/24, o faturamento das MPEs do estado de São Paulo aumentou em 2,9%. Nessa comparação os resultados por setores foram: indústria (-8,3%), comércio (+5,4%) e serviços (+4,6%).

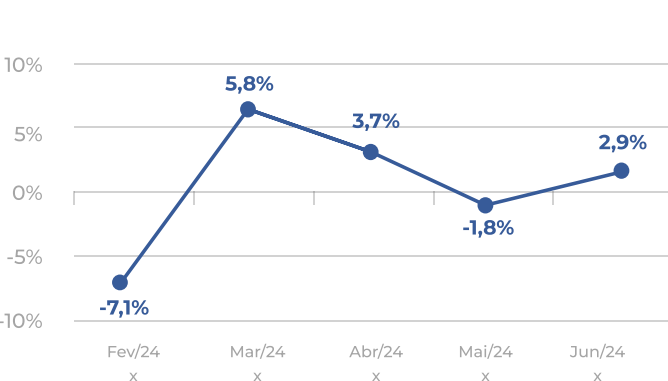
Setores

Por setores, os resultados das MPEs quanto ao faturamento, em junho/24 sobre junho/23 foram: indústria (+3,7%), comércio (+2,6%) e serviços (+10,2%).



MPEs

mês x mês anterior



Receita gerada pelas MPEs no mês

R\$ 95 bilhões³

Junho/24



MPEs do Estado de São Paulo



Faturamento¹

2,9% Variação em Jun/24 x Mai/24

9,0% Variação em Jun/24 x Jun/23



Pessoal Ocupado²

0,8% Variação em Jun/24 x Mai/24

0,5% Variação em Jun/24 x Jun/23




Gastos com salários¹

-2,2% Variação em Jun/24 x Mai/24

-2,0% Variação em Jun/24 x Jun/23

Faturamento MEIs

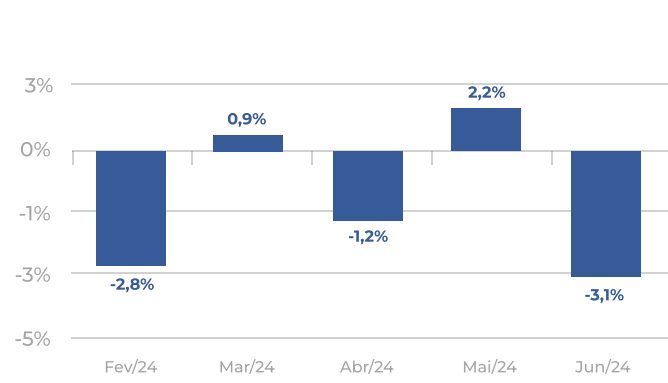
-3,1% Junho/24 x Junho/23



MEIs

mês x mesmo mês do ano anterior

No mês de junho/24 os MEIs apresentaram redução de 3,1% no faturamento real médio sobre junho/23. O resultado reverteu o aumento do faturamento registrado em maio/24 (+2,2%).



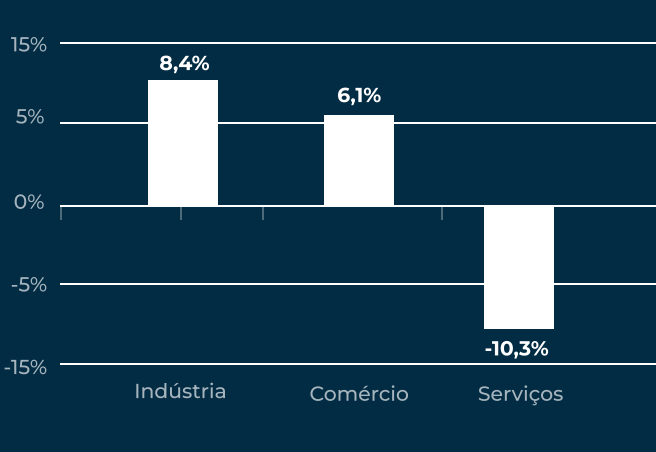
MEIs

mês x mês anterior

Na comparação com maio/24 o faturamento dos MEIs cresceu de forma reduzida de 3,6%. Por setores os resultados foram: indústria (+8,8%), comércio (-2,2%) e serviços (-7,9%).

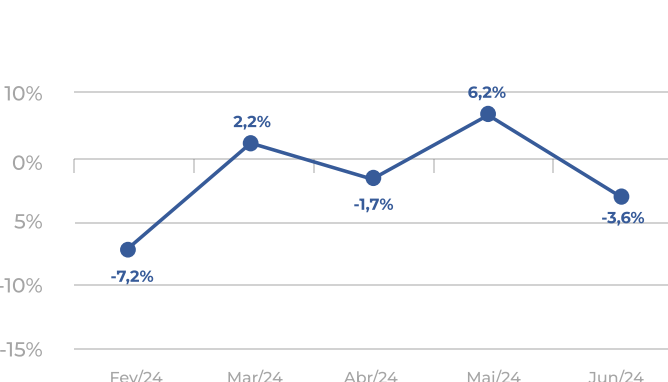
Setores

Por setores, os resultados dos MEIs quanto ao faturamento, em junho/24 sobre junho/23 foram: indústria (+8,4%), comércio (+6,1%) e serviços (-10,3%).



MEIs

mês x mês anterior



Receita gerada pelos MEIs no mês

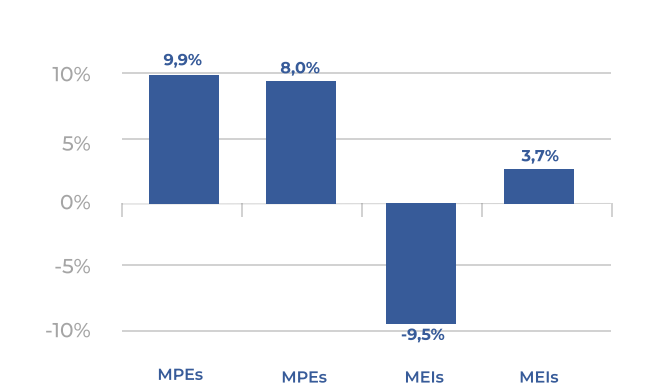
R\$ 8,6 bilhões³

Junho/24



Evolução do faturamento dos pequenos negócios por regiões

Por regiões, em junho/24 sobre junho/23 o faturamento das MPEs cresceu de forma generalizada no estado de São Paulo. Na Região Metropolitana de São Paulo (RMSP) o aumento foi de 9,9% e no Interior, de 8%. Quanto aos MEIs, no Interior o faturamento subiu 3,7%, enquanto na RMSP houve redução de 9,5%.



Análise

No 1º semestre de 2024 as MPEs mostraram recuperação no faturamento. Na média (1º semestre de 2024 sobre 1º semestre de 2023) o Sebrae-SP estima aumento de 9,5% no faturamento das MPEs. Esse resultado é compatível com a melhora do mercado de trabalho, registrada na economia em 2024, com aumento do pessoal ocupado e da massa de rendimentos (total de rendimentos) das pessoas ocupadas. Quanto ao MEI, na comparação do 1º semestre de 2024 com o mesmo período de 2023 houve redução de 0,9% no faturamento, conforme estimativa do Sebrae-SP. Particularmente, os MEIs do setor de serviços obtiveram redução no faturamento.

¹As variações do faturamento e gastos com salários são apresentadas em termos reais. (deflator: INPC-IBGE).

²O pessoal ocupado refere-se à soma dos empregados, terceirizados, sócios-proprietários e membros da família com atividade no estabelecimento.

³Em R\$ bilhões de junho de 2024 (deflator: INPC-IBGE).

[Relatório completo MPEs](#)

[Relatório completo MEIs](#)