

05/09/2024

CAICÓ EM NÚMEROS

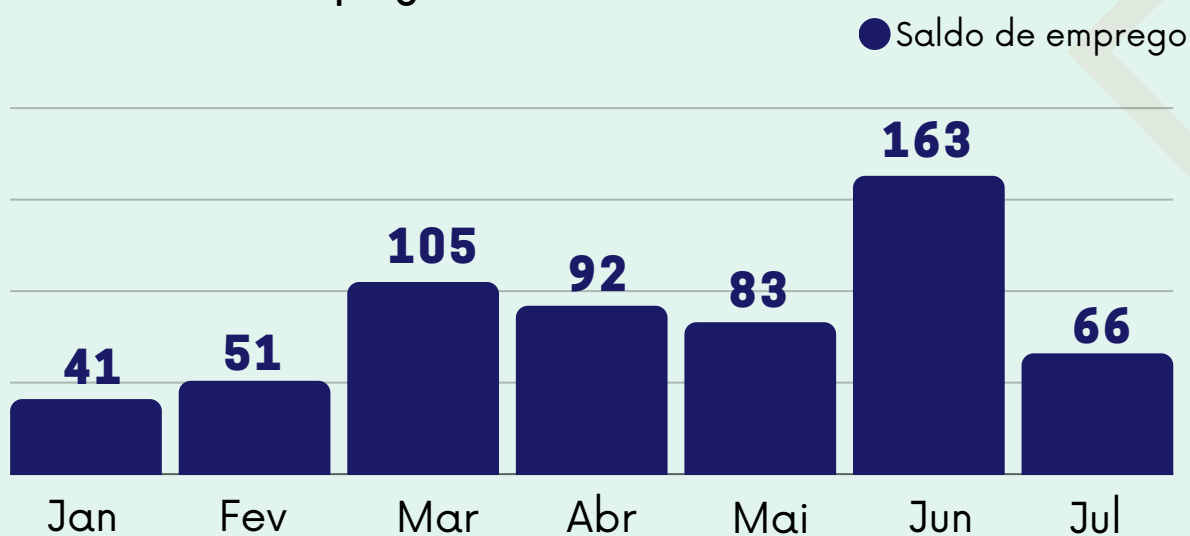
20

24

1- DADOS DE EMPREGO

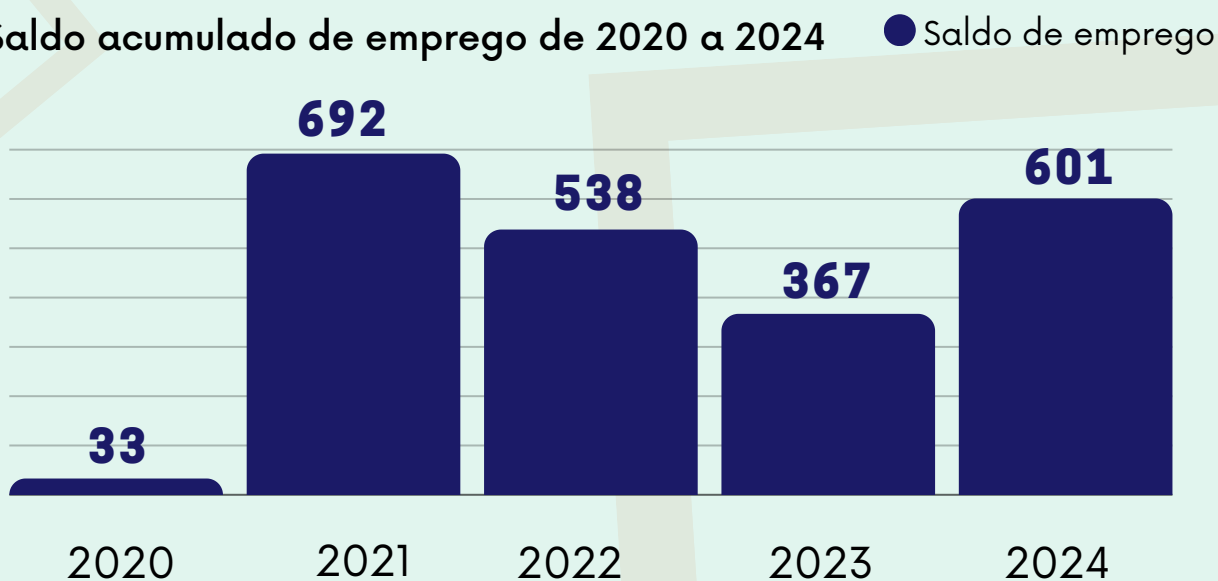
O município do Caicó/RN registrou um total de 2.857 admissões e 2.256 demissões, gerando um saldo de 601 empregos formais acumulado de janeiro a julho de 2024, com um estoque de 10.370 empregados formais.

Saldo mensal de emprego de Jan a Jul de 2024



Fonte: Painel Novo Caged, 07/2024

Saldo acumulado de emprego de 2020 a 2024

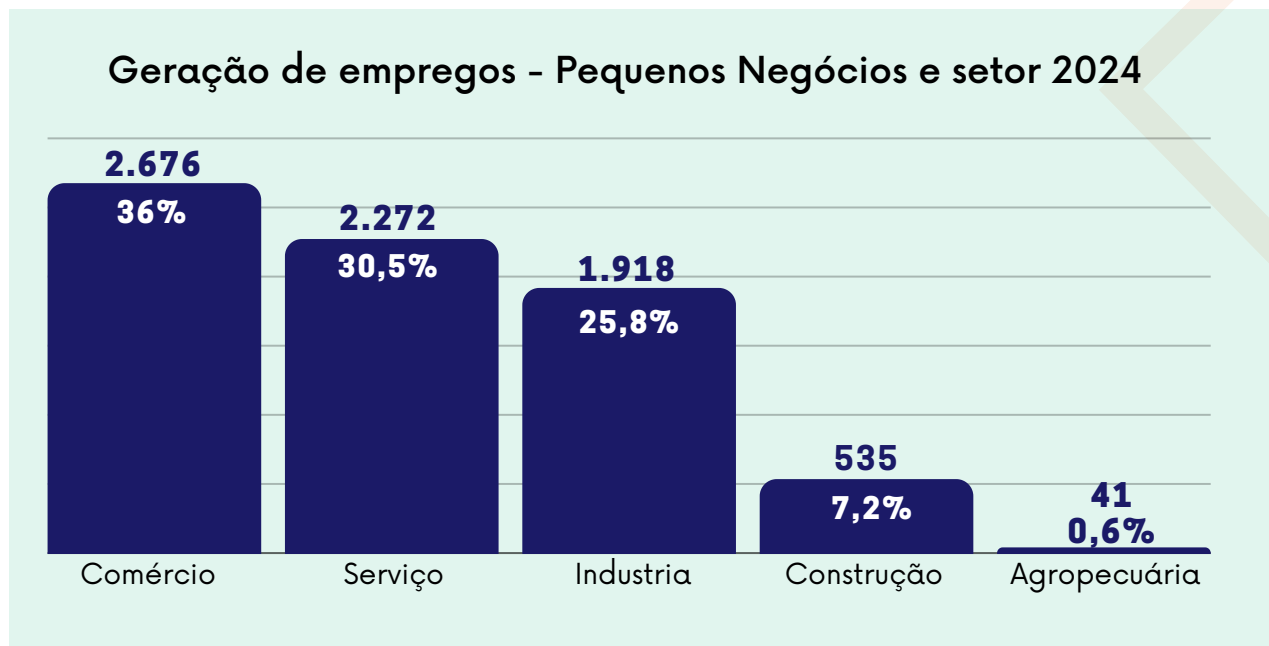


Fonte: Painel Novo Caged, 07/2024

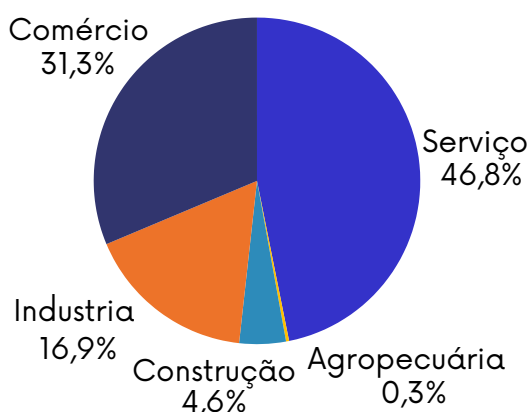
- 2020 à 2023 de Janeiro a Dezembro;
- 2024 de Janeiro a Julho.

1- DADOS DE EMPREGO

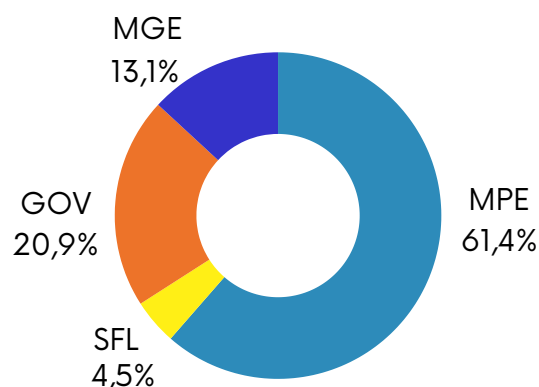
No município do Caicó, no segmento de pequenos negócios, o setor do comércio lidera na geração de empregos, representando 36% do total. Em seguida, o serviço contribui com 30,5% dos empregos, seguido por indústria com 25,8%, construção com 7,2% das vagas e por fim, agropecuária com apenas 0,6%.




Geração de emprego por setor



Geração de emprego por porte



Saldo de Contratação em 2024: Principais Atividades

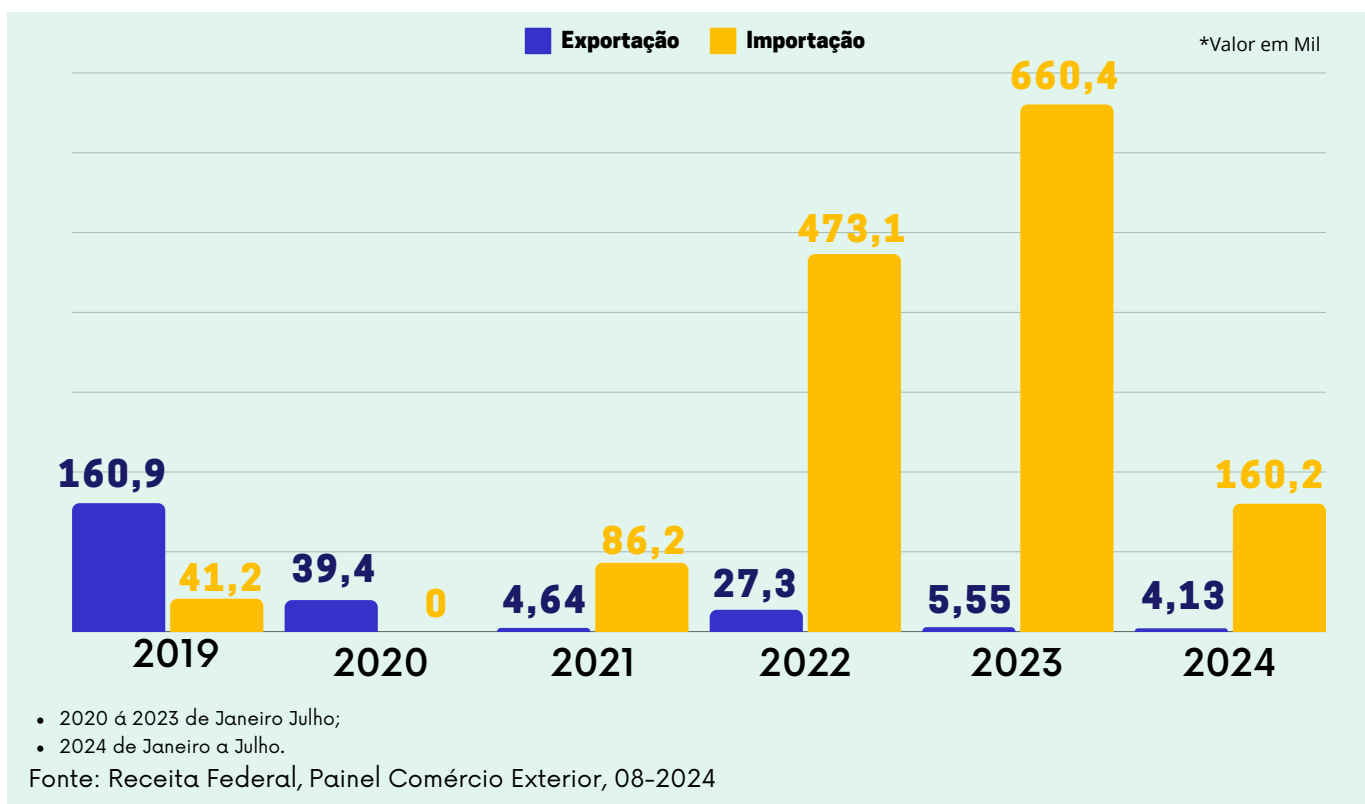


2- DADOS DE COMÉRCIO EXTERIOR

O município do Caicó, no período de janeiro até Agosto de 2024, possui uma receita de exportação de US\$ 4.135, sendo seu principal produto exportado Chapéus e outros artefactos de uso semelhante, de malha ou confeccionados com rendas, feltro ou outros produtos têxteis, em peça (mas não em tiras), mesmo guarnecidos; coifas e redes, para o cabelo, de qualquer matéria, mesmo guarnecidas com US\$ 3.944 na qual US\$ 2.180 foram exportados para a Venezuela.

O total de importações no período foi de US\$ 63.323, com Falsos tecidos, mesmo impregnados, revestidos, recobertos ou estratificados, com o Paraguai sendo o principal país de origem.

Evolução de Exportação e Importação 2019-2024



3- NÚMERO DE EMPRESAS EM 2024

Idade Média das MPEs

7,7
anos

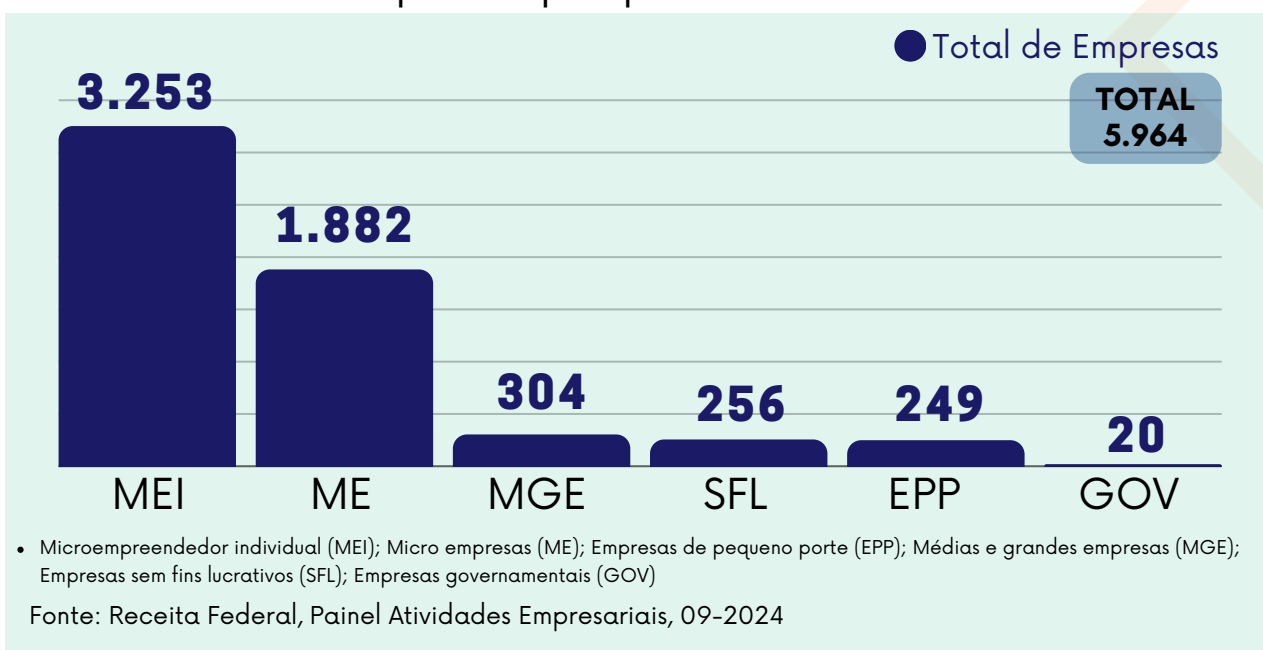
Participação MPEs no mercado

90,27%

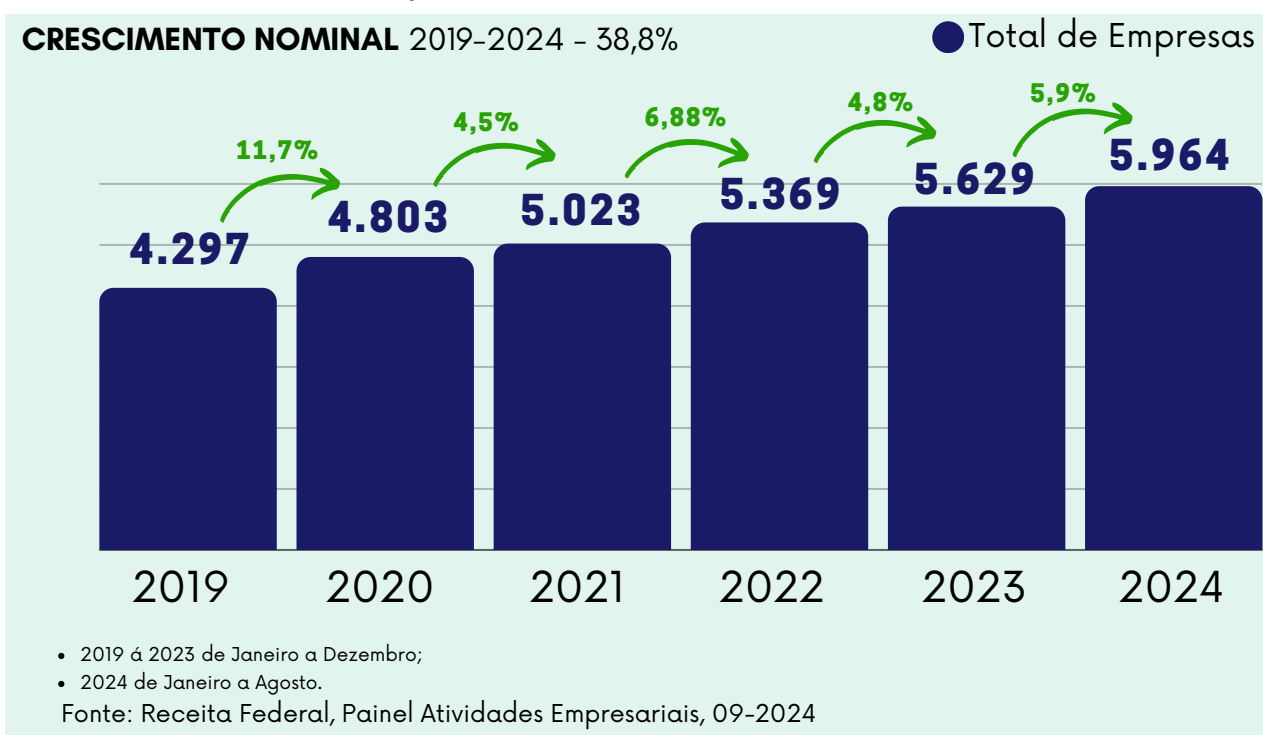
Empresas enquadradas no Simples Nacional

4.828

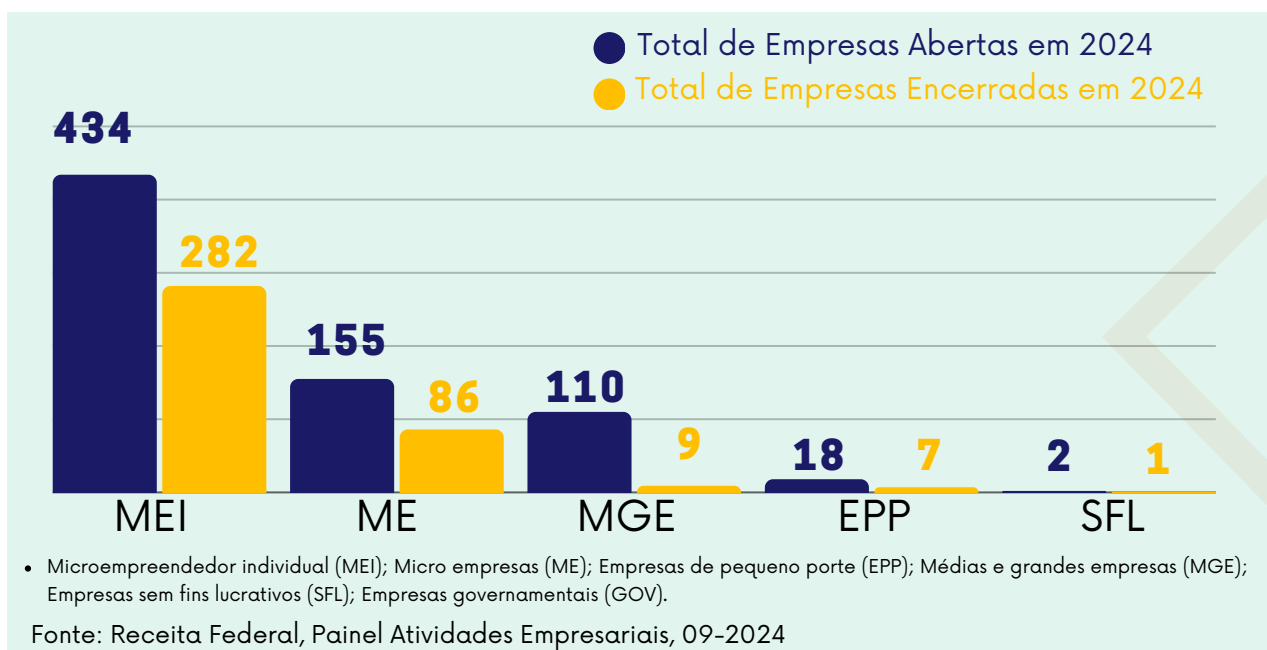
Quantidade de empresas por porte em 2024



Quantidade de empresas existentes 2019-2024



3- NÚMERO DE EMPRESAS ABERTAS EM 2024



Total de MPEs abertas em 2024

607

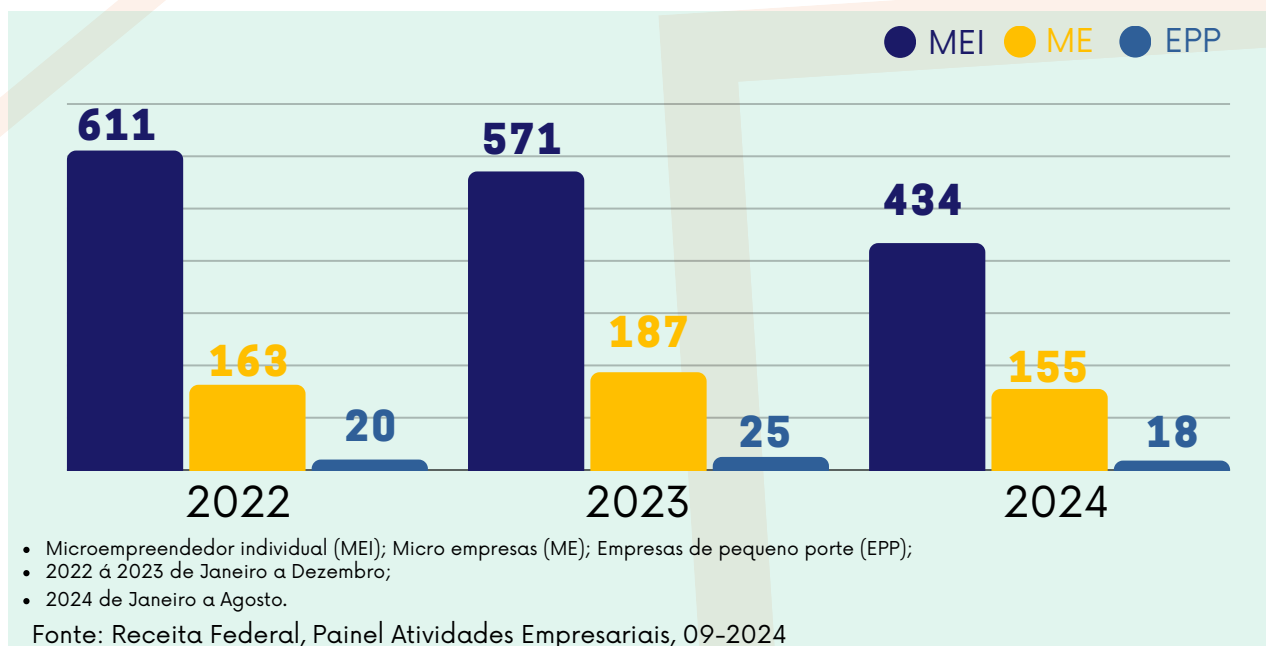
Total de MPEs Fechadas em 2024

375

Saldo de empresas abertas e fechadas em 2024

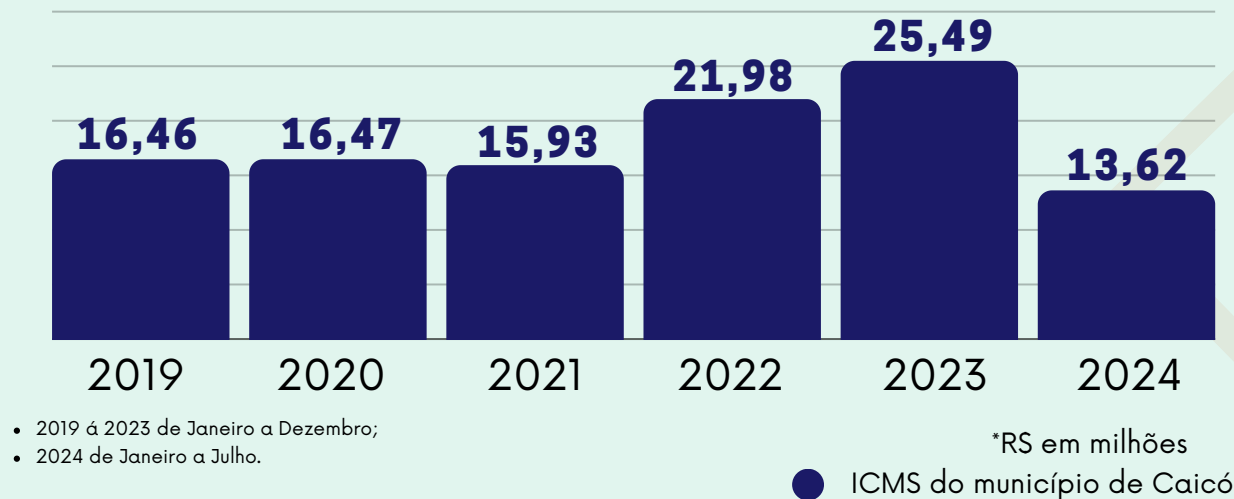
232

Abertura Por Porte nos últimos 3 anos



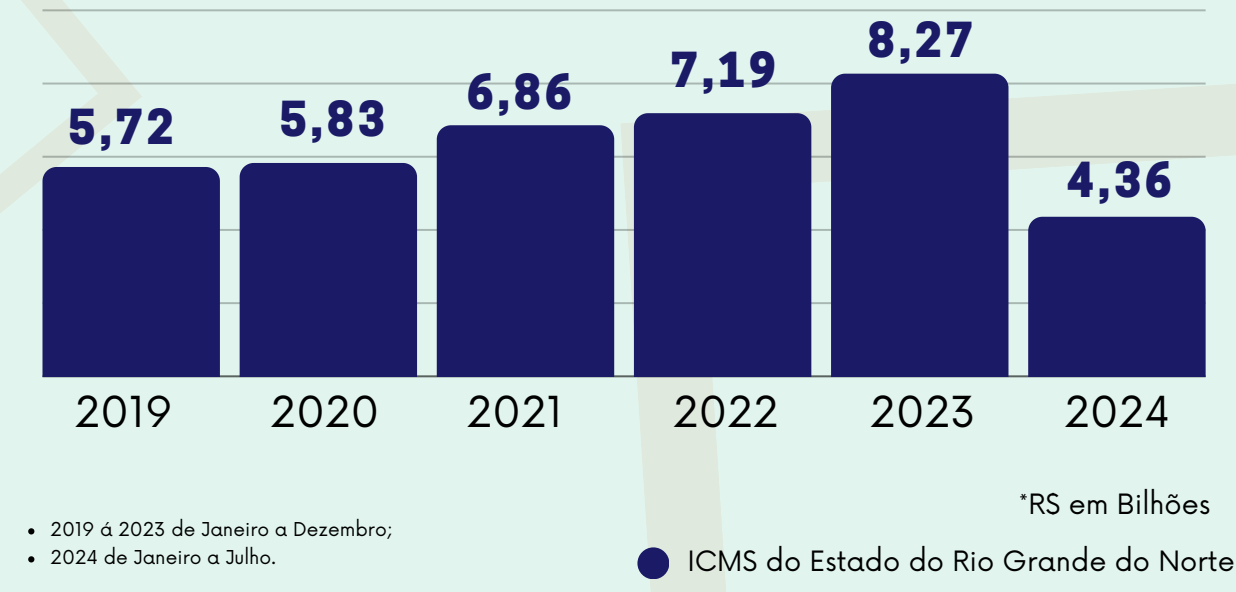
3- ICMS

Valor do ICMS destinado ao Município



Fonte: SEFAZ, 07-2024

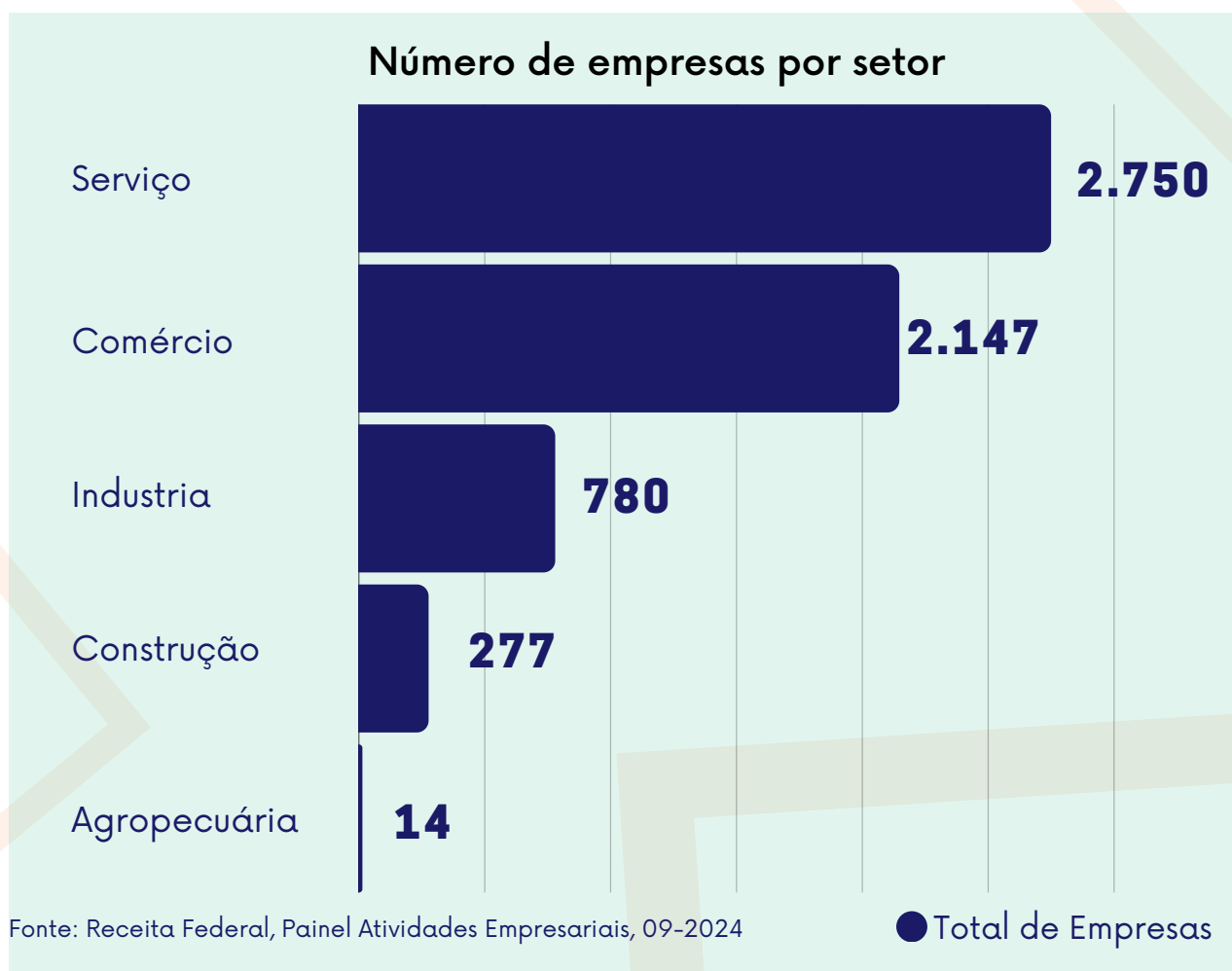
Valor de ICMS arrecadado no RN



Fonte: Femurn, Painel Sefaz 08-2024

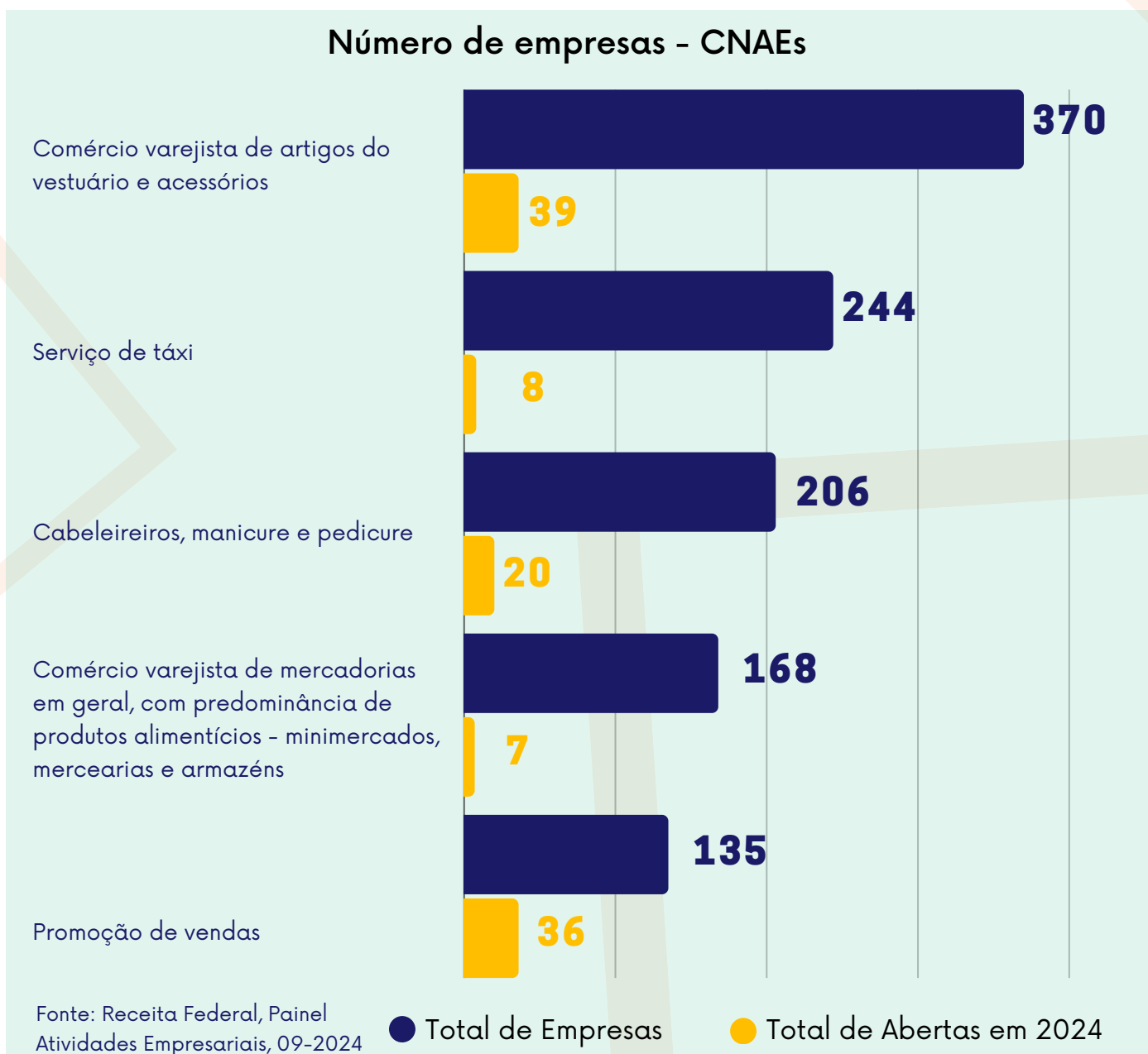
4- SETORES EMPRESARIAIS EM 2024

O setor de destaque é o de serviço, com 2.750 empresas ativas. O segundo lugar ficou para o setor de comércio com o total de 2.147 empresas ativas no mesmo período. Esses dois setores correspondem a 82,10% do total de empresas ativas na região.



5- PRINCIPAIS ATIVIDADES EMPRESARIAIS EM 2024

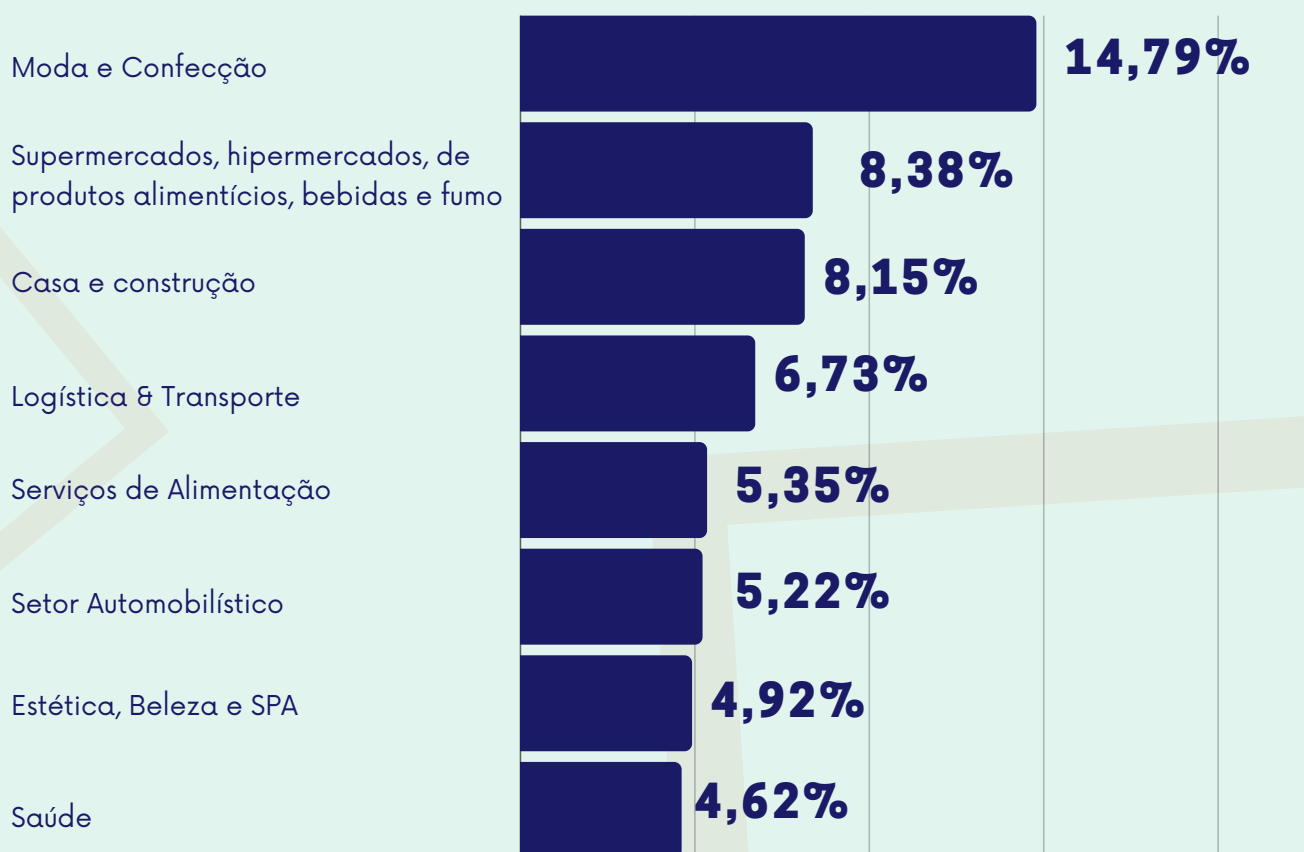
A principal atividade empresarial da região é o comércio varejista de artigos do vestuário e acessórios, com 370 empresas ativas. Em seguida, destacam-se os serviço de táxi com 244 ativas. Os serviços de cabeleireiros, manicure e pedicure conta com 206 empresas ativas, seguido pelos Comércio varejista de mercadorias em geral, com predominância de produtos alimentícios - minimercados, mercearias e armazéns, com 168 empresas, e o promoção de vendas, com 135 empresas ativas.



5- PRINCIPAIS ATIVIDADES EMPRESARIAIS EM 2024

Os dados mostram a participação de diferentes setores, com Moda e Confecção na liderança (14,79%), seguido por Supermercados e produtos alimentícios (8,38%) e Casa e Construção (8,15%). Logística & Transporte (6,73%) e Serviços de Alimentação (5,35%) também têm relevância, enquanto Estética, Beleza e SPA (4,92%) e Saúde (4,62%) refletem o foco crescente em bem-estar e cuidados pessoais.

Número de empresas - Segmento



Fonte: Receita Federal, Painel Atividades Empresariais, 08-2024

● Total de Empresas

6- DADOS DEMOGRÁFICOS



População
61.146

Fonte: IBGE, 2022



**Estoque de
Empregados**
10.370

Fonte: Painel Novo Caged, 07/2024



Área territorial
1.228,584 KM²

Fonte: IBGE, 2022



**Densidade
demográfica**
49,77 Hab/KM²

Fonte: IBGE, 2022



**Remuneração
média**
R\$ 2.310

Fonte: Rais, 2022



**Escolarização
6 a 14 anos**
97,3%

Fonte: IBGE, 2010



PIB per capita

Brasil	R\$ 42.247,52
RN	R\$ 22.516,97
Caicó	R\$ 20.295,8

Fonte: IBGE, 2021



IDH

Brasil	0,760
RN	0,728
Caicó	0,710

Fonte: IBGE, 2021

7-CADASTRO ÚNICO



Famílias cadastradas

15.535



Famílias em situação de pobreza

7.875 (51%)



Famílias de baixa renda

2.896 (19%)



Famílias acima de 1/2 salário mínimo

4.764 (31%)

Fonte: MC, Cadastro Único para Programas Sociais (08/2024)
