

Panorama dos Municípios Capixabas



Vila Velha

julho de 2024

The logo for SEBRAE, consisting of three horizontal lines above the word "SEBRAE" in a bold, sans-serif font, with three more horizontal lines below it.

População

Vila Velha



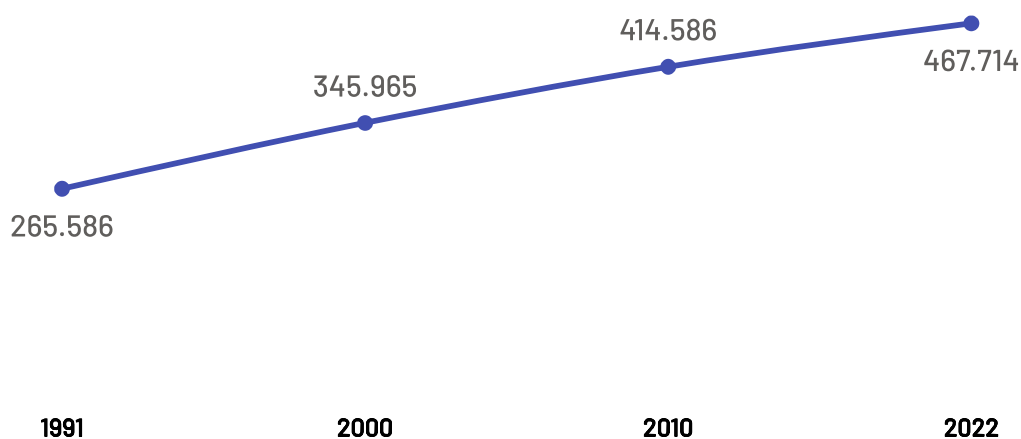
Variação Populacional
2010-2022

12,8%

População - Censo
2022

467,71 Mil

População por Censo



De acordo com o último censo realizado em 2022 pelo Instituto Brasileiro de Geografia e Estatística (IBGE), o município de Vila Velha possui uma população de 467.714 pessoas. Com este dado, o município registrou um aumento populacional de 12,81% em relação ao censo realizado anteriormente no ano de 2010.

Produto Interno Bruto

Vila Velha

PIB

R\$ 16,31 Bilhões

PIB per Capita

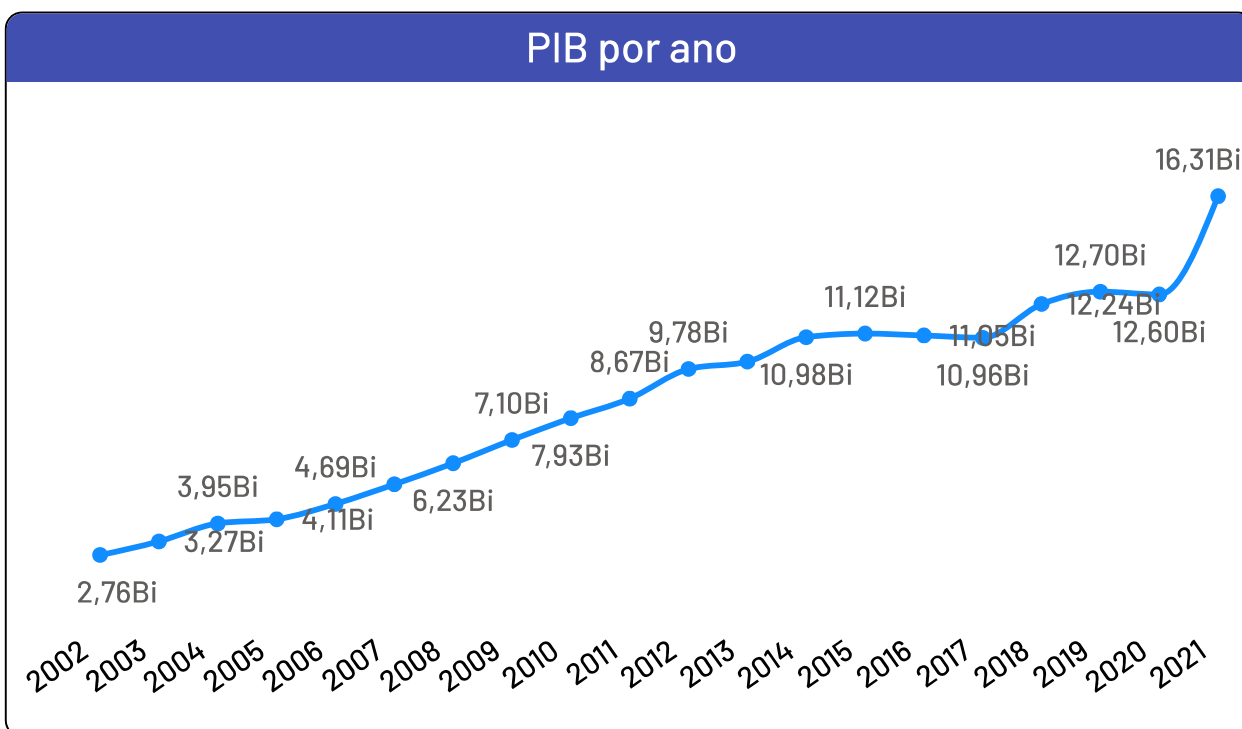
R\$ 32.056,78

Participação no PIB do ES

9,06%

No ano de 2021, o Produto Interno Bruto do município de Vila Velha totalizou o valor de R\$16.305.842.000, o que equivale a uma participação de 9,06% no PIB do Espírito Santo

PIB por ano



Empresas Vila Velha

Total de Empresas
Ativas

81.124

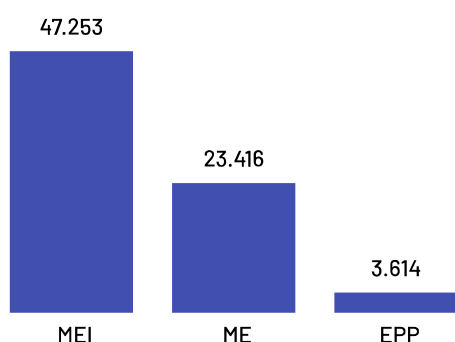
Pequenos
Negócios

74.283

Participação dos
PN no Total

91,57%

Pequenos Negócios por Porte

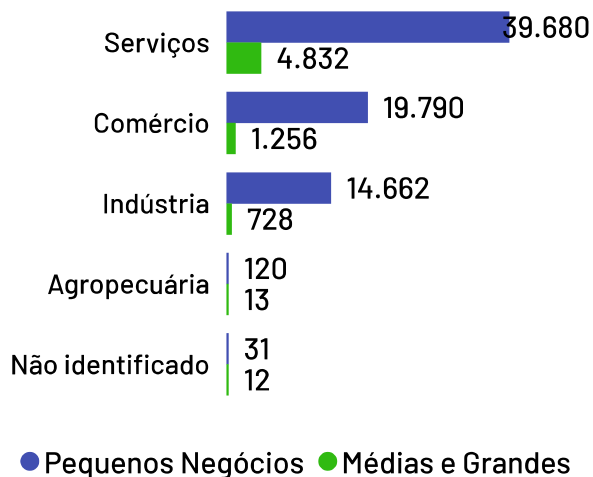


Top 10 Segmentos

(Pequenos Negócios)

Segmentos	PN
Casa e construção	9.941
Serviços empresariais	7.759
Moda	6.984
Serviços de alimentação	6.541
Beleza	5.685
Alimentos e bebidas	5.215
Logística e transporte	4.892
Saúde	3.624
Educação	3.323
Veículos e peças	2.949

Empresas ativas por setor



De acordo com dados da Receita Federal de julho de 2024, no município de Vila Velha existem 81.124 empresas, das quais 74.283 são pequenos negócios, o que representa 91,57% da quantidade total de empresas. Os segmentos de atividades econômicas que mais se destacam em número de Pequenos Negócios são: Casa e construção, Serviços empresariais, Moda.

Empreendimentos Rurais

Vila Velha

Estabelecimentos Rurais

211

Ranking - Atividades Econômicas

Atividades	Total
Pecuária e criação de outros animais	139
Produção de lavouras temporárias	32
Produção de lavouras permanentes	29
Produção florestal florestas plantadas	5
Horticultura e floricultura	4
Produção de sementes e mudas certificadas	2

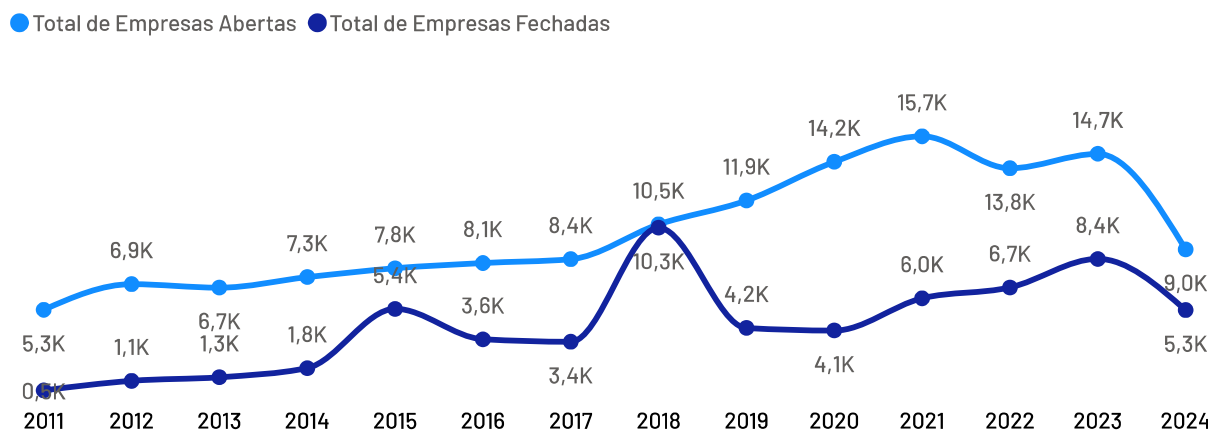
Além do universo dos Pequenos Negócios, o município conta com 211 estabelecimentos rurais, que também compõem o público-alvo do Sebrae.

De acordo com dados Censo Agropecuário de 2017, as principais atividades produtivas desempenhadas nestes estabelecimentos são:

Pecuária e criação de outros animais e Produção de lavouras temporárias.

Abertura e Fechamento de Empresas

Total de empresas abertas e fechadas por ano



*Dados até julho de 2024

Empregados

Vila Velha



De acordo com as últimas informações disponíveis na base de dados do Registro Anual de Informações Sociais (RAIS), no ano de 2022, as empresas do município Vila Velha possuíam um total de 118.897 empregados, dos quais 52,47% são empregados por pequenos negócios.

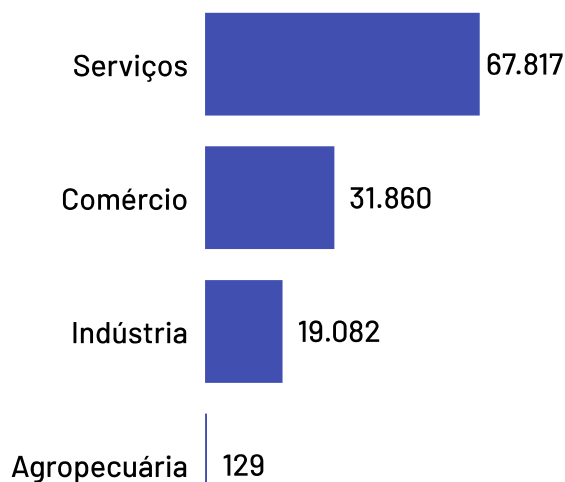
Se analisando apenas o recorte das empresas mercantis (ou seja, sem fins lucrativos), o percentual de empregados por pequenos negócios sobe para 58,25%.

Total de Empregados

118.897

Dos quais 93.831 são empregados em empresas mercantis

Total de Empregados por Setor



Pequenos negócios = 62.389

EPP = 33.034

+

ME = 29.346

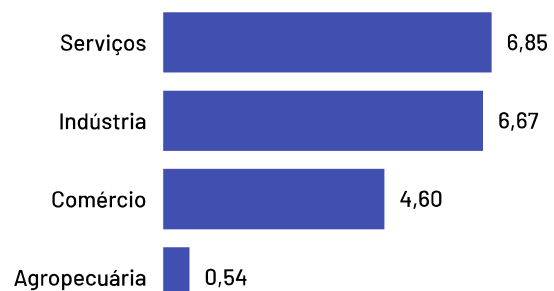
MGEs = 56.508

Médias = 10.718

+

Grandes = 45.790

Média de Empregados por Estabelecimento e Setor

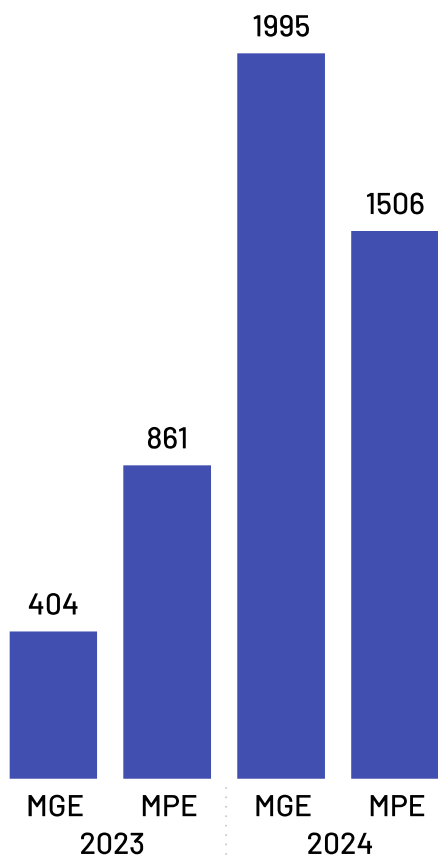


*Caso haja diferença entre o total de empregados e a soma de empregados por porte, deve-se ao quantitativo de empregados com porte "Não Identificado" na base da RAIS

Saldo de Empregos

Vila Velha

Saldo de empregos por ano



*Saldos até junho de 2024

*Excluídos saldos da Adm. Pública, Instituições sem fins lucrativos, CPF e não informados.

Saldo de empregos 2024

3.573

*A diferença entre o saldo total em relação à soma de "MPE" e "MGE", deve-se aos saldos da Adm. Pública, Sem Fins Lucrativos e CPF que não estão apresentados nesta análise.

Saldo de empregos MPEs 2024

1.506

Saldo de empregos MGEs 2024

1.995

Ranking

Saldo de empregos em 2024 por setor

Sector Sebrae	Saldo empregos 2024
Serviços	2.888
Indústria	529
Comércio	155
Agropecuária	1

Segundo dados do Cadastro Geral de Empregados e Desempregados, o saldo de empregos (total de admissões menos total de demissões) do ano de 2024 foi positivo no município de Vila Velha.

O setor de maior destaque foi o de Serviços.

As MPE foram responsáveis por 33% do saldo deste setor no período.



Acesse o site es.sebrae.com.br
e acompanhe nossas redes sociais:



@sebrae-es



@sebrae.es



@sebrae-es



@sebraeespiritosanto



0800 570 0800

Atendimento 24 horas