

Panorama dos Municípios Capixabas



Serra

julho de 2024

SEBRAE

População

Serra



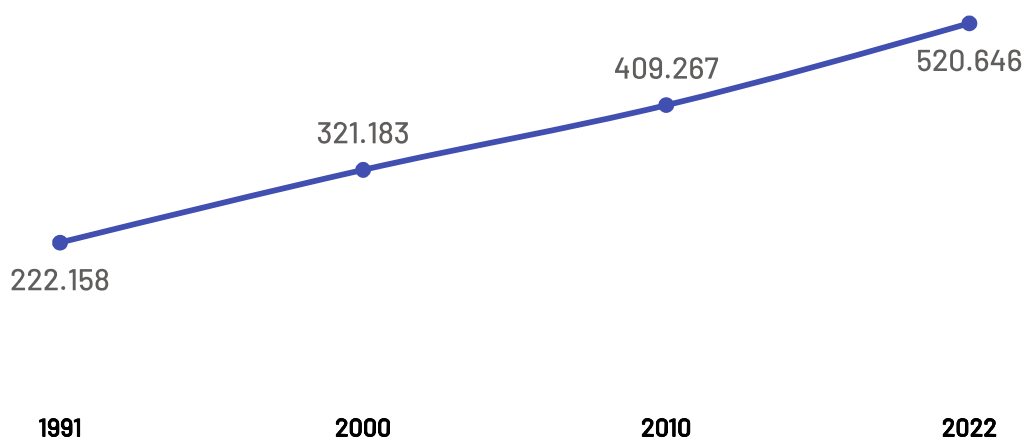
Variação Populacional
2010-2022

27,2%

População - Censo
2022

520,65 Mil

População por Censo



De acordo com o último censo realizado em 2022 pelo Instituto Brasileiro de Geografia e Estatística (IBGE), o município de Serra possui uma população de 520.646 pessoas. Com este dado, o município registrou um aumento populacional de 27,21% em relação ao censo realizado anteriormente no ano de 2010.

Produto Interno Bruto

Serra

PIB

R\$ 37,28 Bilhões

PIB per Capita

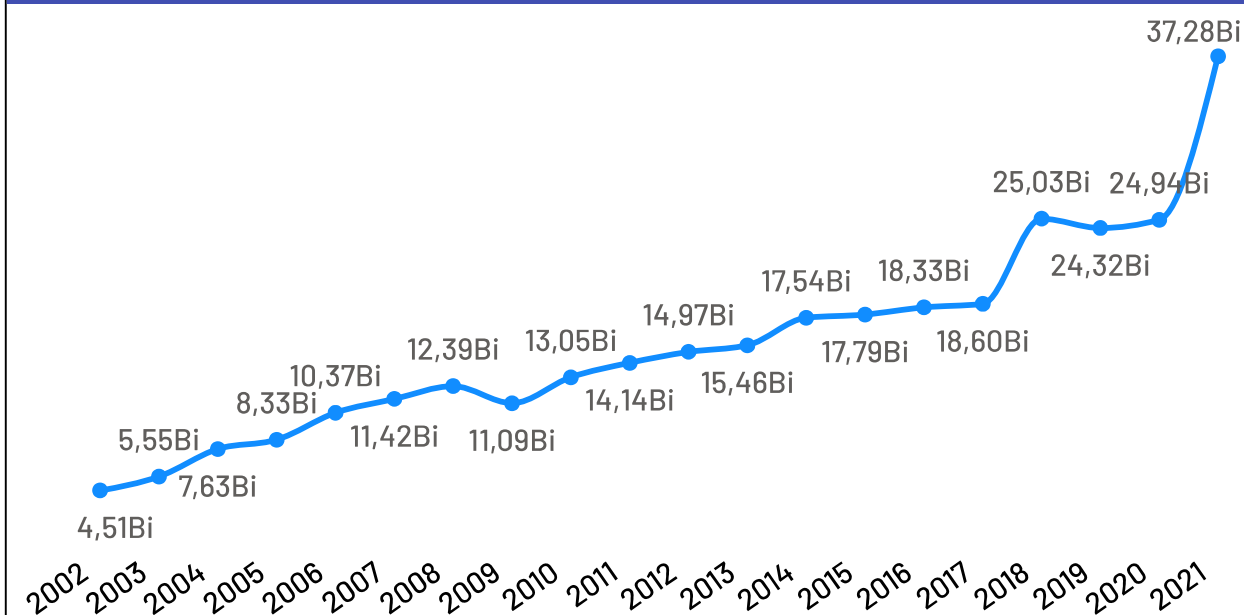
R\$ 69.452,01

Participação no PIB do ES

16,49%

No ano de 2021, o Produto Interno Bruto do município de Serra totalizou o valor de R\$37.279.406.000, o que equivale a uma participação de 16,49% no PIB do Espírito Santo

PIB por ano



Empresas Serra

Total de Empresas
Ativas

73.826

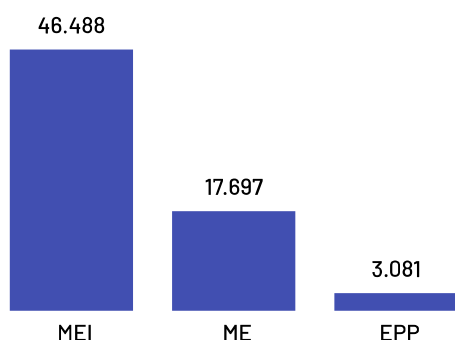
Pequenos
Negócios

67.266

Participação dos
PN no Total

91,11%

Pequenos Negócios por Porte

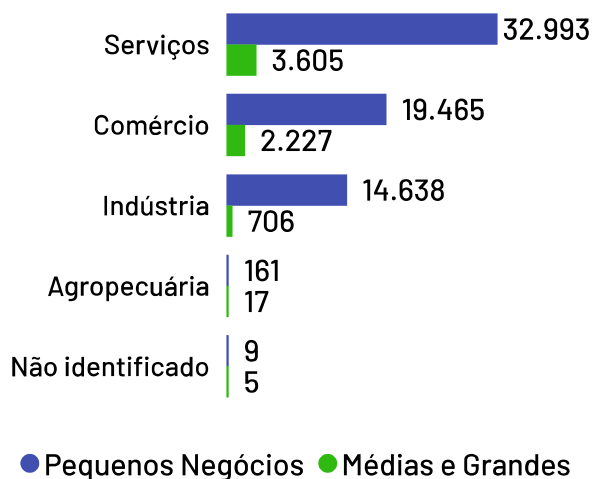


Top 10 Segmentos

(Pequenos Negócios)

Segmentos	PN
Casa e construção	10.037
Logística e transporte	6.618
Serviços de alimentação	6.022
Moda	5.829
Serviços empresariais	5.549
Beleza	5.259
Alimentos e bebidas	5.050
Veículos e peças	3.642
Saúde	2.458
Educação	2.335

Empresas ativas por setor



De acordo com dados da Receita Federal de julho de 2024, no município de Serra existem 73.826 empresas, das quais 67.266 são pequenos negócios, o que representa 91,11% da quantidade total de empresas. Os segmentos de atividades econômicas que mais se destacam em número de Pequenos Negócios são: Casa e construção, Logística e transporte, Serviços de alimentação.

Empreendimentos Rurais

Serra

Estabelecimentos Rurais

269

Ranking - Atividades Econômicas

Atividades	Total
Pecuária e criação de outros animais	191
Produção de lavouras permanentes	58
Produção de lavouras temporárias	9
Horticultura e floricultura	4
Produção florestal florestas plantadas	4
Aquicultura	2
Produção florestal florestas nativas	1

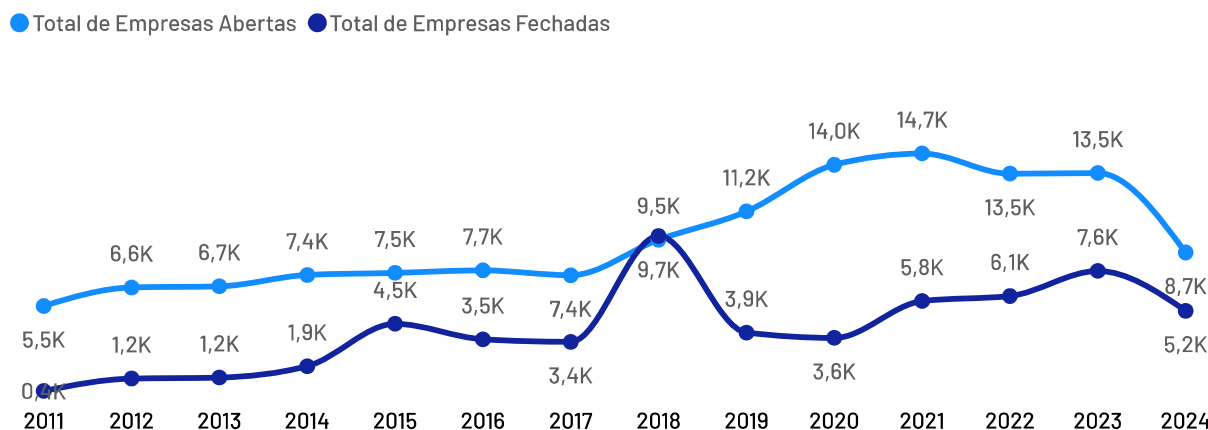
Além do universo dos Pequenos Negócios, o município conta com 269 estabelecimentos rurais, que também compõem o público-alvo do Sebrae.

De acordo com dados Censo Agropecuário de 2017, as principais atividades produtivas desempenhadas nestes estabelecimentos são:

Pecuária e criação de outros animais e Produção de lavouras permanentes.

Abertura e Fechamento de Empresas

Total de empresas abertas e fechadas por ano



*Dados até julho de 2024

Empregados

Serra



De acordo com as últimas informações disponíveis na base de dados do Registro Anual de Informações Sociais (RAIS), no ano de 2022, as empresas do município Serra possuíam um total de 154.314 empregados, dos quais 37,94% são empregados por pequenos negócios.

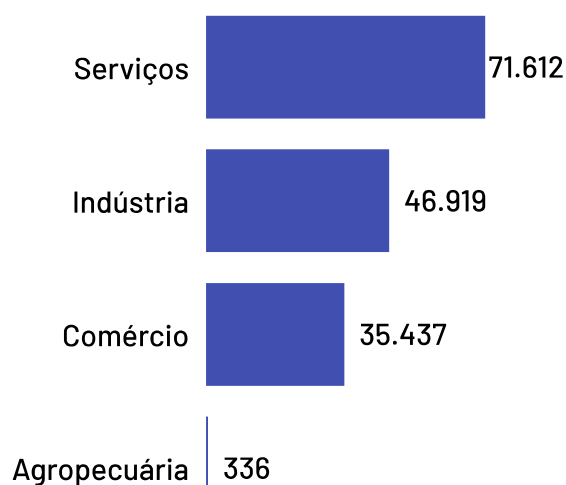
Se analisando apenas o recorte das empresas mercantis (ou seja, sem fins lucrativos), o percentual de empregados pro pequenos negócios sobe para 40,01%.

Total de Empregados

154.314

Dos quais 136.438 são empregados em empresas mercantis

Total de Empregados por Setor



Pequenos negócios = 58.554

EPP = 35.323

+

ME = 23.221

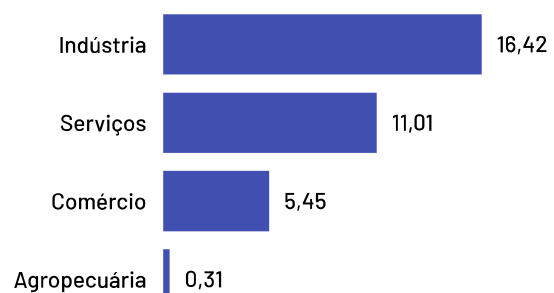
MGEs = 95.760

Médias = 26.762

+

Grandes = 68.998

Média de Empregados por Estabelecimento e Setor

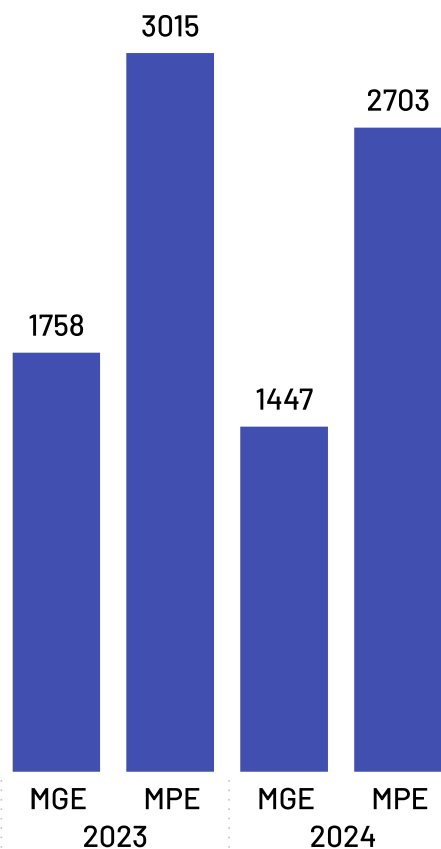


*Caso haja diferença entre o total de empregados e a soma de empregados por porte, deve-se ao quantitativo de empregados com porte "Não Identificado" na base da RAIS

Saldo de Empregos

Serra

Saldo de empregos por ano



*Saldos até junho de 2024

*Excluídos saldos da Adm. Pública, Instituições sem fins lucrativos, CPF e não informados.

Saldo de empregos 2024

4.144

*A diferença entre o saldo total em relação à soma de "MPE" e "MGE", deve-se aos saldos da Adm. Pública, Sem Fins Lucrativos e CPF que não estão apresentados nesta análise.

Saldo de empregos MPEs 2024

2.703

Saldo de empregos MGEs 2024

1.447

Ranking

Saldo de empregos em 2024 por setor

Sector Sebrae	Saldo empregos 2024
Indústria	2.032
Serviços	1.868
Comércio	232
Agropecuária	12
Não identificado	-3

Segundo dados do Cadastro Geral de Empregados e Desempregados, o saldo de empregos (total de admissões menos total de demissões) do ano de 2024 foi positivo no município de Serra.

O setor de maior destaque foi o de Indústria.

As MPE foram responsáveis por 58% do saldo deste setor no período.



Acesse o site es.sebrae.com.br
e acompanhe nossas redes sociais:



@sebrae-es



@sebrae.es



@sebrae-es



@sebraeespiritosanto



0800 570 0800

Atendimento 24 horas