


# Panorama dos Municípios Capixabas



*São Mateus*

julho de 2024

**SEBRAE**

# População

## São Mateus



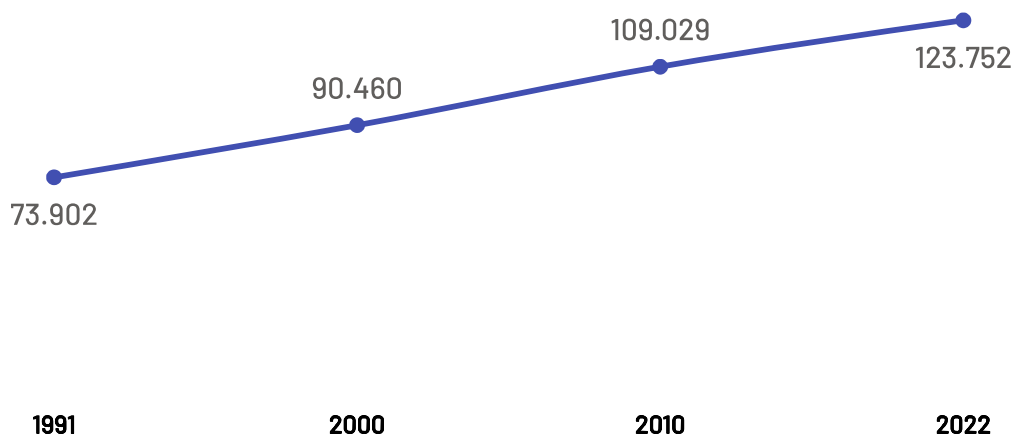
Variação Populacional  
2010-2022

13,5%

População - Censo  
2022

123,75 Mil

### População por Censo



De acordo com o último censo realizado em 2022 pelo Instituto Brasileiro de Geografia e Estatística (IBGE), o município de São Mateus possui uma população de 123.752 pessoas. Com este dado, o município registrou um aumento populacional de 13,50 % em relação ao censo realizado anteriormente no ano de 2010.

# Produto Interno Bruto

## São Mateus

PIB

R\$ 2,95 Bilhões

PIB per Capita

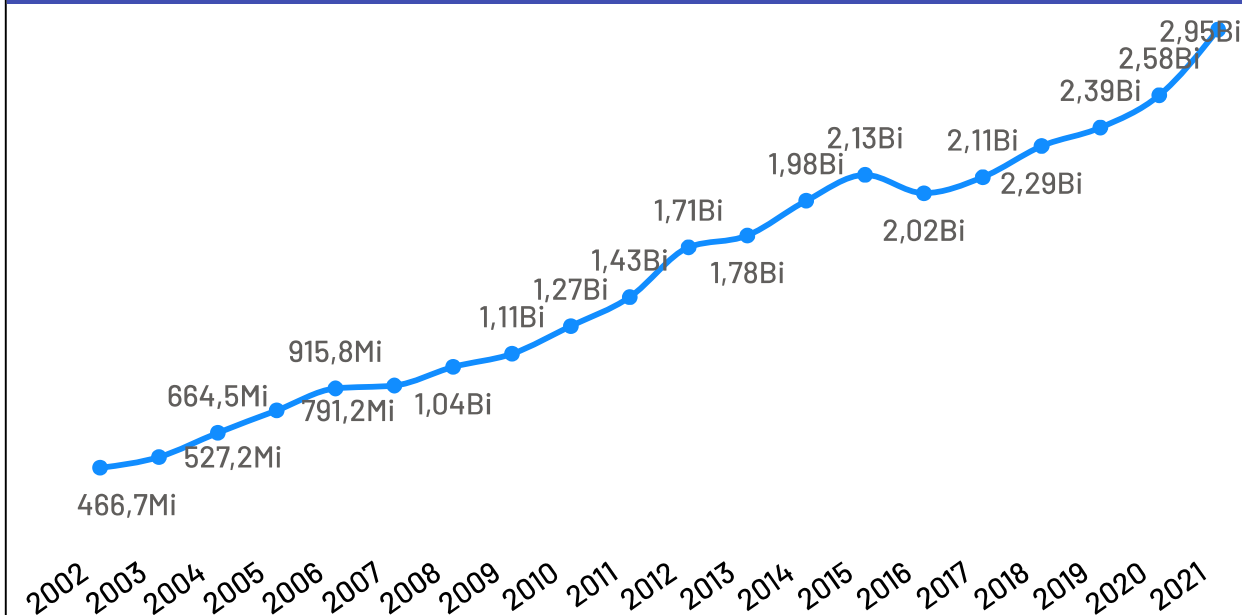
R\$ 21.894,57

Participação no PIB do ES

1,64%

No ano de 2021, o Produto Interno Bruto do município de São Mateus totalizou o valor de R\$2.947.644.000, o que equivale a uma participação de 1,64% no PIB do Espírito Santo

PIB por ano



# Empresas São Mateus

Total de Empresas  
Ativas

13.368

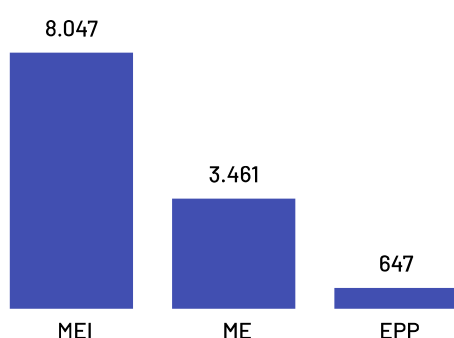
Pequenos  
Negócios

12.155

Participação dos  
PN no Total

90,93%

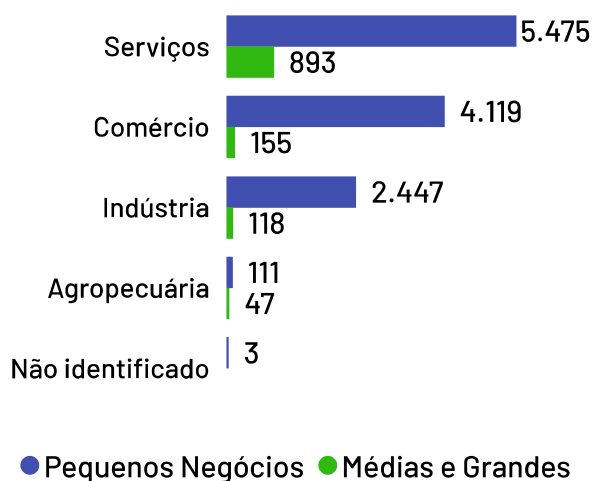
## Pequenos Negócios por Porte



## Top 10 Segmentos (Pequenos Negócios)

Segmentos	PN
Casa e construção	1.758
Serviços de alimentação	1.338
Moda	1.243
Alimentos e bebidas	1.219
Beleza	916
Logística e transporte	746
Serviços empresariais	743
Veículos e peças	669
Saúde	531
Educação	349

## Empresas ativas por setor



De acordo com dados da Receita Federal de julho de 2024, no município de São Mateus existem 13.368 empresas, das quais 12.155 são pequenos negócios, o que representa 90,93% da quantidade total de empresas. Os segmentos de atividades econômicas que mais se destacam em número de Pequenos Negócios são: Casa e construção, Serviços de alimentação, Moda.

# Empreendimentos Rurais

## São Mateus

### Estabelecimentos Rurais

4.189

### Ranking - Atividades Econômicas

Atividades	Total
Produção de lavouras permanentes	3.303
Pecuária e criação de outros animais	531
Produção de lavouras temporárias	273
Horticultura e floricultura	48
Produção florestal florestas plantadas	15
Produção florestal florestas nativas	8
Aquicultura	4
Pesca	4
Produção de sementes e mudas certificadas	3

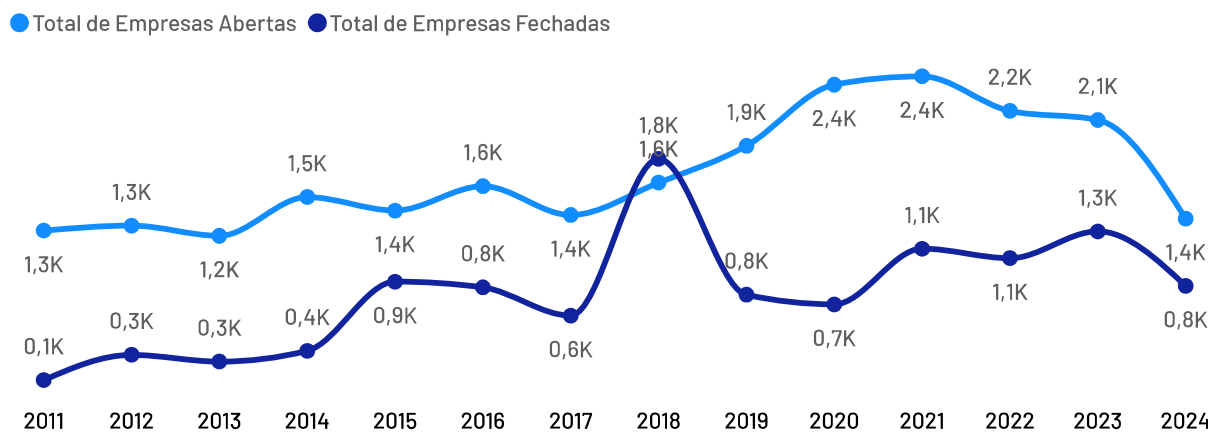
Além do universo dos Pequenos Negócios, o município conta com 4.189 estabelecimentos rurais, que também compõem o público-alvo do Sebrae.

De acordo com dados Censo Agropecuário de 2017, as principais atividades produtivas desempenhadas nestes estabelecimentos são:

Produção de lavouras permanentes e Pecuária e criação de outros animais.

## Abertura e Fechamento de Empresas

### Total de empresas abertas e fechadas por ano



\*Dados até julho de 2024



# Empregados

## São Mateus



De acordo com as últimas informações disponíveis na base de dados do Registro Anual de Informações Sociais (RAIS), no ano de 2022, as empresas do município São Mateus possuíam um total de 24.931 empregados, dos quais 51,68% são empregados por pequenos negócios.

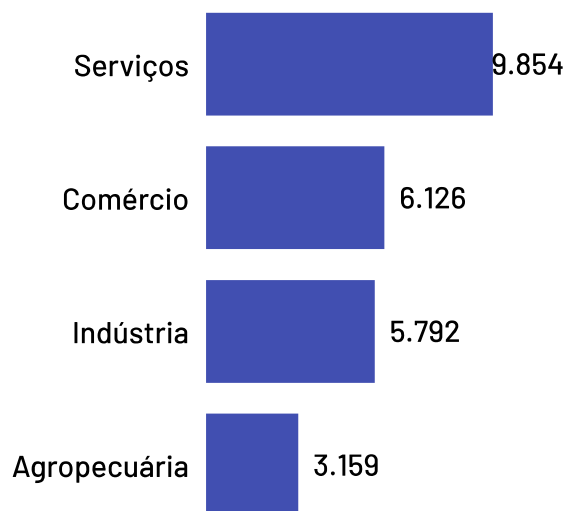
Se analisando apenas o recorte das empresas mercantis (ou seja, sem fins lucrativos), o percentual de empregados pro pequenos negócios sobe para 58,31%.

Total de Empregados

**24.931**

Dos quais 19.787 são empregados em empresas mercantis

Total de Empregados por Setor



Pequenos negócios = 12.884

EPP = 6.816

+

ME = 6.068

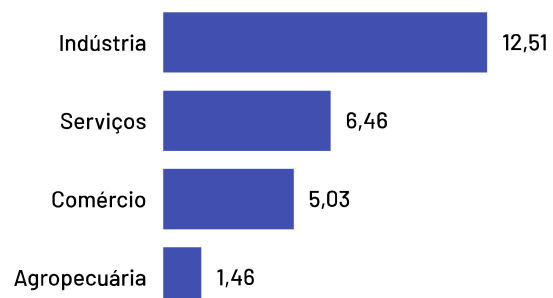
MGEs = 12.047

Médias = 2.076

+

Grandes = 9.971

Média de Empregados por Estabelecimento e Setor

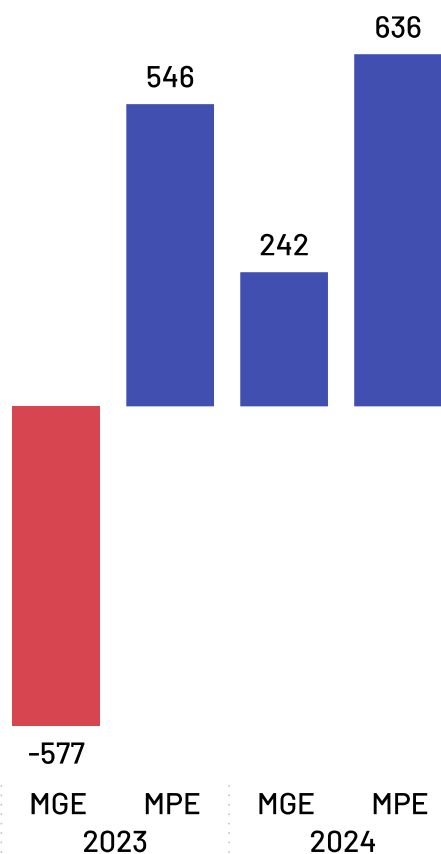


\*Caso haja diferença entre o total de empregados e a soma de empregados por porte, deve-se ao quantitativo de empregados com porte "Não Identificado" na base da RAIS

# Saldo de Empregos

## São Mateus

### Saldo de empregos por ano



\*Saldos até junho de 2024

\*Excluídos saldos da Adm. Pública, Instituições sem fins lucrativos, CPF e não informados.

### Saldo de empregos 2024

1.327

\*A diferença entre o saldo total em relação à soma de "MPE" e "MGE", deve-se aos saldos da Adm. Pública, Sem Fins Lucrativos e CPF que não estão apresentados nesta análise.

### Saldo de empregos MPEs 2024

636

### Saldo de empregos MGEs 2024

242

### Ranking

Saldo de empregos em 2024 por setor

Sector Sebrae	Saldo empregos 2024
Serviços	562
Agropecuária	447
Indústria	348
Comércio	-30

Segundo dados do Cadastro Geral de Empregados e Desempregados, o saldo de empregos (total de admissões menos total de demissões) do ano de 2024 foi positivo no município de São Mateus.

O setor de maior destaque foi o de Serviços.

As MPE foram responsáveis por 89% do saldo deste setor no período.



Acesse o site [es.sebrae.com.br](http://es.sebrae.com.br)  
e acompanhe nossas redes sociais:



@sebrae-es



@sebrae.es



@sebrae-es



@sebraeespiritosanto



**0800 570 0800**

Atendimento 24 horas