

# Panorama dos Municípios Capixabas



*Santa Leopoldina*

julho de 2024

**SEBRAE**

# População

## Santa Leopoldina



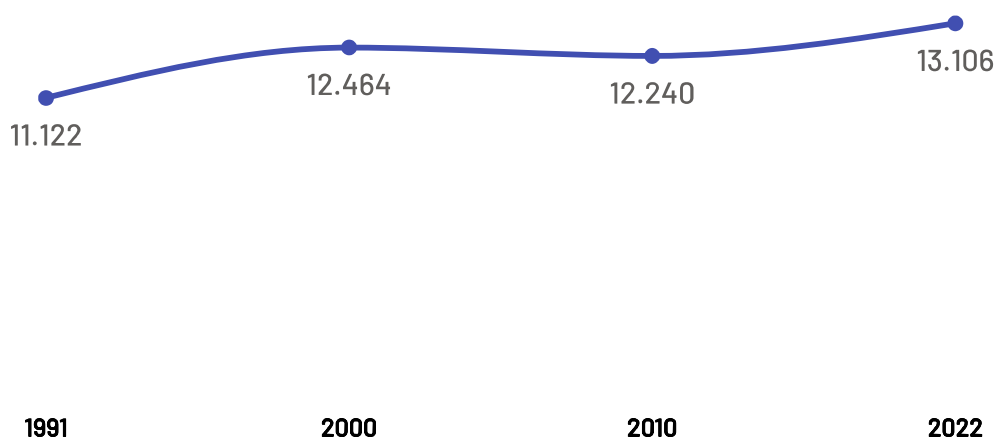
Variação Populacional  
2010-2022

7,1%

População - Censo  
2022

13,11 Mil

### População por Censo



De acordo com o último censo realizado em 2022 pelo Instituto Brasileiro de Geografia e Estatística (IBGE), o município de Santa Leopoldina possui uma população de 13.106 pessoas. Com este dado, o município registrou um aumento populacional de 7,08 % em relação ao censo realizado anteriormente no ano de 2010.

# Produto Interno Bruto

## Santa Leopoldina

PIB

**R\$ 330,16 Milhões**

PIB per Capita

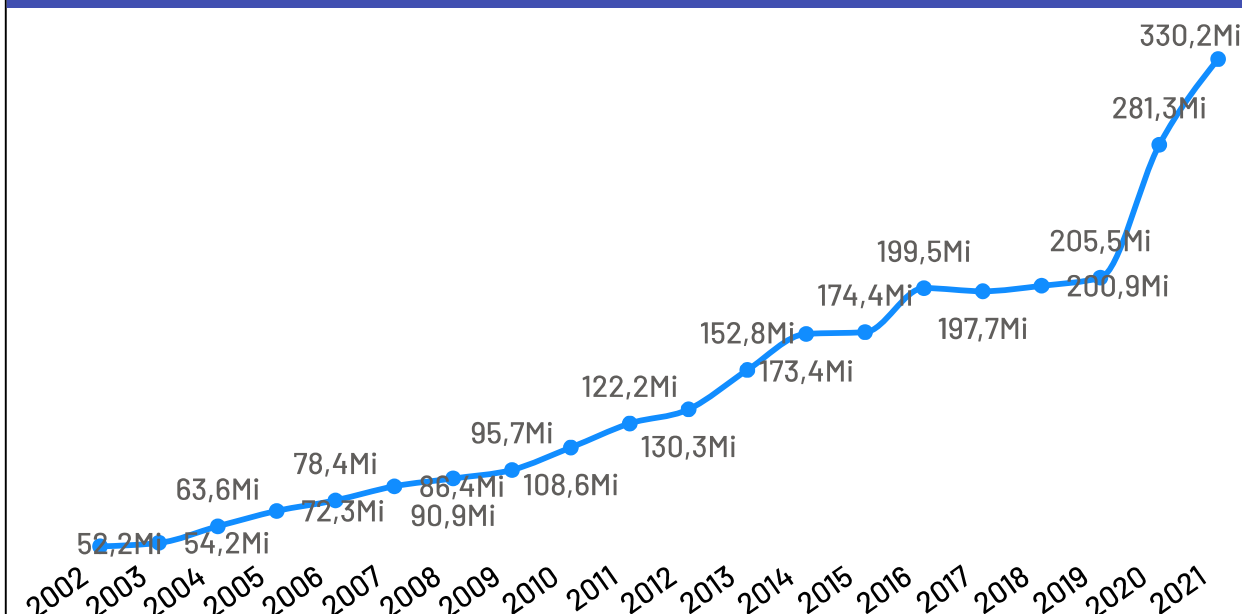
**R\$ 27.126,61**

Participação no PIB do ES

**0,15%**

No ano de 2021, o Produto Interno Bruto do município de Santa Leopoldina totalizou o valor de R\$330.158.000, o que equivale a uma participação de 0,15% no PIB do Espírito Santo

PIB por ano



# Empresas Santa Leopoldina

Total de Empresas  
Ativas

853

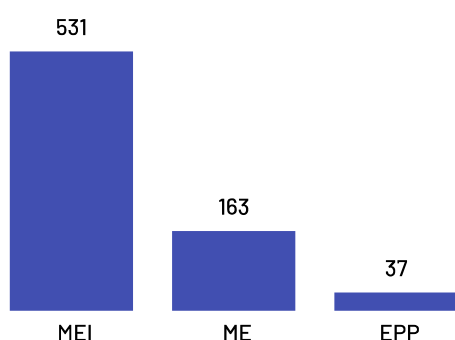
Pequenos  
Negócios

731

Participação dos  
PN no Total

85,70%

## Pequenos Negócios por Porte

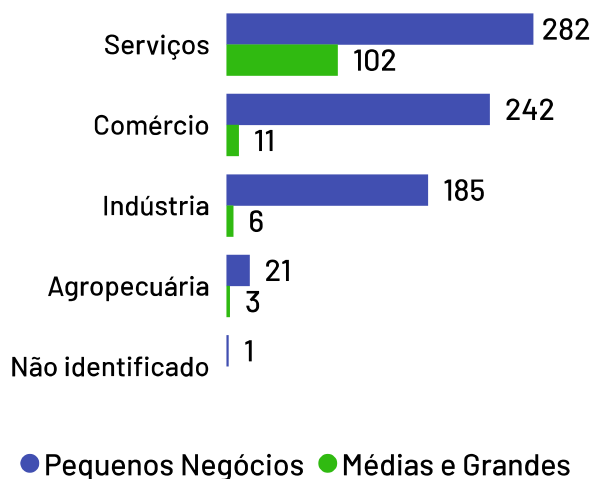


## Top 10 Segmentos

(Pequenos Negócios)

Segmentos	PN
Casa e construção	134
Serviços de alimentação	105
Alimentos e bebidas	91
Moda	47
Veículos e peças	39
Beleza	31
Serviços empresariais	31
Logística e transporte	27
Serviços pessoais	26
Turismo	24

## Empresas ativas por setor



De acordo com dados da Receita Federal de julho de 2024, no município de Santa Leopoldina existem 853 empresas, das quais 731 são pequenos negócios, o que representa 85,70% da quantidade total de empresas. Os segmentos de atividades econômicas que mais se destacam em número de Pequenos Negócios são: Casa e construção, Serviços de alimentação, Alimentos e bebidas.

# Empreendimentos Rurais

## *Santa Leopoldina*

### Estabelecimentos Rurais

**2.296**

### Ranking - Atividades Econômicas

Atividades	Total
Produção de lavouras permanentes	1.076
Horticultura e floricultura	760
Produção de lavouras temporárias	212
Pecuária e criação de outros animais	201
Produção florestal florestas plantadas	34
Aquicultura	10
Produção florestal florestas nativas	2
Produção de sementes e mudas certificadas	1

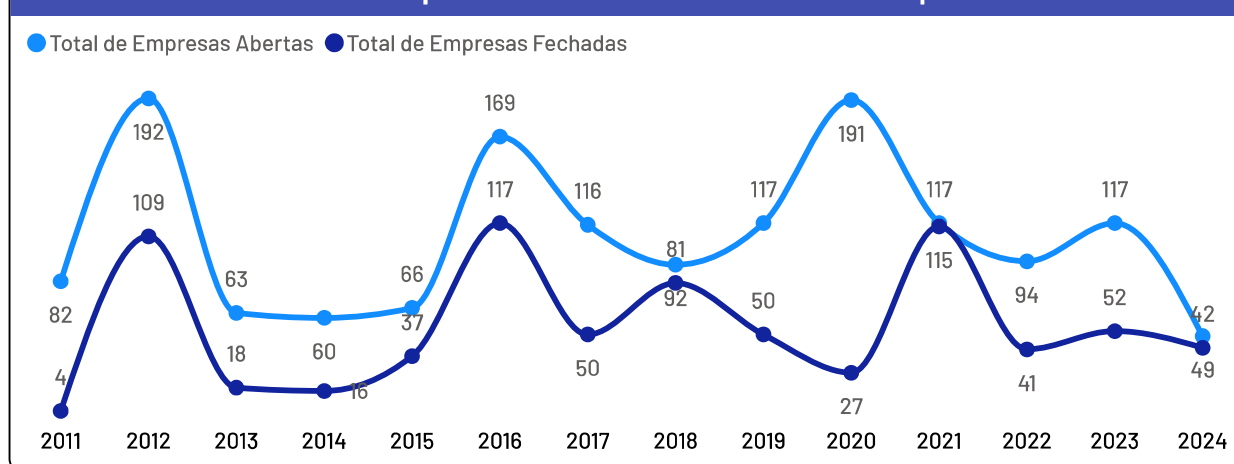
Além do universo dos Pequenos Negócios, o município conta com 2.296 estabelecimentos rurais, que também compõem o público-alvo do Sebrae.

De acordo com dados Censo Agropecuário de 2017, as principais atividades produtivas desempenhadas nestes estabelecimentos são:

Produção de lavouras permanentes e Horticultura e floricultura.

## Abertura e Fechamento de Empresas

### Total de empresas abertas e fechadas por ano



\*Dados até julho de 2024

# Empregados

## Santa Leopoldina



De acordo com as últimas informações disponíveis na base de dados do Registro Anual de Informações Sociais (RAIS), no ano de 2022, as empresas do município Santa Leopoldina possuíam um total de **1.305** empregados, dos quais **51,34%** são empregados por pequenos negócios.

Se analisando apenas o recorte das empresas mercantis (ou seja, sem fins lucrativos), o percentual de empregados pro pequenos negócios **sobe para 87,11%**.

Total de Empregados

**1.305**

Dos quais **481** são empregados em empresas mercantis

Pequenos negócios = 670

EPP = 192

+

ME = 478

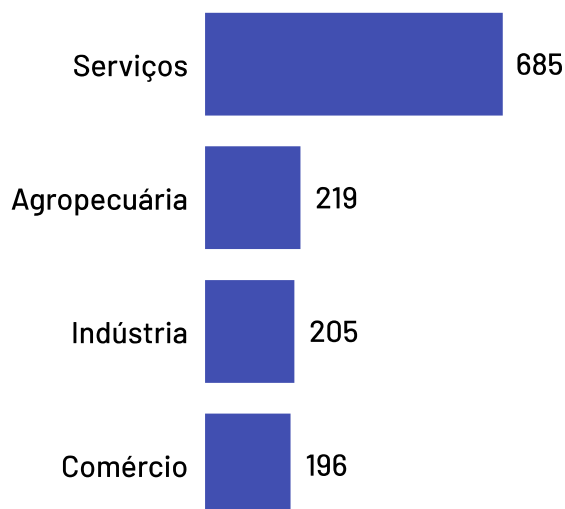
MGEs = 635

Médias = 191

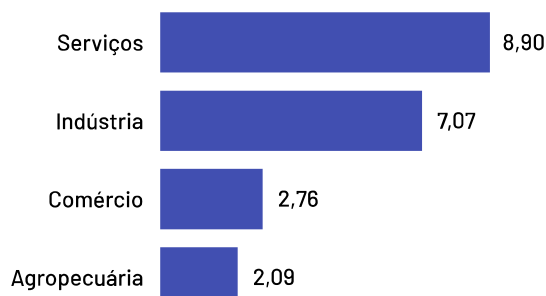
+

Grandes = 444

Total de Empregados por Setor



Média de Empregados por Estabelecimento e Setor

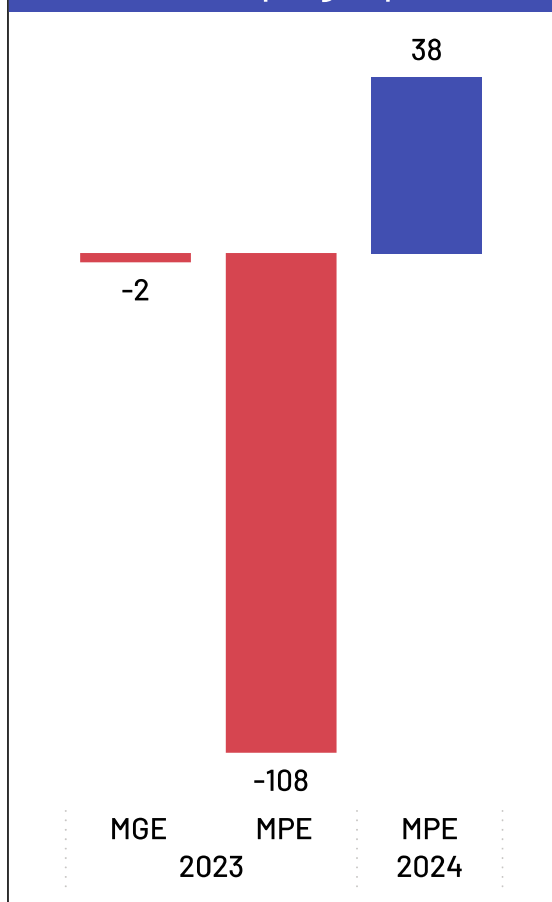


\*Caso haja diferença entre o total de empregados e a soma de empregados por porte, deve-se ao quantitativo de empregados com porte "Não Identificado" na base da RAIS

# Saldo de Empregos

## Santa Leopoldina

### Saldo de empregos por ano



\*Saldos até junho de 2024

\*Excluídos saldos da Adm. Pública, Instituições sem fins lucrativos, CPF e não informados.

### Saldo de empregos 2024

43

\*A diferença entre o saldo total em relação à soma de "MPE" e "MGE", deve-se aos saldos da Adm. Pública, Sem Fins Lucrativos e CPF que não estão apresentados nesta análise.

### Saldo de empregos MPEs 2024

38

### Saldo de empregos MGEs 2024

-39

### Ranking

Saldo de empregos em 2024 por setor

Sector Sebrae	Saldo empregos 2024
Serviços	21
Comércio	13
Agropecuária	7
Indústria	2

Segundo dados do Cadastro Geral de Empregados e Desempregados, o saldo de empregos (total de admissões menos total de demissões) do ano de 2024 foi positivo no município de Santa Leopoldina.

O setor de maior destaque foi o de Serviços.





Acesse o site [es.sebrae.com.br](http://es.sebrae.com.br)  
e acompanhe nossas redes sociais:



@sebrae-es



@sebrae.es



@sebrae-es



@sebraeespiritosanto



**0800 570 0800**

Atendimento 24 horas