


Panorama dos Municípios Capixabas



Pinheiros

julho de 2024

SEBRAE

População

Pinheiros



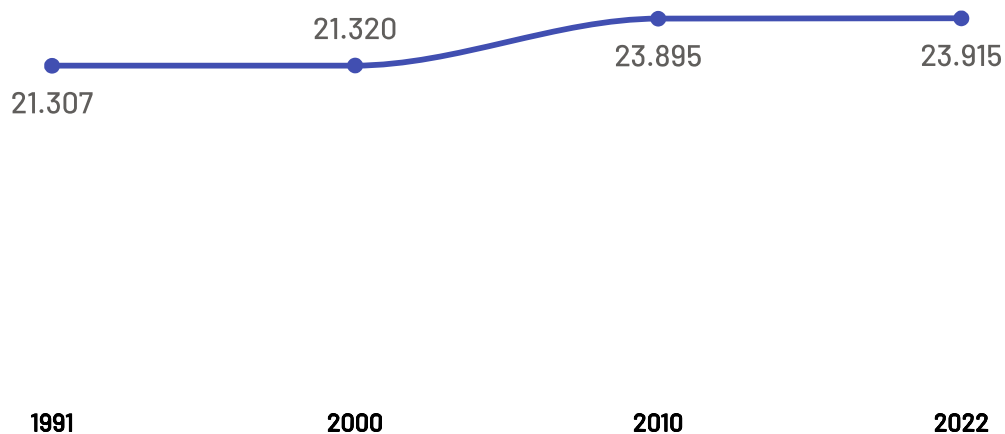
Variação Populacional
2010-2022

0,1%

População - Censo
2022

23,92 Mil

População por Censo



De acordo com o último censo realizado em 2022 pelo Instituto Brasileiro de Geografia e Estatística (IBGE), o município de Pinheiros possui uma população de 23.915 pessoas. Com este dado, o município registrou um aumento populacional de 0,08 % em relação ao censo realizado anteriormente no ano de 2010.

Produto Interno Bruto

Pinheiros

PIB

R\$ 861,70 Milhões

PIB per Capita

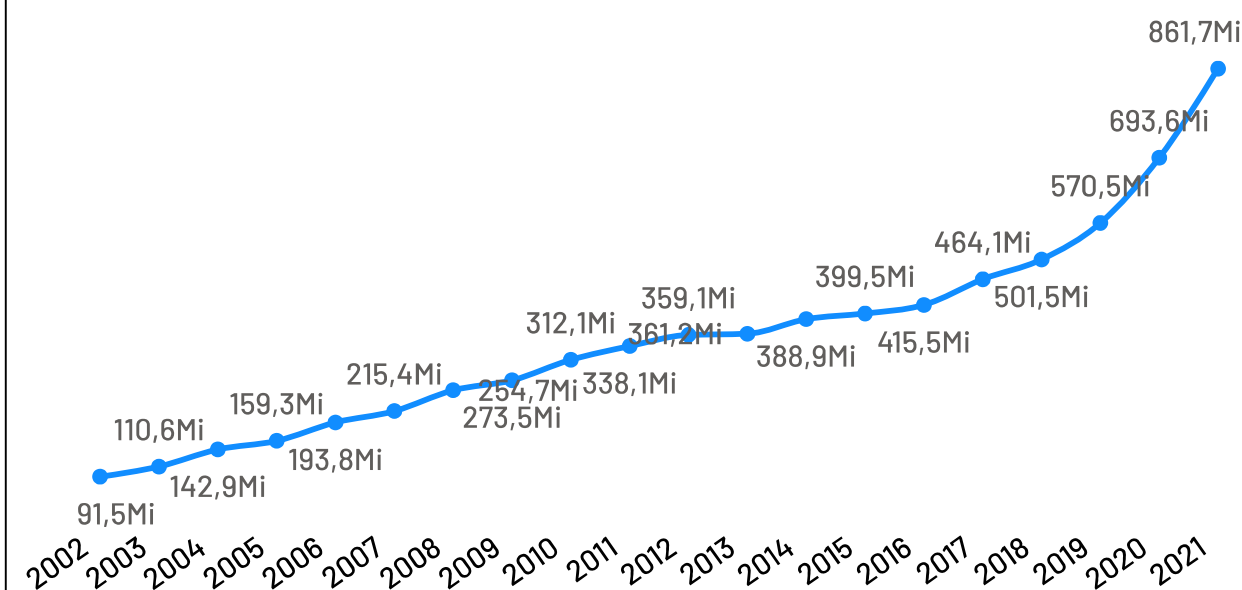
R\$ 31.219,96

Participação no PIB do ES

0,37%

No ano de 2021, o Produto Interno Bruto do município de Pinheiros totalizou o valor de R\$861.702.000, o que equivale a uma participação de 0,37% no PIB do Espírito Santo

PIB por ano



Empresas Pinheiros

Total de Empresas
Ativas

2.213

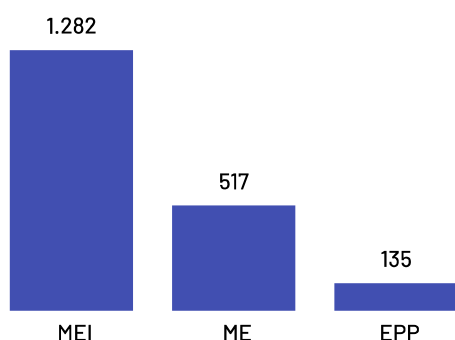
Pequenos
Negócios

1.934

Participação dos
PN no Total

87,39%

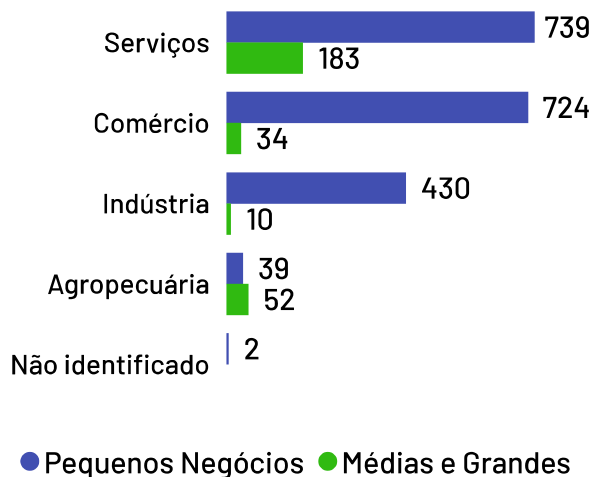
Pequenos Negócios por Porte



Top 10 Segmentos (Pequenos Negócios)

Segmentos	PN
Casa e construção	323
Alimentos e bebidas	247
Moda	192
Serviços de alimentação	165
Serviços empresariais	119
Beleza	118
Veículos e peças	111
Logística e transporte	106
Saúde	68
Comércio - Outros	50

Empresas ativas por setor



De acordo com dados da Receita Federal de julho de 2024, no município de Pinheiros existem 2.213 empresas, das quais 1.934 são pequenos negócios, o que representa 87,39% da quantidade total de empresas. Os segmentos de atividades econômicas que mais se destacam em número de Pequenos Negócios são: Casa e construção, Alimentos e bebidas, Moda.

Empreendimentos Rurais

Pinheiros

Estabelecimentos Rurais

1.010

Ranking - Atividades Econômicas

Atividades	Total
Produção de lavouras permanentes	517
Pecuária e criação de outros animais	362
Produção de lavouras temporárias	109
Produção florestal florestas plantadas	12
Horticultura e floricultura	8
Produção de sementes e mudas certificadas	2

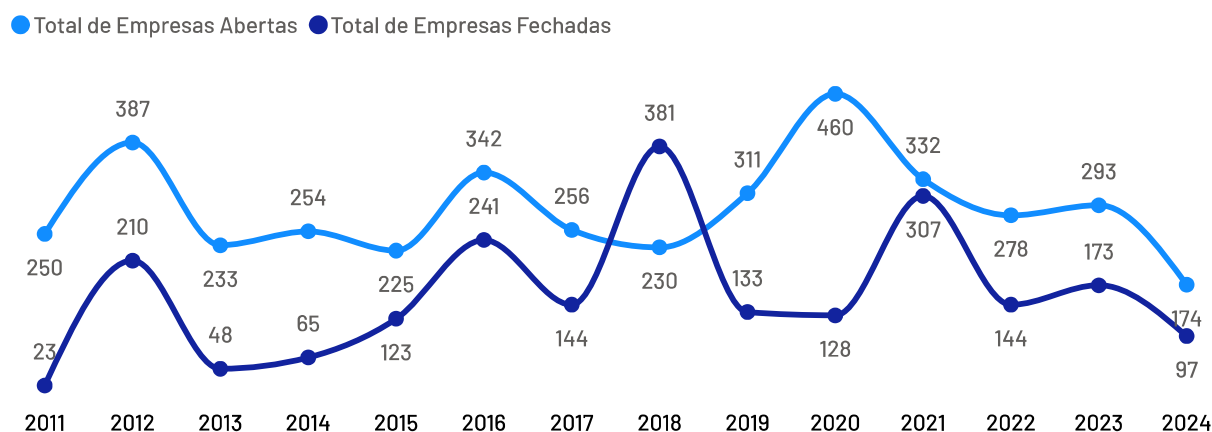
Além do universo dos Pequenos Negócios, o município conta com 1.010 estabelecimentos rurais, que também compõem o público-alvo do Sebrae.

De acordo com dados Censo Agropecuário de 2017, as principais atividades produtivas desempenhadas nestes estabelecimentos são:

Produção de lavouras permanentes e Pecuária e criação de outros animais.

Abertura e Fechamento de Empresas

Total de empresas abertas e fechadas por ano



*Dados até julho de 2024

Empregados Pinheiros



De acordo com as últimas informações disponíveis na base de dados do Registro Anual de Informações Sociais (RAIS), no ano de 2022, as empresas do município Pinheiros possuíam um total de 4.819 empregados, dos quais 63,98% são empregados por pequenos negócios.

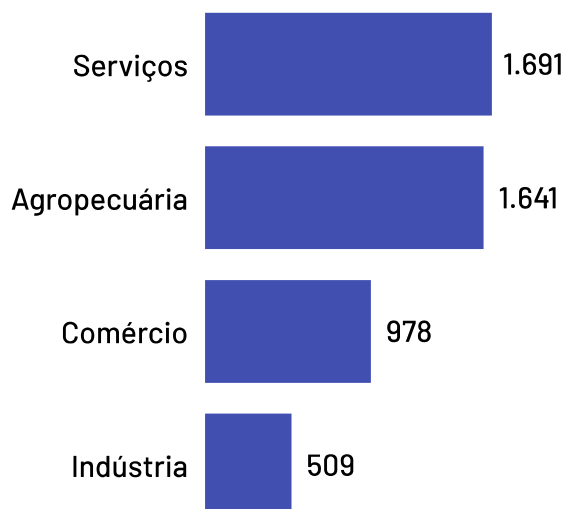
Se analisando apenas o recorte das empresas mercantis (ou seja, sem fins lucrativos), o percentual de empregados pro pequenos negócios sobe para 77,33%.

Total de Empregados

4.819

Dos quais 2.850 são empregados em empresas mercantis

Total de Empregados por Setor



Pequenos negócios = 3.083

EPP = 1.614

+

ME = 1.469

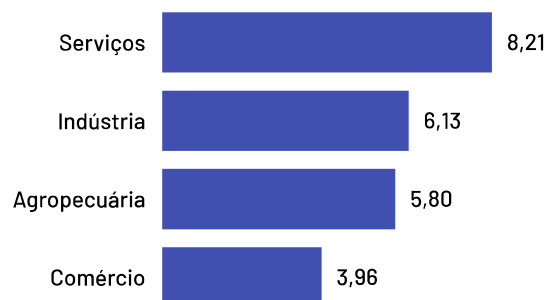
MGEs = 1.736

Médias = 491

+

Grandes = 1.245

Média de Empregados por Estabelecimento e Setor

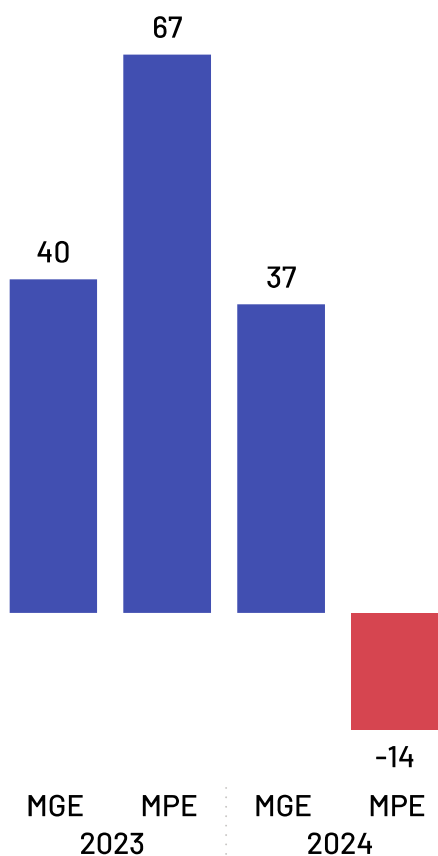


*Caso haja diferença entre o total de empregados e a soma de empregados por porte, deve-se ao quantitativo de empregados com porte "Não Identificado" na base da RAIS

Saldo de Empregos

Pinheiros

Saldo de empregos por ano



*Saldos até junho de 2024

*Excluídos saldos da Adm. Pública, Instituições sem fins lucrativos, CPF e não informados.

Saldo de empregos 2024

581

*A diferença entre o saldo total em relação à soma de "MPE" e "MGE", deve-se aos saldos da Adm. Pública, Sem Fins Lucrativos e CPF que não estão apresentados nesta análise.

Saldo de empregos MPEs 2024

-14

Saldo de empregos MGEs 2024

37

Ranking

Saldo de empregos em 2024 por setor

Sector Sebrae	Saldo empregos 2024
Agropecuária	594
Comércio	11
Não identificado	1
Serviços	-9
Indústria	-15

Segundo dados do Cadastro Geral de Empregados e Desempregados, o saldo de empregos (total de admissões menos total de demissões) do ano de 2024 foi positivo no município de Pinheiros.

O setor de maior destaque foi o de Agropecuária.

As MPE foram responsáveis por 1% do saldo deste setor no período.



Acesse o site es.sebrae.com.br
e acompanhe nossas redes sociais:



@sebrae-es



@sebrae.es



@sebrae-es



@sebraeespiritosanto



0800 570 0800

Atendimento 24 horas