


Panorama dos Municípios Capixabas



Mantenópolis

julho de 2024

SEBRAE

População

Mantenópolis



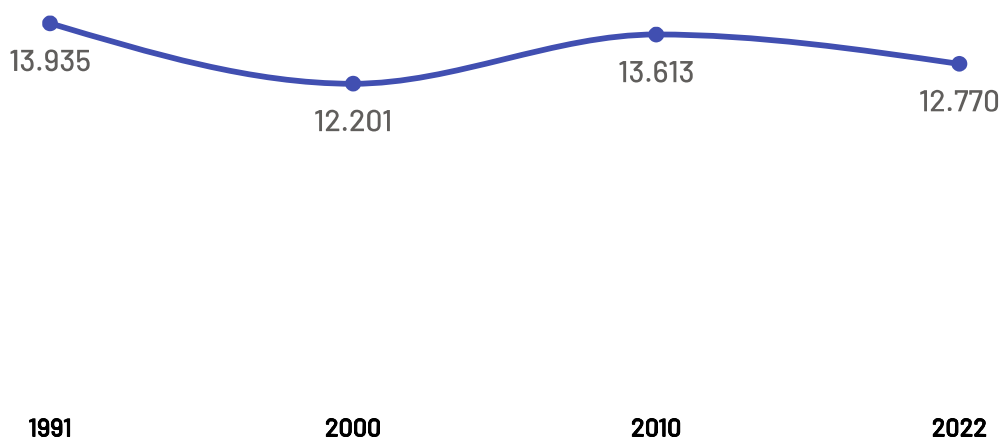
Variação Populacional
2010-2022

-6,2%

População - Censo
2022

12,77 Mil

População por Censo



De acordo com o último censo realizado em 2022 pelo Instituto Brasileiro de Geografia e Estatística (IBGE), o município de Mantenópolis possui uma população de 12.770 pessoas. Com este dado, o município registrou uma redução populacional de 6,19 % em relação ao censo realizado anteriormente no ano de 2010.

Produto Interno Bruto

Mantenópolis

PIB

R\$ 203,08 Milhões

PIB per Capita

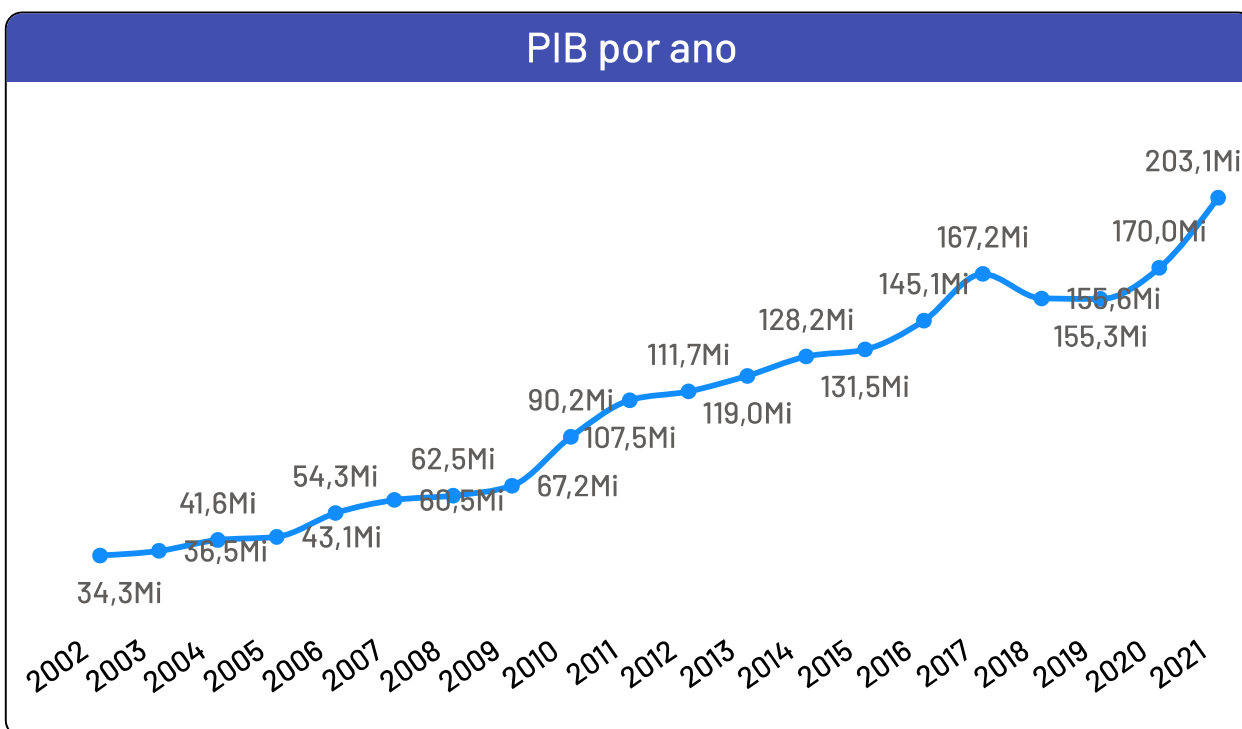
R\$ 12.973,55

Participação no PIB do ES

0,11%

No ano de 2021, o Produto Interno Bruto do município de Mantenópolis totalizou o valor de R\$203.075.000, o que equivale a uma participação de 0,11% no PIB do Espírito Santo

PIB por ano



Empresas

Mantenópolis

Total de Empresas Ativas

1.147

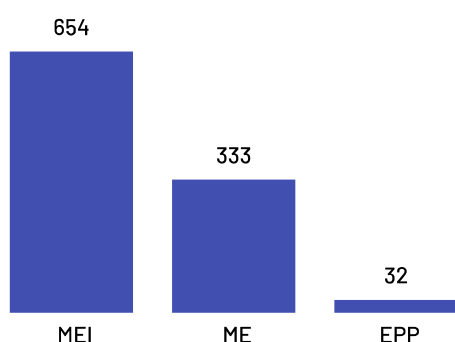
Pequenos Negócios

1.019

Participação dos PN no Total

88,84%

Pequenos Negócios por Porte

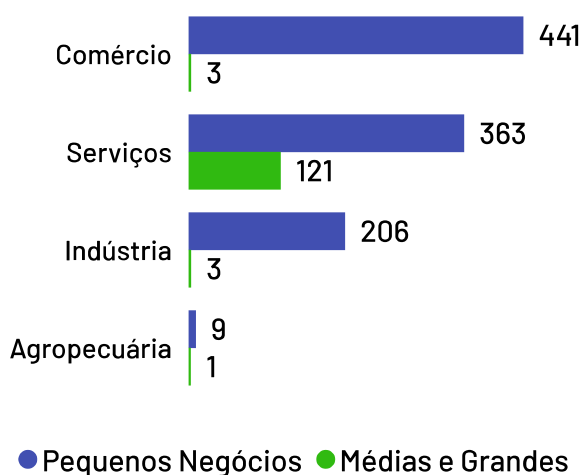


Top 10 Segmentos

(Pequenos Negócios)

Segmentos	PN
Casa e construção	164
Alimentos e bebidas	149
Moda	113
Serviços de alimentação	89
Beleza	65
Saúde	62
Veículos e peças	60
Serviços empresariais	37
Logística e transporte	29
Materiais de escritório e papelaria	29

Empresas ativas por setor



De acordo com dados da Receita Federal de julho de 2024, no município de Mantenópolis existem 1.147 empresas, das quais 1.019 são pequenos negócios, o que representa 88,84% da quantidade total de empresas. Os segmentos de atividades econômicas que mais se destacam em número de Pequenos Negócios são: Casa e construção, Alimentos e bebidas, Moda.

Empreendimentos Rurais

Mantenópolis

Estabelecimentos Rurais

1.390

Ranking - Atividades Econômicas

Atividades	Total
Produção de lavouras permanentes	825
Pecuária e criação de outros animais	377
Produção de lavouras temporárias	129
Horticultura e floricultura	42
Produção florestal florestas plantadas	16
Aquicultura	1

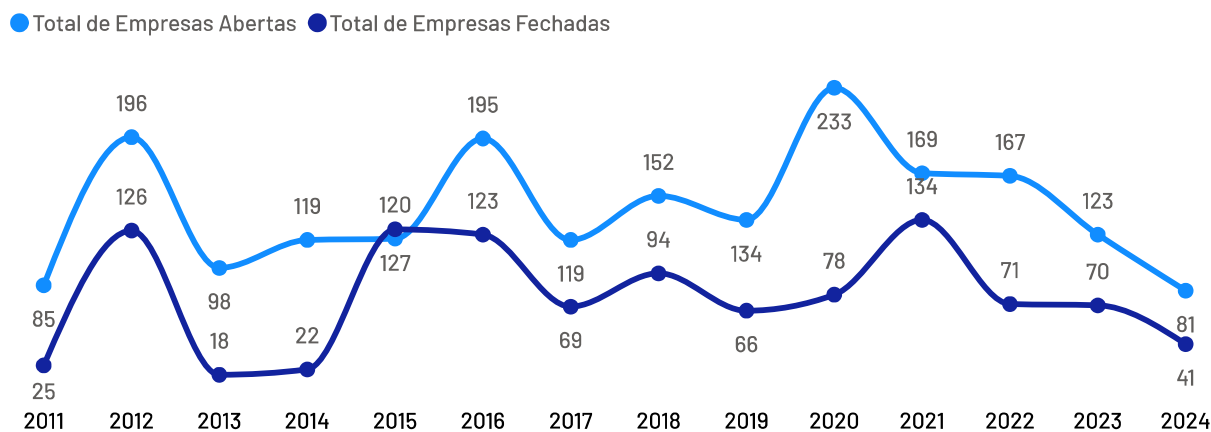
Além do universo dos Pequenos Negócios, o município conta com 1.390 estabelecimentos rurais, que também compõem o público-alvo do Sebrae.

De acordo com dados Censo Agropecuário de 2017, as principais atividades produtivas desempenhadas nestes estabelecimentos são:

Produção de lavouras permanentes e Pecuária e criação de outros animais.

Abertura e Fechamento de Empresas

Total de empresas abertas e fechadas por ano



*Dados até julho de 2024

Empregados Mantenópolis



De acordo com as últimas informações disponíveis na base de dados do Registro Anual de Informações Sociais (RAIS), no ano de 2022, as empresas do município Mantenópolis possuíam um total de 995 empregados, dos quais 47,04% são empregados por pequenos negócios.

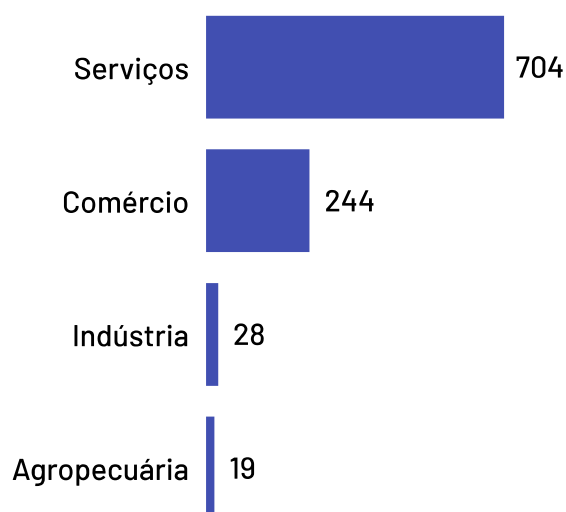
Se analisando apenas o recorte das empresas mercantis (ou seja, sem fins lucrativos), o percentual de empregados pro pequenos negócios sobe para 100,00%.

Total de Empregados

995

Dos quais 401 são empregados em empresas mercantis

Total de Empregados por Setor



Pequenos negócios = 468

EPP = 105

+

ME = 363

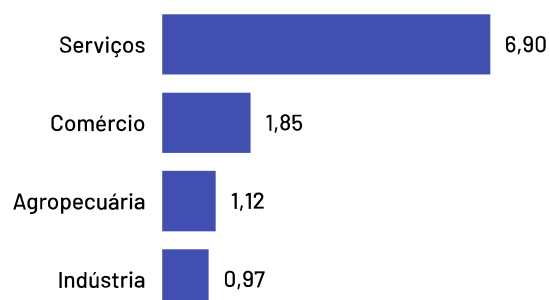
MGEs = 527

Médias = 0

+

Grandes = 527

Média de Empregados por Estabelecimento e Setor

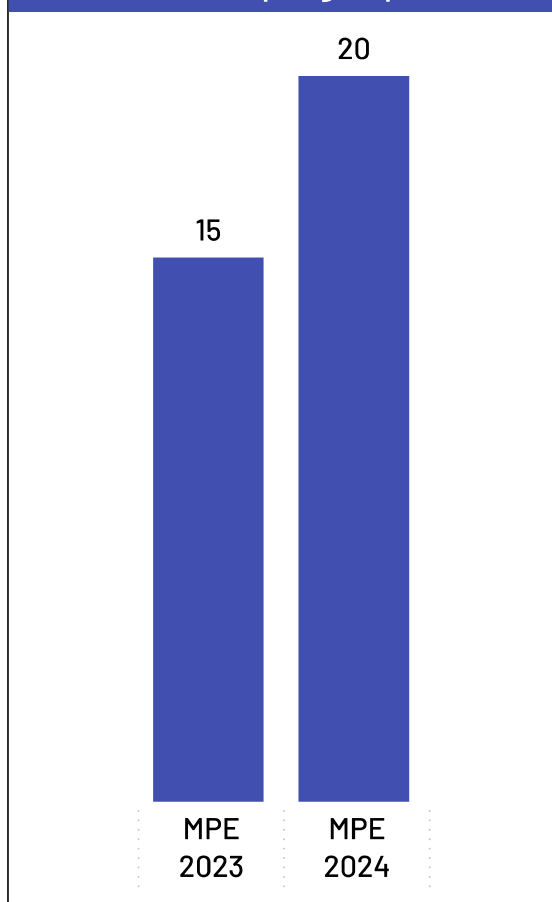


*Caso haja diferença entre o total de empregados e a soma de empregados por porte, deve-se ao quantitativo de empregados com porte "Não Identificado" na base da RAIS

Saldo de Empregos

Mantenópolis

Saldo de empregos por ano



*Saldos até junho de 2024

*Excluídos saldos da Adm. Pública, Instituições sem fins lucrativos, CPF e não informados.

Saldo de empregos 2024

60

*A diferença entre o saldo total em relação à soma de "MPE" e "MGE", deve-se aos saldos da Adm. Pública, Sem Fins Lucrativos e CPF que não estão apresentados nesta análise.

Saldo de empregos MPEs 2024

20

Saldo de empregos MGEs 2024

0

Ranking

Saldo de empregos em 2024 por setor

Sector Sebrae	Saldo empregos 2024
Serviços	42
Agropecuária	24
Indústria	9
Comércio	-15

Segundo dados do Cadastro Geral de Empregados e Desempregados, o saldo de empregos (total de admissões menos total de demissões) do ano de 2024 foi positivo no município de Mantenópolis.

O setor de maior destaque foi o de Serviços.

As MPE foram responsáveis por 62% do saldo deste setor no período.



Acesse o site es.sebrae.com.br
e acompanhe nossas redes sociais:



@sebrae-es



@sebrae.es



@sebrae-es



@sebraeespiritosanto



0800 570 0800

Atendimento 24 horas