


Panorama dos Municípios Capixabas



Linhares

julho de 2024

SEBRAE

População

Linhares



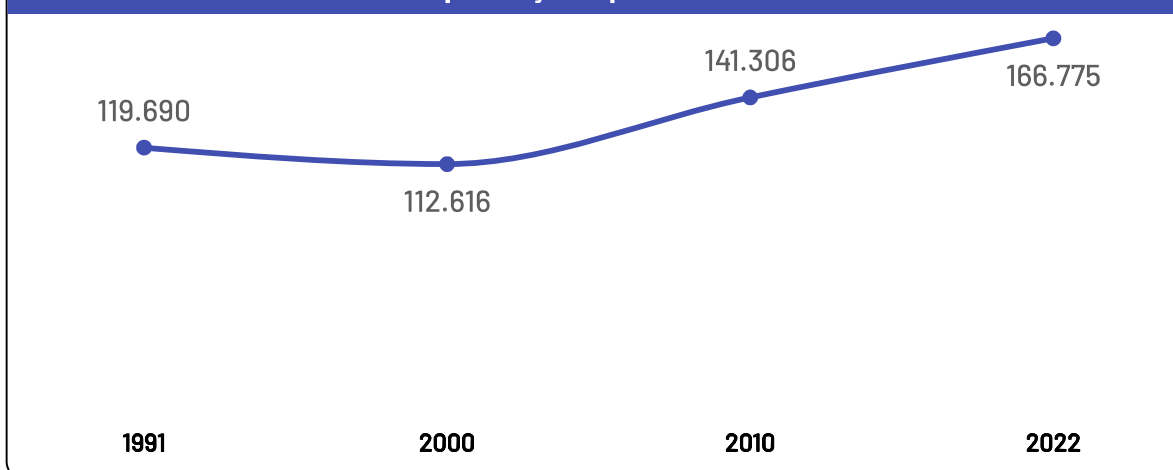
Variação Populacional
2010-2022

18,0%

População - Censo
2022

166,78 Mil

População por Censo



De acordo com o último censo realizado em 2022 pelo Instituto Brasileiro de Geografia e Estatística (IBGE), o município de Linhares possui uma população de 166.775 pessoas. Com este dado, o município registrou um aumento populacional de 18,02 % em relação ao censo realizado anteriormente no ano de 2010.

Produto Interno Bruto

Linhares

PIB

R\$ 8,04 Bilhões

PIB per Capita

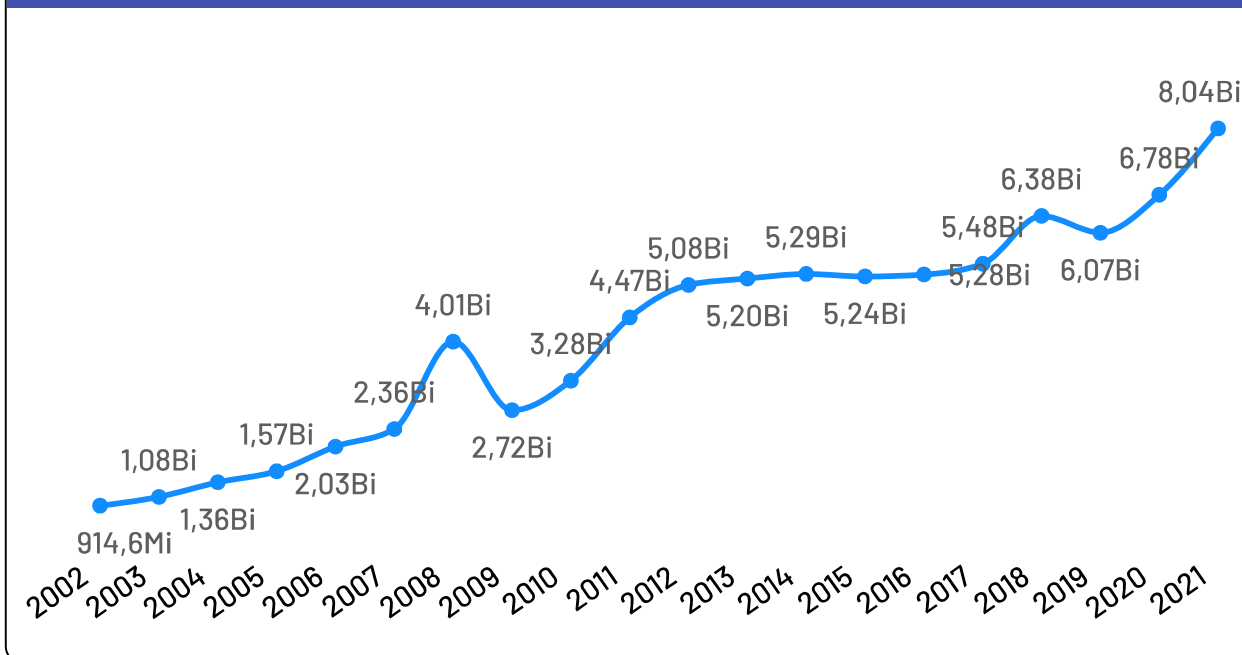
R\$ 44.705,34

Participação no PIB do ES

4,36%

No ano de 2021, o Produto Interno Bruto do município de Linhares totalizou o valor de R\$8.036.008.000, o que equivale a uma participação de 4,36% no PIB do Espírito Santo

PIB por ano



Empresas Linhares

Total de Empresas
Ativas

22.203

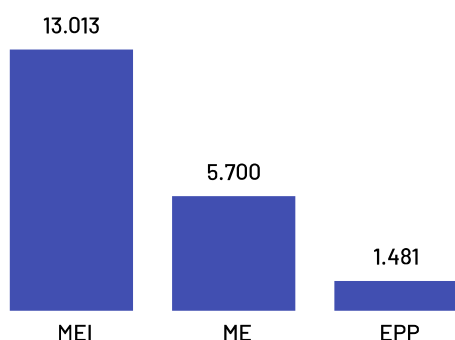
Pequenos
Negócios

20.194

Participação dos
PN no Total

90,95%

Pequenos Negócios por Porte

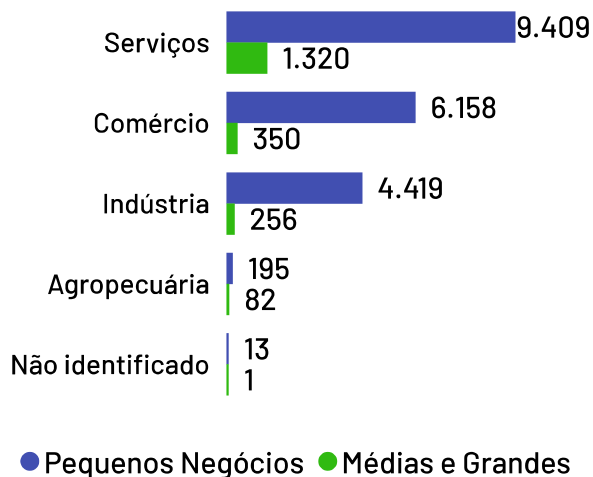


Top 10 Segmentos

(Pequenos Negócios)

Segmentos	PN
Casa e construção	3.135
Moda	1.975
Serviços de alimentação	1.714
Serviços empresariais	1.670
Alimentos e bebidas	1.639
Beleza	1.574
Logística e transporte	1.482
Veículos e peças	1.165
Saúde	904
Comércio - Outros	543

Empresas ativas por setor



De acordo com dados da Receita Federal de julho de 2024, no município de Linhares existem 22.203 empresas, das quais 20.194 são pequenos negócios, o que representa 90,95% da quantidade total de empresas. Os segmentos de atividades econômicas que mais se destacam em número de Pequenos Negócios são: Casa e construção, Moda, Serviços de alimentação.

Empreendimentos Rurais

Linhares

Estabelecimentos Rurais

2.341

Ranking - Atividades Econômicas

Atividades	Total
Produção de lavouras permanentes	1.722
Pecuária e criação de outros animais	492
Produção de lavouras temporárias	54
Produção florestal florestas plantadas	43
Horticultura e floricultura	18
Aquicultura	7
Produção de sementes e mudas certificadas	4
Produção florestal florestas nativas	1

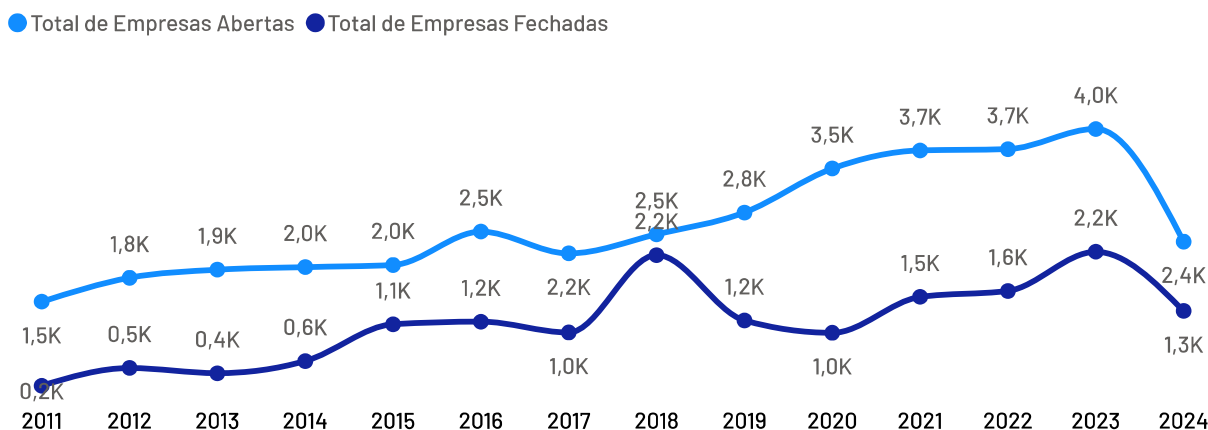
Além do universo dos Pequenos Negócios, o município conta com 2.341 estabelecimentos rurais, que também compõem o público-alvo do Sebrae.

De acordo com dados Censo Agropecuário de 2017, as principais atividades produtivas desempenhadas nestes estabelecimentos são:

Produção de lavouras permanentes e Pecuária e criação de outros animais.

Abertura e Fechamento de Empresas

Total de empresas abertas e fechadas por ano



*Dados até julho de 2024

Empregados Linhares



De acordo com as últimas informações disponíveis na base de dados do Registro Anual de Informações Sociais (RAIS), no ano de 2022, as empresas do município Linhares possuíam um total de 53.008 empregados, dos quais 46,95% são empregados por pequenos negócios.

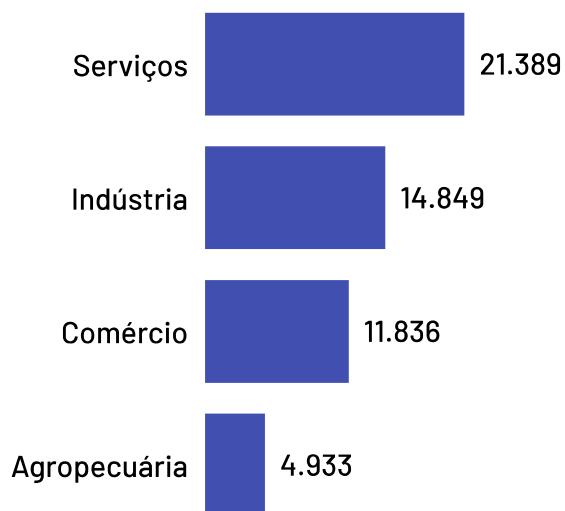
Se analisando apenas o recorte das empresas mercantis (ou seja, sem fins lucrativos), o percentual de empregados pro pequenos negócios sobe para 54,25%.

Total de Empregados

53.008

Dos quais 39.901 são empregados em empresas mercantis

Total de Empregados por Setor



Pequenos negócios = 24.885

EPP = 13.373

+

ME = 11.511

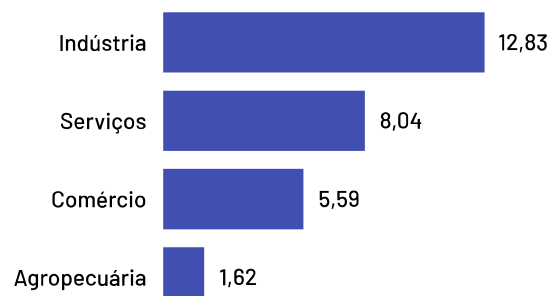
MGEs = 28.123

Médias = 7.140

+

Grandes = 20.983

Média de Empregados por Estabelecimento e Setor

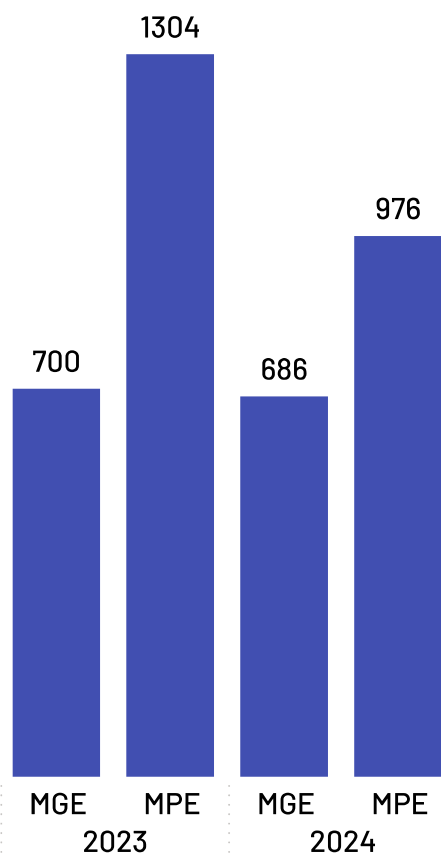


*Caso haja diferença entre o total de empregados e a soma de empregados por porte, deve-se ao quantitativo de empregados com porte "Não Identificado" na base da RAIS

Saldo de Empregos

Linhares

Saldo de empregos por ano



*Saldos até junho de 2024

*Excluídos saldos da Adm. Pública, Instituições sem fins lucrativos, CPF e não informados.

Saldo de empregos 2024

2.452

*A diferença entre o saldo total em relação à soma de "MPE" e "MGE", deve-se aos saldos da Adm. Pública, Sem Fins Lucrativos e CPF que não estão apresentados nesta análise.

Saldo de empregos MPEs 2024

976

Saldo de empregos MGEs 2024

686

Ranking

Saldo de empregos em 2024 por setor

Sector Sebrae	Saldo empregos 2024
Indústria	1.191
Agropecuária	979
Serviços	452
Comércio	-170

Segundo dados do Cadastro Geral de Empregados e Desempregados, o saldo de empregos (total de admissões menos total de demissões) do ano de 2024 foi positivo no município de Linhares.

O setor de maior destaque foi o de Indústria.

As MPE foram responsáveis por 45% do saldo deste setor no período.



Acesse o site es.sebrae.com.br
e acompanhe nossas redes sociais:



@sebrae-es



@sebrae.es



@sebrae-es



@sebraeespiritosanto



0800 570 0800

Atendimento 24 horas