


Panorama dos Municípios Capixabas



Nova Venécia

julho de 2024

SEBRAE

População

Nova Venécia



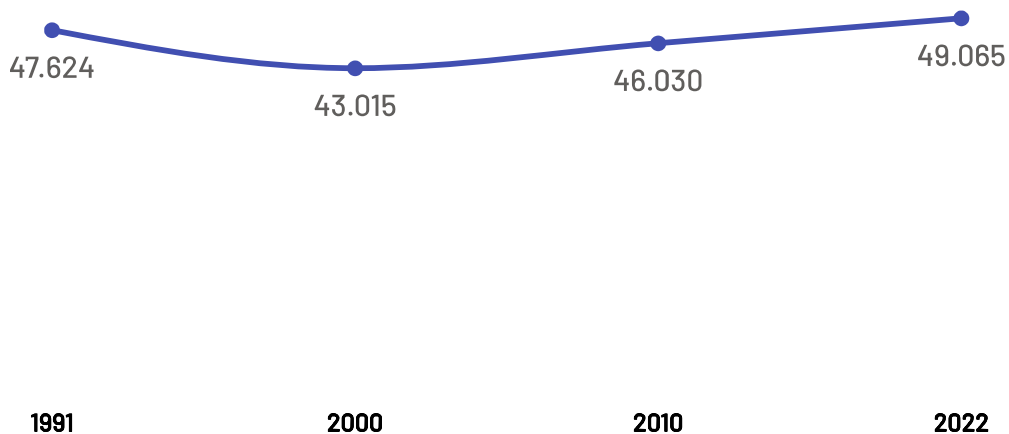
Variação Populacional
2010-2022

6,6%

População - Censo
2022

49,07 Mil

População por Censo



De acordo com o último censo realizado em 2022 pelo Instituto Brasileiro de Geografia e Estatística (IBGE), o município de Nova Venécia possui uma população de 49.065 pessoas. Com este dado, o município registrou um aumento populacional de 6,59 % em relação ao censo realizado anteriormente no ano de 2010.

Produto Interno Bruto

Nova Venécia

PIB

R\$ 1,34 Bilhões

PIB per Capita

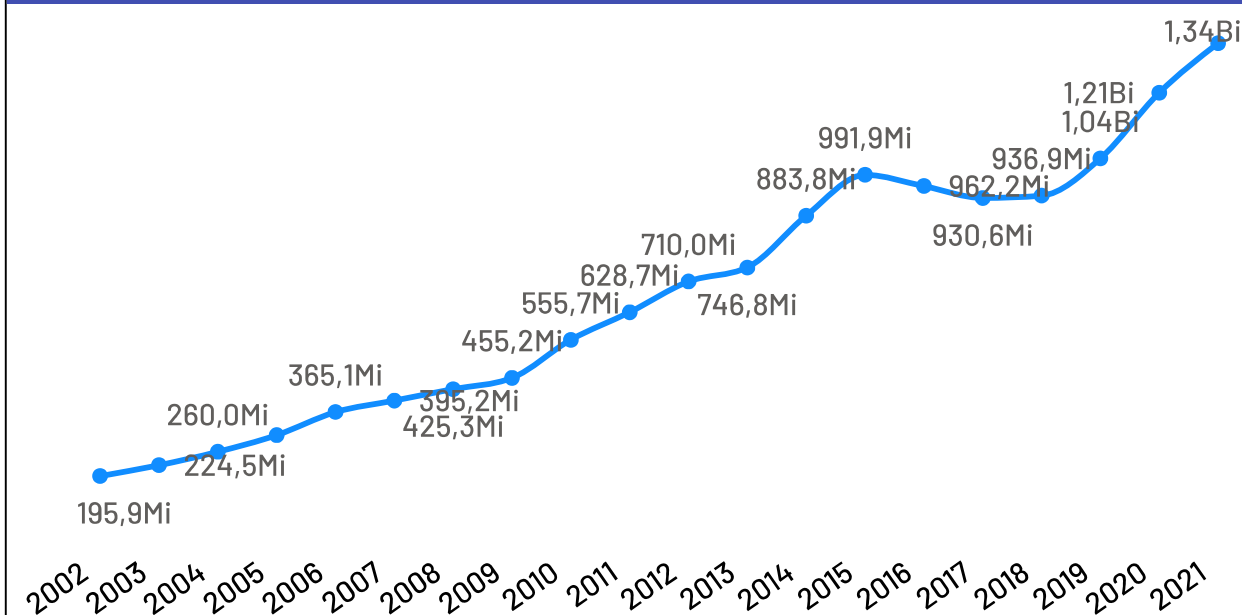
R\$ 26.396,41

Participação no PIB do ES

0,71%

No ano de 2021, o Produto Interno Bruto do município de Nova Venécia totalizou o valor de R\$1.339.644.000, o que equivale a uma participação de 0,71% no PIB do Espírito Santo

PIB por ano



Empresas Nova Venécia

Total de Empresas
Ativas

5.557

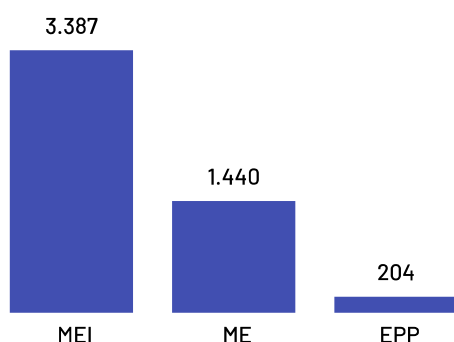
Pequenos
Negócios

5.031

Participação dos
PN no Total

90,53%

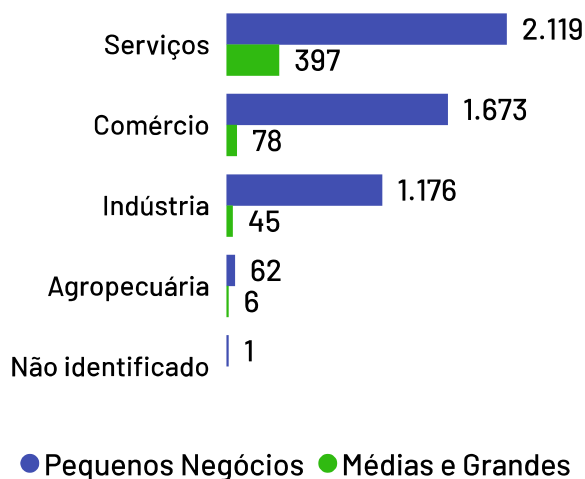
Pequenos Negócios por Porte



Top 10 Segmentos (Pequenos Negócios)

Segmentos	PN
Casa e construção	832
Serviços de alimentação	521
Moda	518
Alimentos e bebidas	437
Beleza	423
Veículos e peças	320
Serviços empresariais	299
Logística e transporte	245
Saúde	196
Artesanato	173

Empresas ativas por setor



De acordo com dados da Receita Federal de julho de 2024, no município de Nova Venécia existem 5.557 empresas, das quais 5.031 são pequenos negócios, o que representa 90,53% da quantidade total de empresas. Os segmentos de atividades econômicas que mais se destacam em número de Pequenos Negócios são: Casa e construção, Serviços de alimentação, Moda.

Empreendimentos Rurais

Nova Venécia

Estabelecimentos Rurais

3.090

Ranking - Atividades Econômicas

Atividades	Total
Produção de lavouras permanentes	2.327
Pecuária e criação de outros animais	670
Produção de lavouras temporárias	59
Horticultura e floricultura	25
Produção florestal florestas plantadas	6
Aquicultura	1
Pesca	1
Produção de sementes e mudas certificadas	1

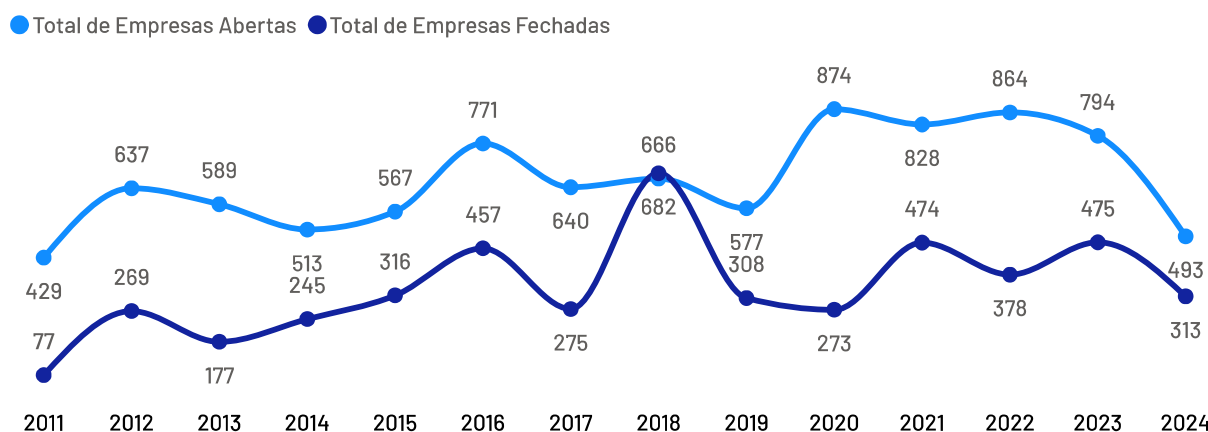
Além do universo dos Pequenos Negócios, o município conta com 3.090 estabelecimentos rurais, que também compõem o público-alvo do Sebrae.

De acordo com dados Censo Agropecuário de 2017, as principais atividades produtivas desempenhadas nestes estabelecimentos são:

Produção de lavouras permanentes e Pecuária e criação de outros animais.

Abertura e Fechamento de Empresas

Total de empresas abertas e fechadas por ano



*Dados até julho de 2024

Empregados *Nova Venécia*



De acordo com as últimas informações disponíveis na base de dados do Registro Anual de Informações Sociais (RAIS), no ano de 2022, as empresas do município Nova Venécia possuíam um total de 10.176 empregados, dos quais 59,33% são empregados por pequenos negócios.

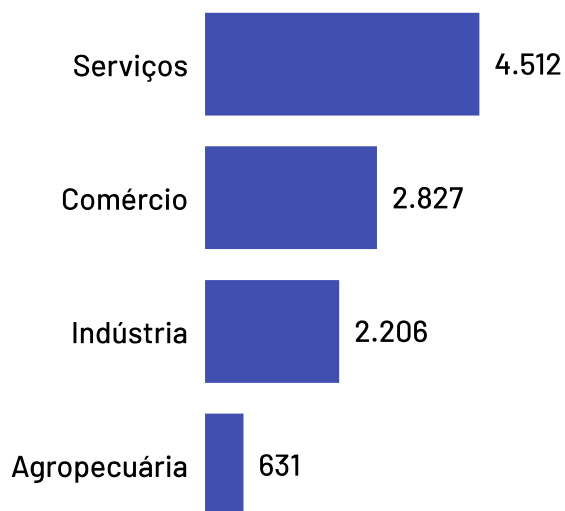
Se analisando apenas o recorte das empresas mercantis (ou seja, sem fins lucrativos), o percentual de empregados pro pequenos negócios sobe para 75,71%.

Total de Empregados

10.176

Dos quais 7.242 são empregados em empresas mercantis

Total de Empregados por Setor



Pequenos negócios = 6.037

EPP = 3.014

+

ME = 3.023

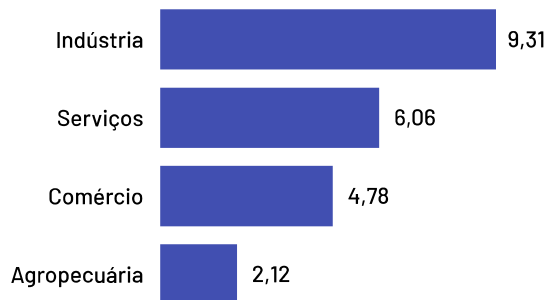
MGEs = 4.139

Médias = 938

+

Grandes = 3.201

Média de Empregados por Estabelecimento e Setor

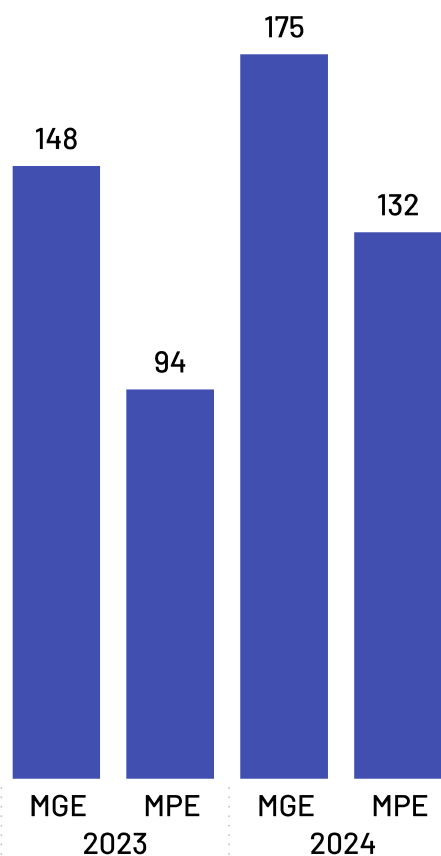


*Caso haja diferença entre o total de empregados e a soma de empregados por porte, deve-se ao quantitativo de empregados com porte "Não Identificado" na base da RAIS

Saldo de Empregos

Nova Venécia

Saldo de empregos por ano



*Saldos até junho de 2024

*Excluídos saldos da Adm. Pública, Instituições sem fins lucrativos, CPF e não informados.

Saldo de empregos 2024

679

*A diferença entre o saldo total em relação à soma de "MPE" e "MGE", deve-se aos saldos da Adm. Pública, Sem Fins Lucrativos e CPF que não estão apresentados nesta análise.

Saldo de empregos MPEs 2024

132

Saldo de empregos MGEs 2024

175

Ranking

Saldo de empregos em 2024 por setor

Sector Sebrae	Saldo empregos 2024
Agropecuária	371
Indústria	170
Serviços	112
Comércio	26

Segundo dados do Cadastro Geral de Empregados e Desempregados, o saldo de empregos (total de admissões menos total de demissões) do ano de 2024 foi positivo no município de Nova Venécia.

O setor de maior destaque foi o de Agropecuária.





Acesse o site es.sebrae.com.br
e acompanhe nossas redes sociais:



@sebrae-es



@sebrae.es



@sebrae-es



@sebraeespiritosanto



0800 570 0800

Atendimento 24 horas