

# Panorama dos Municípios Capixabas



Muqui

agosto de 2024

**SEBRAE**

# População

## Muqui



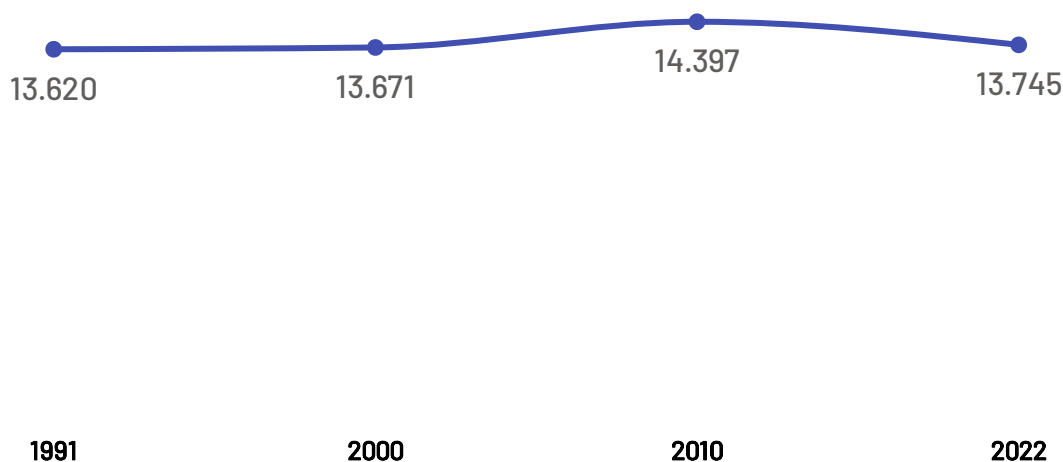
Varição Populacional  
2010-2022

-4,5%

População - Censo  
2022

13,75 Mil

### População por Censo



De acordo com o último censo realizado em 2022 pelo Instituto Brasileiro de Geografia e Estatística (IBGE), o município de Muqui possui uma população de 13.745 pessoas. Com este dado, o município registrou uma redução populacional de 4,53% em relação ao censo realizado anteriormente no ano de 2010.

# Produto Interno Bruto

## Muqui

PIB

R\$ 234,32 Milhões

PIB per Capita

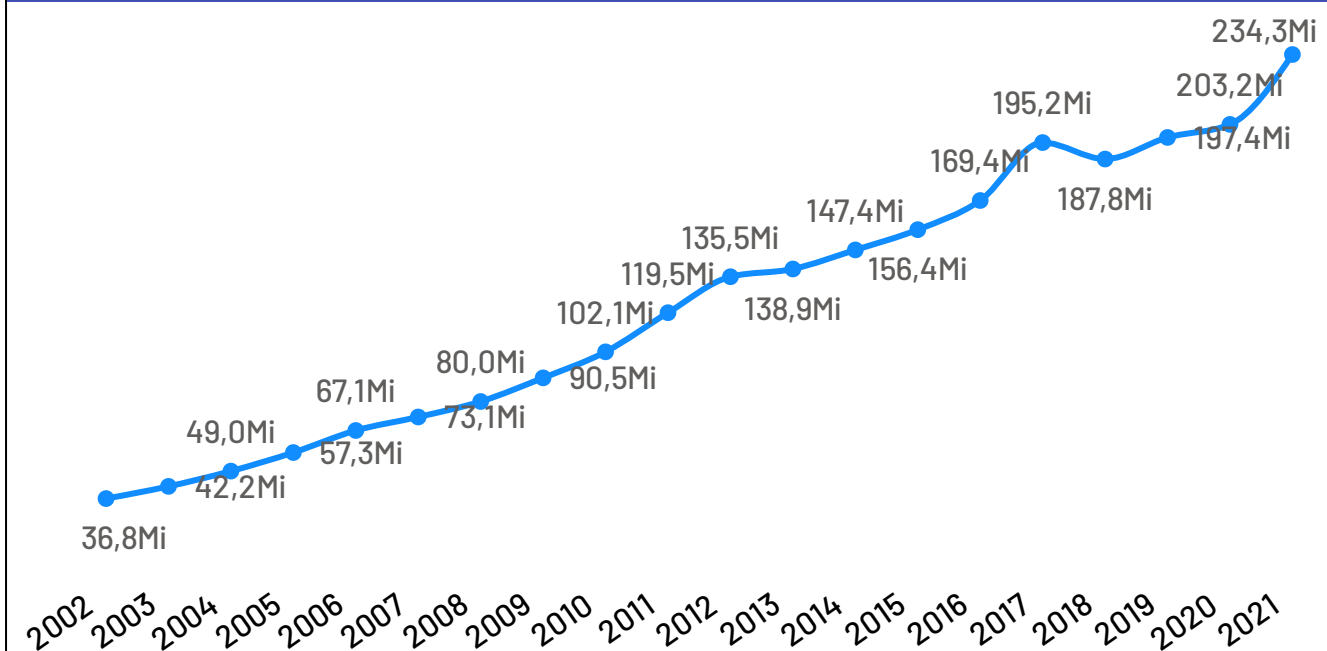
R\$ 15.018,65

Participação no PIB do ES

0,13%

No ano de 2021, o Produto Interno Bruto do município de Muqui totalizou o valor de R\$234.321.000, o que equivale a uma participação de 0,13% no PIB do Espírito Santo

PIB por ano



# Empresas

## Muqui

Total de Empresas Ativas

1.522

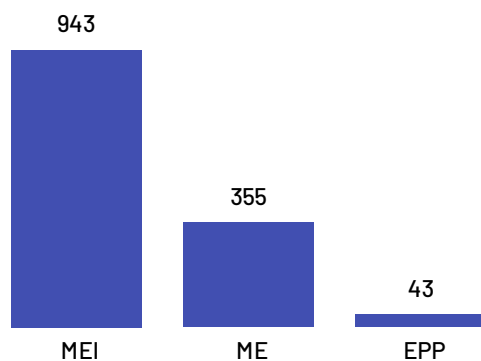
Pequenos Negócios

1.341

Participação dos PN no Total

88,11%

### Pequenos Negócios por Porte

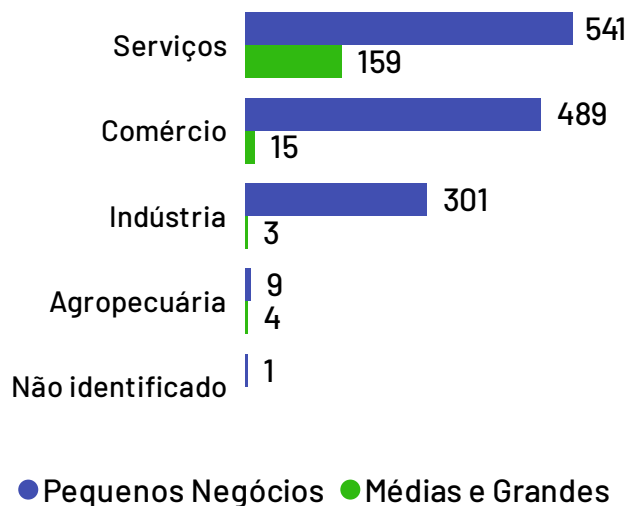


### Top 10 Segmentos

(Pequenos Negócios)

| Segmentos               | PN  |
|-------------------------|-----|
| Casa e construção       | 184 |
| Alimentos e bebidas     | 177 |
| Moda                    | 153 |
| Serviços de alimentação | 126 |
| Beleza                  | 92  |
| Veículos e peças        | 69  |
| Serviços empresariais   | 68  |
| Saúde                   | 59  |
| Artesanato              | 50  |
| Logística e transporte  | 48  |

### Empresas ativas por setor



De acordo com dados da Receita Federal de agosto de 2024, no município de Muqui existem 1.522 empresas, das quais 1.341 são pequenos negócios, o que representa 88,11% da quantidade total de empresas. Os segmentos de atividades econômicas que mais se destacam em número de Pequenos Negócios são: Casa e construção, Alimentos e bebidas, Moda.

# Empreendimentos Rurais

## Muqui

### Estabelecimentos Rurais

1.251

### Ranking - Atividades Econômicas

| Atividades                                | Total |
|---|-------|
| Produção de lavouras permanentes          | 941   |
| Pecuária e criação de outros animais      | 274   |
| Produção de lavouras temporárias          | 25    |
| Horticultura e floricultura               | 4     |
| Produção florestal florestas plantadas    | 3     |
| Aquicultura                               | 2     |
| Produção de sementes e mudas certificadas | 2     |

Além do universo dos Pequenos Negócios, o município conta com 1.251 estabelecimentos rurais, que também compõem o público-alvo do Sebrae.

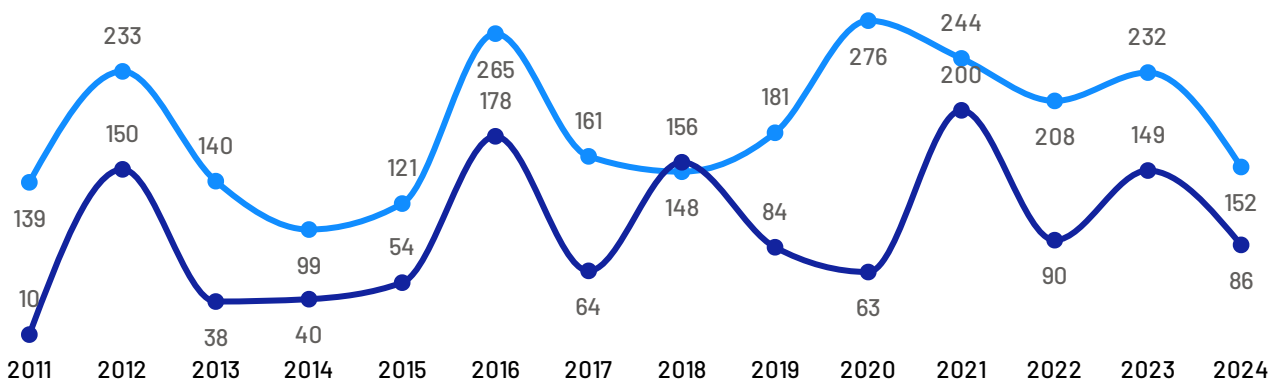
De acordo com dados Censo Agropecuário de 2017, as principais atividades produtivas desempenhadas nestes estabelecimentos são:

Produção de lavouras permanentes e Pecuária e criação de outros animais.

## Abertura e Fechamento de Empresas

### Total de empresas abertas e fechadas por ano

● Total de Empresas Abertas ● Total de Empresas Fechadas



\*Dados até agosto de 2024

# Empregados

## Muqui



De acordo com as últimas informações disponíveis na base de dados do Registro Anual de Informações Sociais (RAIS), no ano de 2022, as empresas do município Muqui possuíam um total de 1.467 empregados, dos quais 65,30% são empregados por pequenos negócios.

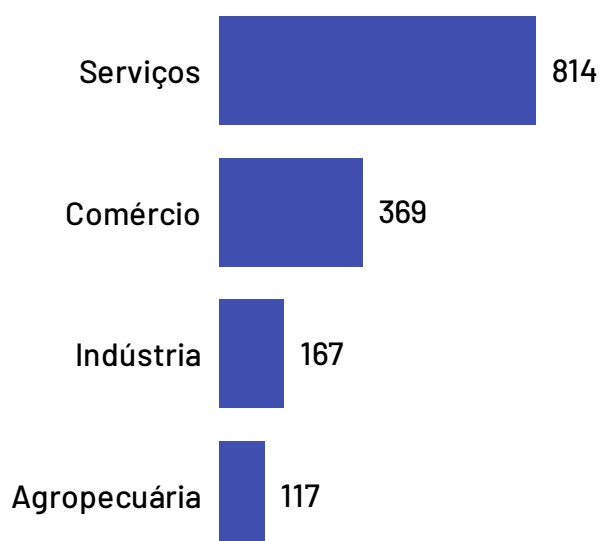
Se analisando apenas o recorte das empresas mercantis (ou seja, sem fins lucrativos), o percentual de empregados pro pequenos negócios sobe para 100,00%.

### Total de Empregados

1.467

Dos quais 703 são empregados em empresas mercantis

### Total de Empregados por Setor



### Pequenos negócios = 958

EPP = 347

+

ME = 611

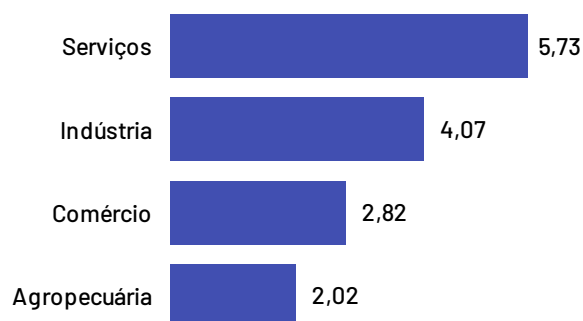
MGEs = 509

Médias = 0

+

Grandes = 509

### Média de Empregados por Estabelecimento e Setor



\*Caso haja diferença entre o total de empregados e a soma de empregados por porte, deve-se ao quantitativo de empregados com porte "Não Identificado" na base da RAIS

# Saldo de Empregos

## Muqui

### Saldo de empregos por ano



\*Saldos até junho de 2024

\*Excluídos saldos da Adm. Pública, Instituições sem fins lucrativos, CPF e não informados.

### Saldo de empregos 2024

47

\*A diferença entre o saldo total em relação à soma de "MPE" e "MGE", deve-se aos saldos da Adm. Pública, Sem Fins Lucrativos e CPF que não estão apresentados nesta análise.

### Saldo de empregos MPEs 2024

56

### Saldo de empregos MGEs 2024

0

### Ranking

Saldo de empregos em 2024 por setor

| Sector Sebrae | Saldo empregos 2024 |
|---------------|---------------------|
| Indústria     | 48                  |
| Comércio      | 13                  |
| Agropecuária  | -5                  |
| Serviços      | -9                  |

Segundo dados do Cadastro Geral de Empregados e Desempregados, o saldo de empregos (total de admissões menos total de demissões) do ano de 2024 foi positivo no município de Muqui.

O setor de maior destaque foi o de Indústria.

As MPE foram responsáveis por 94% do saldo deste setor no período.



Acesse o site [es.sebrae.com.br](http://es.sebrae.com.br)  
e acompanhe nossas redes sociais:



@sebrae-es



@sebrae.es



@sebrae-es



@sebraeespiritosanto



**0800 570 0800**

Atendimento 24 horas