

Panorama dos Municípios Capixabas



Governador Lindenberg

agosto de 2024

SEBRAE

População

Governador Lindenberg




Varição Populacional
2010-2022

1,3%

População - Censo
2022

11,01 Mil

População por Censo



De acordo com o último censo realizado em 2022 pelo Instituto Brasileiro de Geografia e Estatística (IBGE), o município de Governador Lindenberg possui uma população de 11.009 pessoas. Com este dado, o município registrou um aumento populacional de 1,29 % em relação ao censo realizado anteriormente no ano de 2010.

Produto Interno Bruto

Governador Lindenberg

PIB

R\$ 334,33 Milhões

PIB per Capita

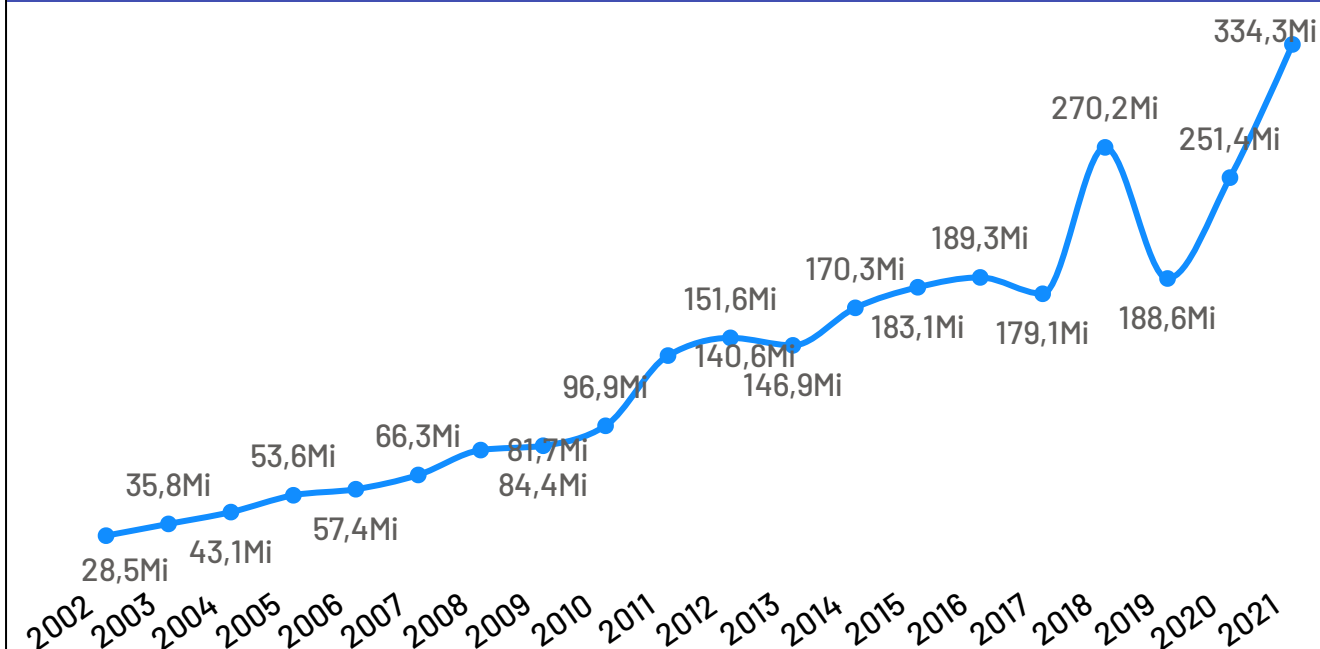
R\$ 25.624,97

Participação no PIB do ES

0,15%

No ano de 2021, o Produto Interno Bruto do município de Governador Lindenberg totalizou o valor de R\$334.329.000, o que equivale a uma participação de 0,15% no PIB do Espírito Santo

PIB por ano



Empresas

Governador Lindenberg

Total de Empresas Ativas

816

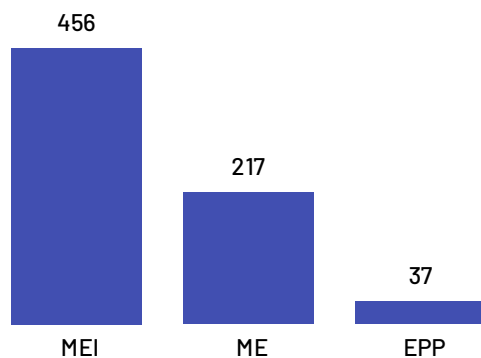
Pequenos Negócios

710

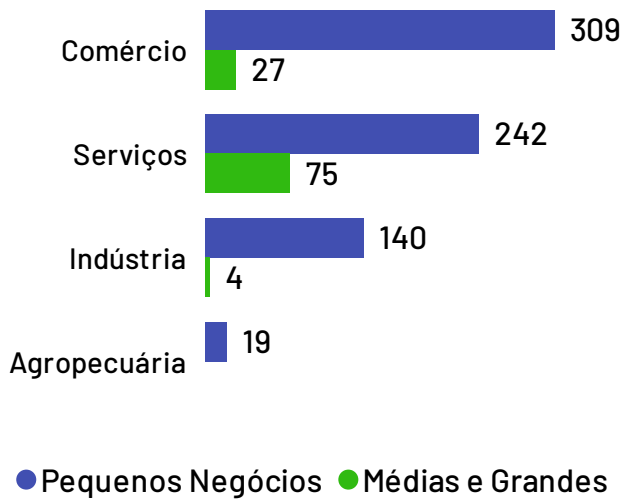
Participação dos PN no Total

87,01%

Pequenos Negócios por Porte



Empresas ativas por setor



Top 10 Segmentos

(Pequenos Negócios)

Segmentos	PN
Casa e construção	118
Alimentos e bebidas	96
Serviços de alimentação	71
Moda	70
Veículos e peças	57
Beleza	52
Saúde	40
Serviços empresariais	38
Logística e transporte	27
Agricultura	23

De acordo com dados da Receita Federal de agosto de 2024, no município de Governador Lindenberg existem 816 empresas, das quais 710 são pequenos negócios, o que representa 87,01% da quantidade total de empresas. Os segmentos de atividades econômicas que mais se destacam em número de Pequenos Negócios são:

Casa e construção, Alimentos e bebidas, Serviços de alimentação.

Empreendimentos Rurais

Governador Lindenberg

Estabelecimentos Rurais

1.127

Ranking - Atividades Econômicas

Atividades	Total
Produção de lavouras permanentes	1.058
Pecuária e criação de outros animais	53
Produção de lavouras temporárias	8
Produção florestal florestas plantadas	4
Aquicultura	2
Horticultura e floricultura	2

Além do universo dos Pequenos Negócios, o município conta com 1.127 estabelecimentos rurais, que também compõem o público-alvo do Sebrae.

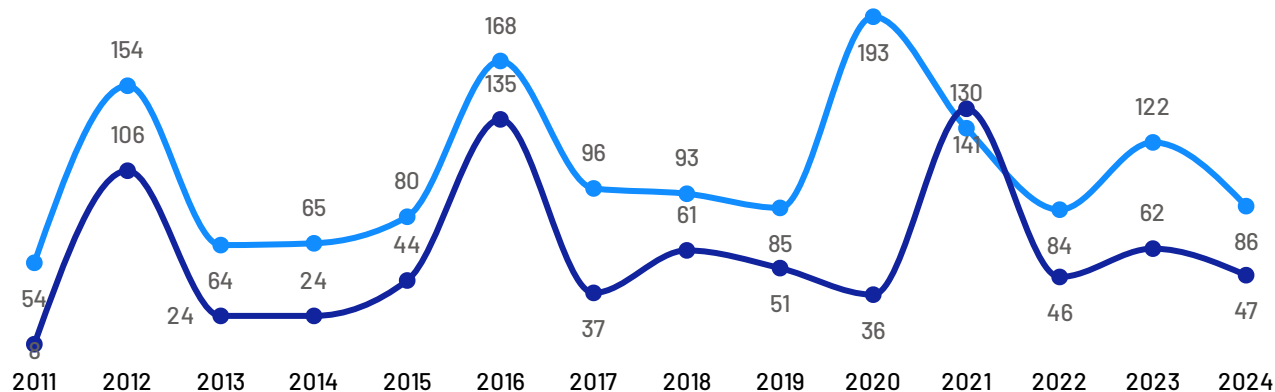
De acordo com dados Censo Agropecuário de 2017, as principais atividades produtivas desempenhadas nestes estabelecimentos são:

Produção de lavouras permanentes e Pecuária e criação de outros animais.

Abertura e Fechamento de Empresas

Total de empresas abertas e fechadas por ano

● Total de Empresas Abertas ● Total de Empresas Fechadas



*Dados até agosto de 2024

Empregados

Governador Lindenberg



De acordo com as últimas informações disponíveis na base de dados do Registro Anual de Informações Sociais (RAIS), no ano de 2022, as empresas do município Governador Lindenberg possuíam um total de 1.130 empregados, dos quais 67,52% são empregados por pequenos negócios.

Se analisando apenas o recorte das empresas mercantis (ou seja, sem fins lucrativos), o percentual de empregados pro pequenos negócios sobe para 100,00%.

Total de Empregados

1.130

Dos quais 666 são empregados em empresas mercantis

Pequenos negócios = 763

EPP = 326

+

ME = 437

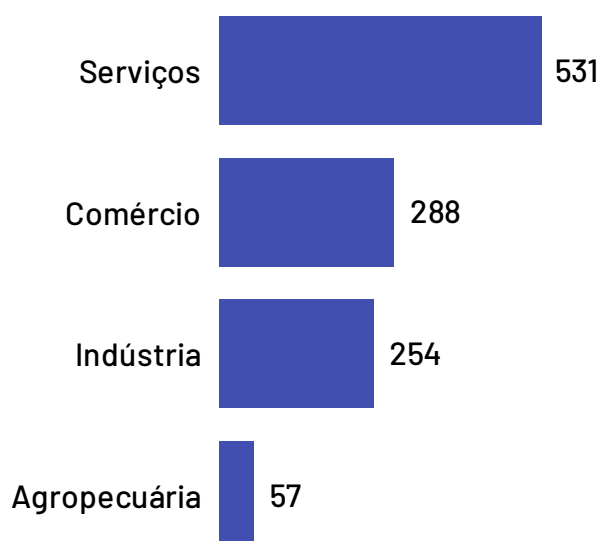
MGEs = 367

Médias = 0

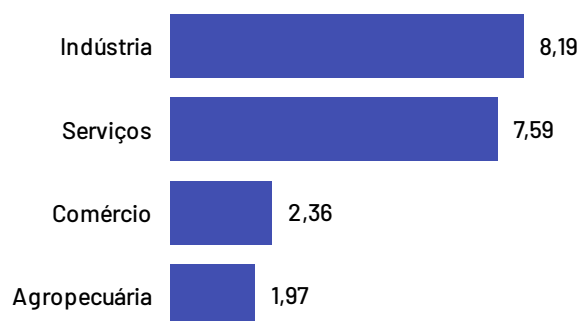
+

Grandes = 367

Total de Empregados por Setor



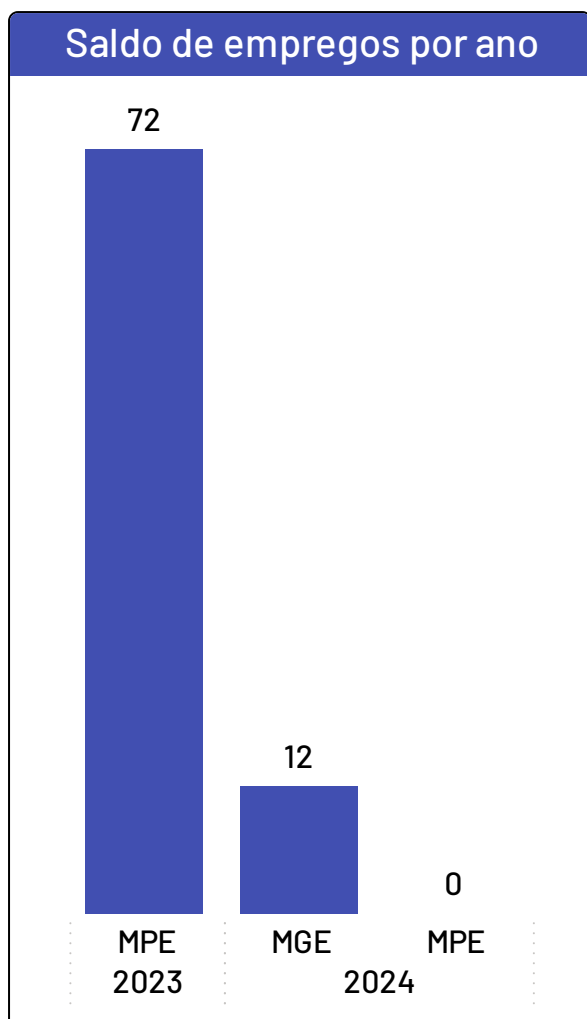
Média de Empregados por Estabelecimento e Setor



*Caso haja diferença entre o total de empregados e a soma de empregados por porte, deve-se ao quantitativo de empregados com porte "Não Identificado" na base da RAIS

Saldo de Empregos

Governador Lindenberg




*Saldos até junho de 2024

*Excluídos saldos da Adm. Pública, Instituições sem fins lucrativos, CPF e não informados.



*A diferença entre o saldo total em relação à soma de "MPE" e "MGE", deve-se aos saldos da Adm. Pública, Sem Fins Lucrativos e CPF que não estão apresentados nesta análise.



Ranking

Saldo de empregos em 2024 por setor

Sector Sebrae	Saldo empregos 2024
Agropecuária	32
Comércio	30
Serviços	5
Não identificado	0
Indústria	-24

Segundo dados do Cadastro Geral de Empregados e Desempregados, o saldo de empregos (total de admissões menos total de demissões) do ano de 2024 foi positivo no município de Governador Lindenberg.

O setor de maior destaque foi o de Agropecuária.





Acesse o site es.sebrae.com.br
e acompanhe nossas redes sociais:



@sebrae-es



@sebrae.es



@sebrae-es



@sebraeespiritosanto



0800 570 0800

Atendimento 24 horas