

# Panorama dos Municípios Capixabas



Ecoporanga

agosto de 2024

**SEBRAE**

# População Ecoporanga



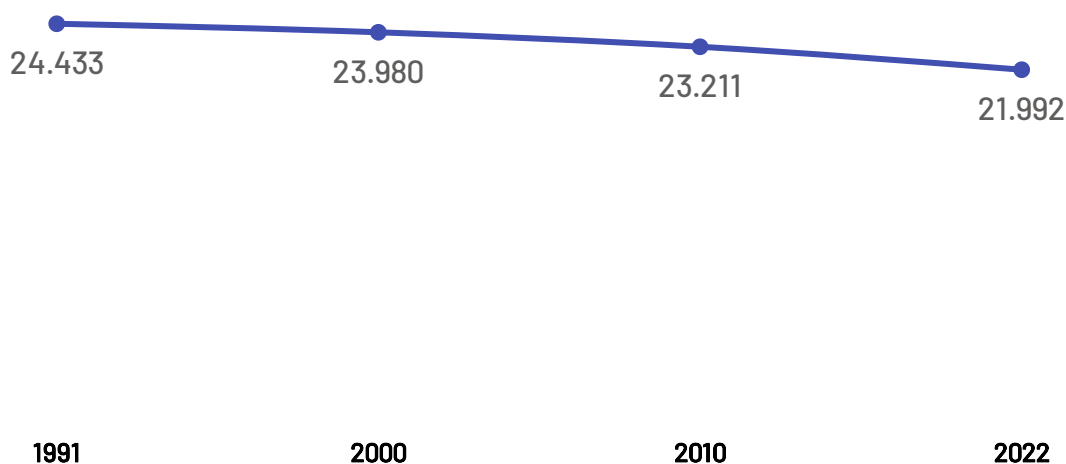
Varição Populacional  
2010-2022

**-5,3%**

População - Censo  
2022

**21,99 Mil**

## População por Censo



De acordo com o último censo realizado em 2022 pelo Instituto Brasileiro de Geografia e Estatística (IBGE), o município de Ecoporanga possui uma população de 21.992 pessoas. Com este dado, o município registrou uma redução populacional de 5,25 % em relação ao censo realizado anteriormente no ano de 2010.

# Produto Interno Bruto Ecoporanga

PIB

R\$ 411,09 Milhões

PIB per Capita

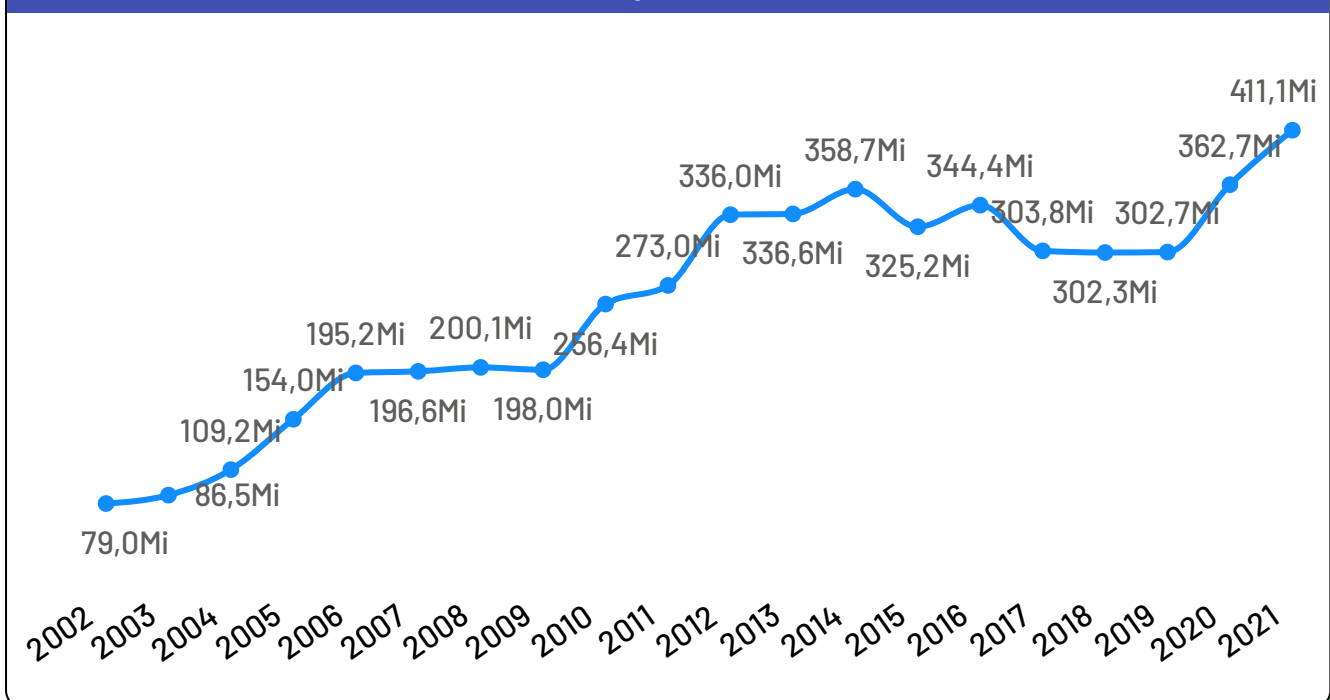
R\$ 18.071,43

Participação no PIB do ES

0,27%

No ano de 2021, o Produto Interno Bruto do município de Ecoporanga totalizou o valor de R\$411.089.000, o que equivale a uma participação de 0,27% no PIB do Espírito Santo

PIB por ano



# Empresas Ecoporanga

Total de Empresas  
Ativas

2.159

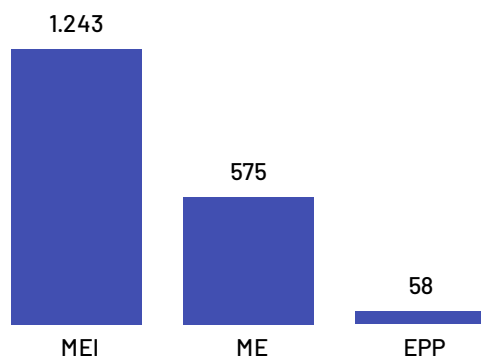
Pequenos  
Negócios

1.876

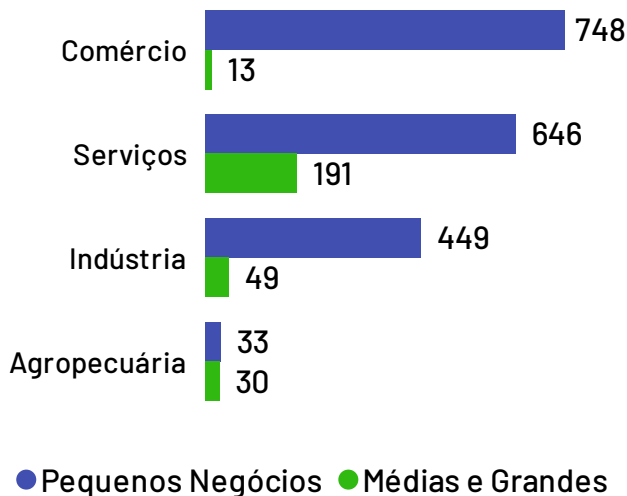
Participação dos  
PN no Total

86,89%

## Pequenos Negócios por Porte



## Empresas ativas por setor



## Top 10 Segmentos

(Pequenos Negócios)

Segmentos	PN
Casa e construção	337
Alimentos e bebidas	258
Moda	212
Serviços de alimentação	178
Beleza	128
Veículos e peças	118
Logística e transporte	101
Serviços empresariais	74
Saúde	69
Comércio - Outros	40
Pets e serviços veterinários	40
Serviços pessoais	40

De acordo com dados da Receita Federal de agosto de 2024, no município de Ecoporanga existem 2.159 empresas, das quais 1.876 são pequenos negócios, o que representa 86,89% da quantidade total de empresas. Os segmentos de atividades econômicas que mais se destacam em número de Pequenos Negócios são: Casa e construção, Alimentos e bebidas, Moda.

# Empreendimentos Rurais

## Ecoporanga

### Estabelecimentos Rurais

2.008

### Ranking - Atividades Econômicas

Atividades	Total
Pecuária e criação de outros animais	1.402
Produção de lavouras permanentes	420
Produção de lavouras temporárias	159
Horticultura e floricultura	13
Produção florestal florestas plantadas	7
Aquicultura	5
Produção de sementes e mudas certificadas	2

Além do universo dos Pequenos Negócios, o município conta com 2.008 estabelecimentos rurais, que também compõem o público-alvo do Sebrae.

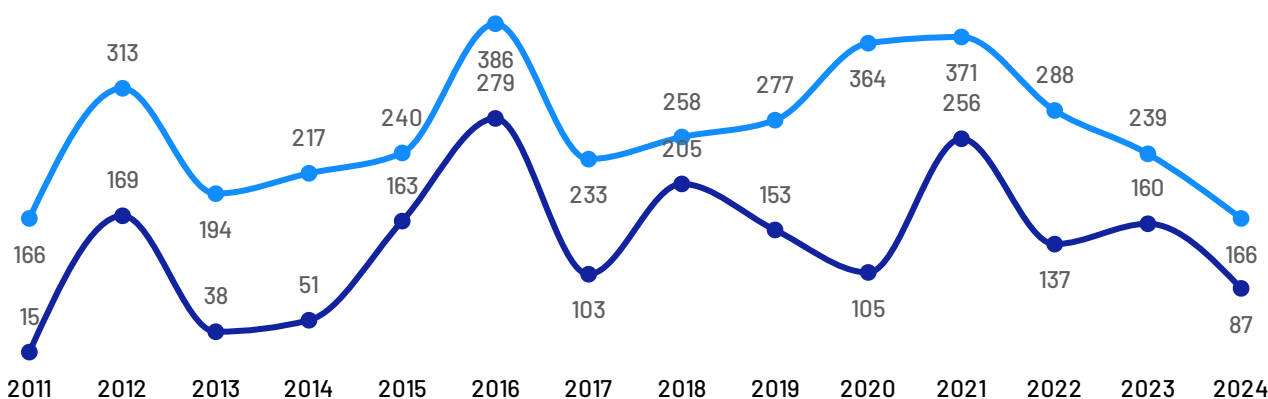
De acordo com dados Censo Agropecuário de 2017, as principais atividades produtivas desempenhadas nestes estabelecimentos são:

Pecuária e criação de outros animais e Produção de lavouras permanentes.

## Abertura e Fechamento de Empresas


### Total de empresas abertas e fechadas por ano

● Total de Empresas Abertas ● Total de Empresas Fechadas



\*Dados até agosto de 2024

# Empregados Ecoporanga



De acordo com as últimas informações disponíveis na base de dados do Registro Anual de Informações Sociais (RAIS), no ano de 2022, as empresas do município Ecoporanga possuíam um total de 2.773 empregados, dos quais 64,77% são empregados por pequenos negócios.

Se analisando apenas o recorte das empresas mercantis (ou seja, sem fins lucrativos), o percentual de empregados pro pequenos negócios sobe para 100,00%.

Total de Empregados

**2.773**

Dos quais 1.257 são empregados em empresas mercantis

Pequenos negócios = 1.796

EPP = 559

+

ME = 1.237

MGEs = 977

Médias = 0

+

Grandes = 977

Total de Empregados por Setor

Serviços 1.345

Comércio 621

Agropecuária 488

Indústria 319

Média de Empregados por Estabelecimento e Setor

Serviços 6,63

Indústria 2,82

Comércio 2,78

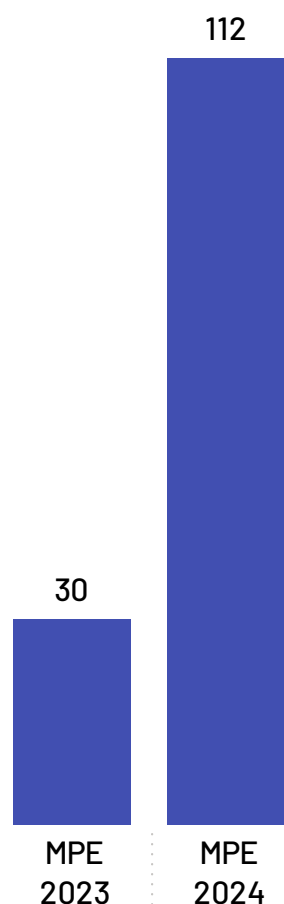
Agropecuária 1,72

\*Caso haja diferença entre o total de empregados e a soma de empregados por porte, deve-se ao quantitativo de empregados com porte "Não Identificado" na base da RAIS

# Saldo de Empregos

## Ecoporanga

### Saldo de empregos por ano



\*Saldos até junho de 2024

\*Excluídos saldos da Adm. Pública, Instituições sem fins lucrativos, CPF e não informados.

### Saldo de empregos 2024

115

\*A diferença entre o saldo total em relação à soma de "MPE" e "MGE", deve-se aos saldos da Adm. Pública, Sem Fins Lucrativos e CPF que não estão apresentados nesta análise.

### Saldo de empregos MPEs 2024

112

### Saldo de empregos MGEs 2024

0

### Ranking

Saldo de empregos em 2024 por setor

Setor Sebrae	Saldo empregos 2024
Serviços	70
Indústria	46
Comércio	2
Agropecuária	-3

Segundo dados do Cadastro Geral de Empregados e Desempregados, o saldo de empregos (total de admissões menos total de demissões) do ano de 2024 foi positivo no município de Ecoporanga.

O setor de maior destaque foi o de Serviços.

As MPE foram responsáveis por 99% do saldo deste setor no período.



Acesse o site [es.sebrae.com.br](http://es.sebrae.com.br)  
e acompanhe nossas redes sociais:



@sebrae-es



@sebrae.es



@sebrae-es



@sebraeespiritosanto



0800 570 0800

Atendimento 24 horas