



ANÁLISE DO SALDO DE EMPREGOS NO ESPÍRITO SANTO



CAGED - Junho/2024

O CAGED


Cadastro Geral de Empregados e Desempregados constitui importante fonte de informação sobre o mercado de trabalho em âmbito nacional e de periodicidade mensal, utilizada para a geração das estatísticas do emprego formal por meio de informações captadas atualmente pelos sistemas eSocial, Caged e Empregador Web.

De acordo com números divulgados pelo Ministério da Economia e tratados pelos Sebrae/NA, o Espírito Santo fechou o mês de junho com saldo positivo de empregos, totalizando 141 novos postos de trabalho. Analisando o acumulado dos últimos 13 meses, a contribuição percentual das MPE no saldo de empregos no estado foi de **83,0%**.

	MPE	MGE	Geral ¹
Junho 2024	3.462	208	141
Junho 2023	3.114	1.282	614
Acumulado 13 meses (Jun.2023-Jun.2024)	29.184	9.347	35.126

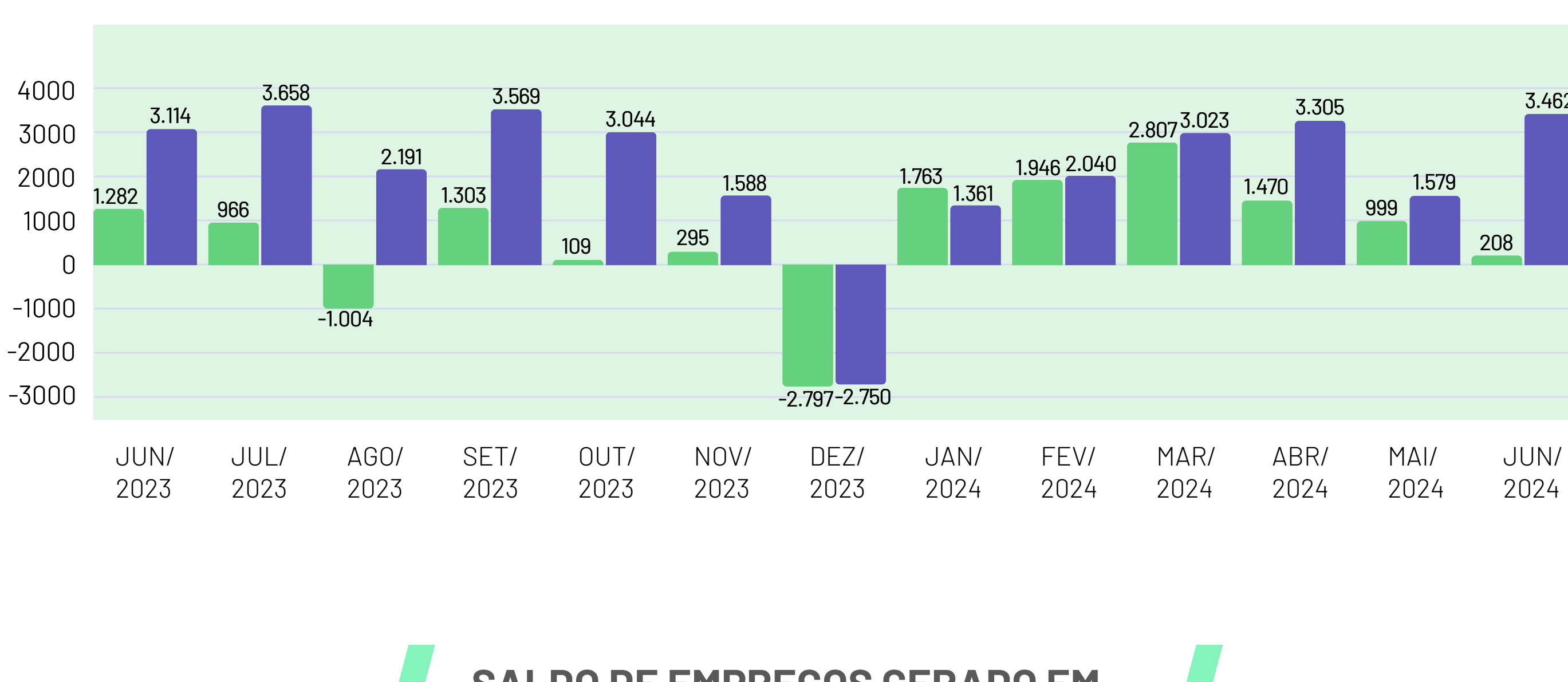
¹ A diferença do saldo "Geral" em relação à soma de "MPE" e "MGE", deve-se aos saldos da Adm. Pública, Sem Fins Lucrativos e CPF que não estão apresentados nesta análise.

COMPARATIVO DOS SALDOS AJUSTADOS DE EMPREGOS NOS PERÍODOS DE JANEIRO A JUNHO DE 2023 E 2024, POR PORTE

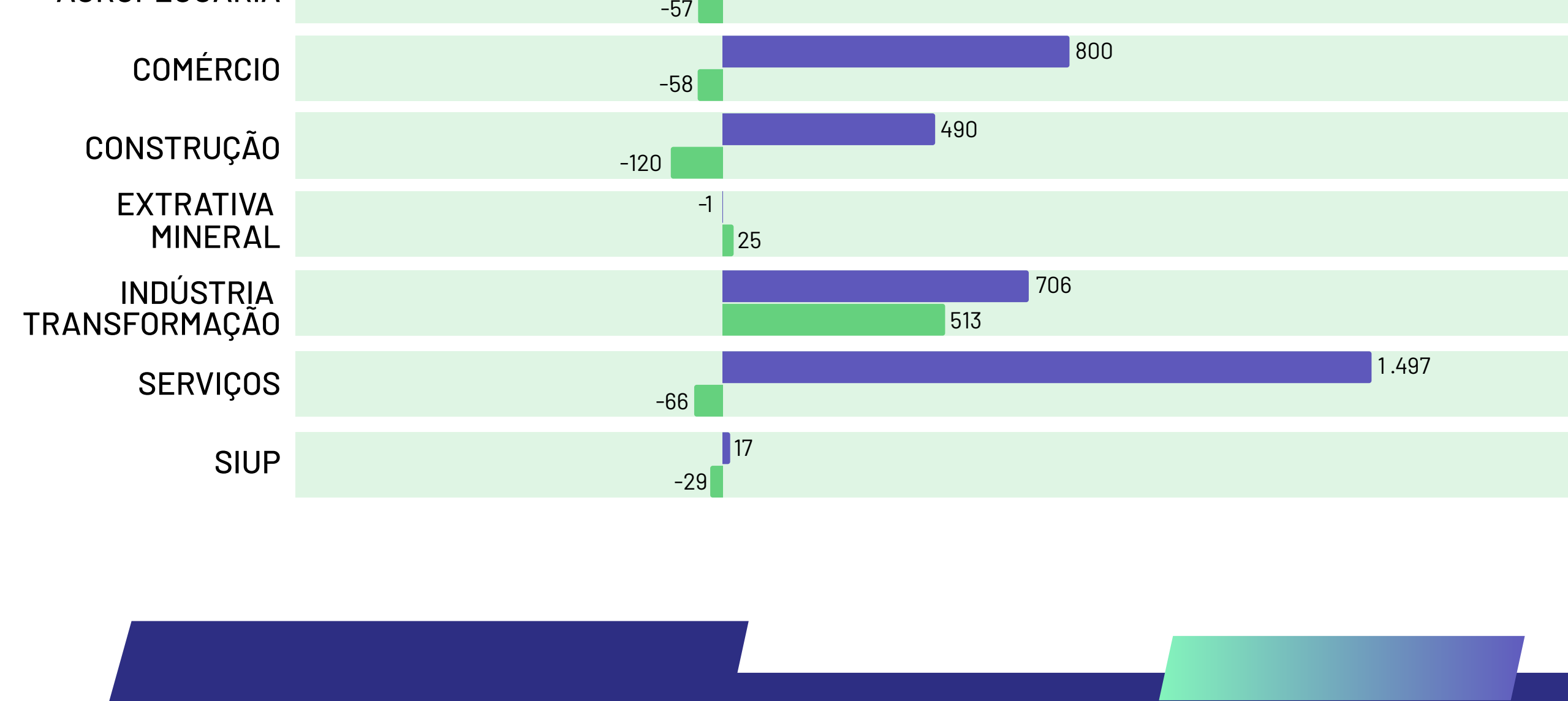


Em junho as MPE seguiram sustentando a liderança na geração de empregos tanto no mês como no acumulado do ano, movimento recuperado após período atípico observado primeiro trimestre, quando as MGE lideraram nos saldos.

EVOLUÇÃO DO SALDO AJUSTADO DE EMPREGOS NO ES, POR PORTE



SALDO DE EMPREGOS GERADO EM JUNHO/24, POR PORTE E SETOR, NO ES



O setor de maior destaque no mês foi o de **Serviços**, com saldos positivos entre as MPE compensando o saldo negativo das MGE no setor. O mesmo ocorreu com o setor de **Comércio** no período em questão. Além destes setores, os saldos de **Indústria de Transformação, Construção e SIUP também foram liderados pelas MPE**, enquanto o saldo do setor de Extrativa Mineral foi liderado pelas MGE. O destaque negativo ficou no setor de Agropecuária, que registrou saldos negativos para ambos os portes.

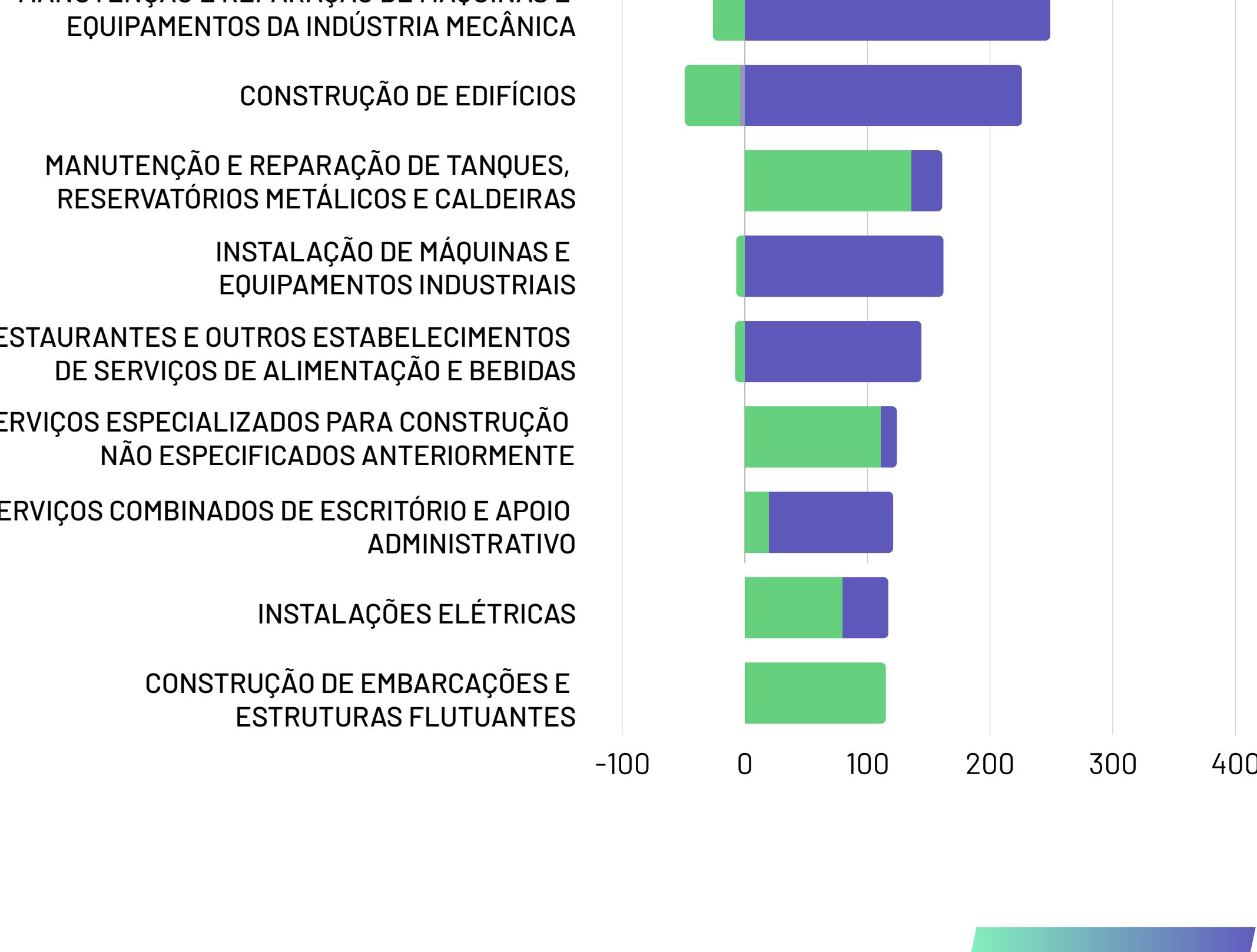
SALDO TOTAL DE EMPREGOS GERADO EM JUNHO/24 NO ES POR TOP 10 CNAE

1	SERVIÇOS DE CATERING, BUFÊ E OUTROS SERVIÇOS DE COMIDA PREPARADA	394
2	MANUTENÇÃO E REPARAÇÃO DE MÁQUINAS E EQUIPAMENTOS DA INDÚSTRIA MECÂNICA	223
3	CONSTRUÇÃO DE EDIFÍCIOS	177
4	MANUTENÇÃO E REPARAÇÃO DE TANQUES, RESERVATÓRIOS METÁLICOS E CALDEIRAS	161
5	INSTALAÇÃO DE MÁQUINAS E EQUIPAMENTOS INDUSTRIAIS	155
6	RESTAURANTES E OUTROS ESTABELECIMENTOS DE SERVIÇOS DE ALIMENTAÇÃO E BEBIDAS	136
7	SERVIÇOS ESPECIALIZADOS PARA CONSTRUÇÃO NÃO ESPECIFICADOS ANTERIORMENTE	124
8	SERVIÇOS COMBINADOS DE ESCRITÓRIO E APOIO ADMINISTRATIVO	121
9	INSTALAÇÕES ELÉTRICAS	117
10	CONSTRUÇÃO DE EMBARCAÇÕES E ESTRUTURAS FLUTUANTES	115



Os principais destaques nos saldos de empregos por top 10 CNAE foram **serviços de alimentação, construção e os vinculados à manutenção, reparação e instalação de equipamentos diversos**.

SALDO DE EMPREGOS GERADO EM JUNHO/24, POR PORTE E TOP 10 CNAE NO ES



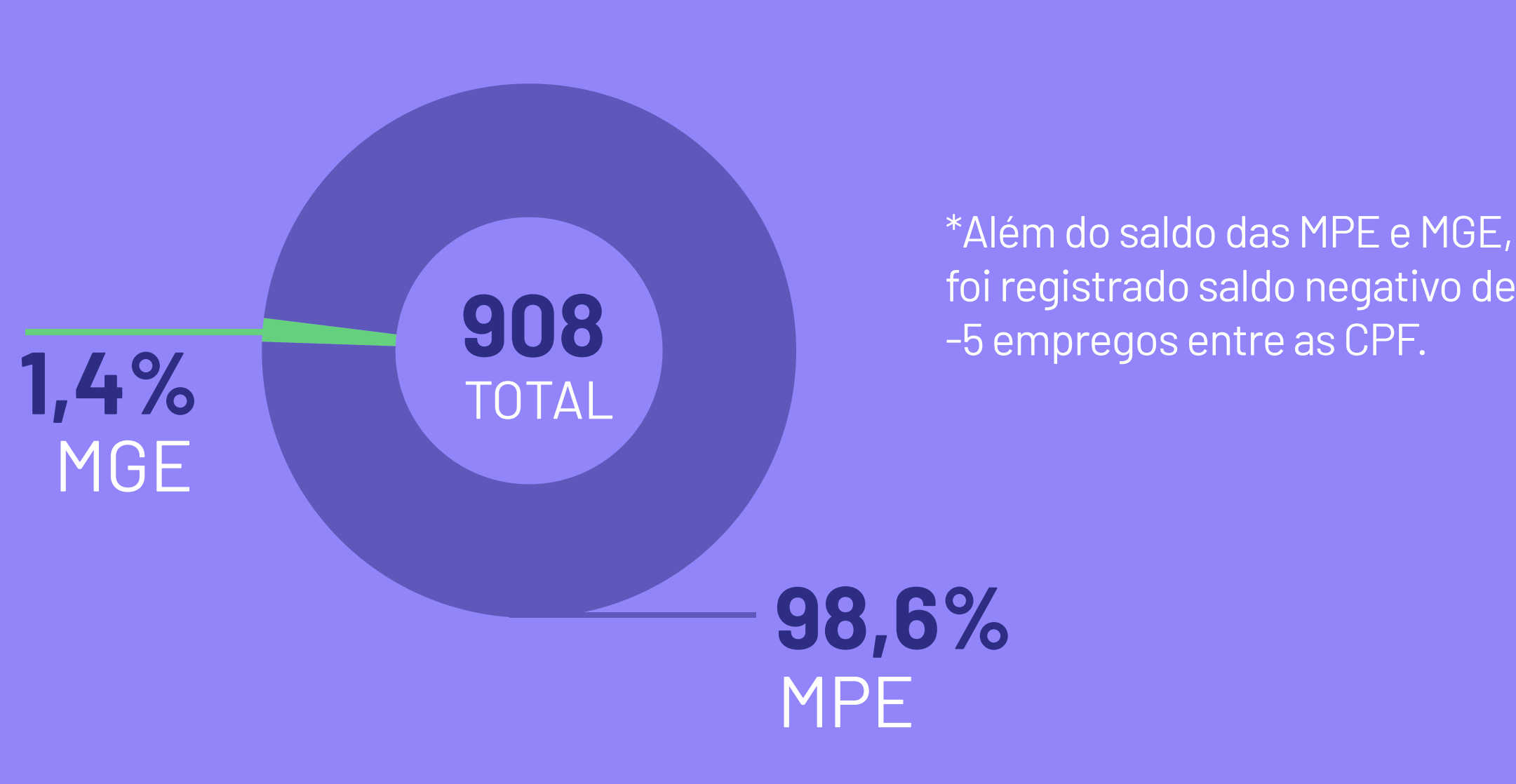
A alta nas demissões realizadas por pessoas físicas puxou o saldo geral do mês para baixo. Este saldo negativo foi vinculado a atividades agropecuárias, principalmente ao Cultivo de Café. Tais demissões são associadas a Produtores Rurais, que são considerados pequenos negócios (ainda que sem CNPJ), e que, portanto, constam parte do saldo a-valor da Sebrae. O movimento de demissões se deve a questões de sazonalidade da produção, e pode ser associado ao período de finalização da colheita das safras de cafés Conilon e Arábica.

TOP 10 CNAE DAS MPE - SALDO TOTAL DE EMPREGOS GERADO PELAS MPE EM JUNHO/24 NO ES

1	SERVIÇOS DE CATERING, BUFÊ E OUTROS SERVIÇOS DE COMIDA PREPARADA	332
2	MANUTENÇÃO E REPARAÇÃO DE MÁQUINAS E EQUIPAMENTOS DA INDÚSTRIA MECÂNICA	249
3	CONSTRUÇÃO DE EDIFÍCIOS	226
4	COMÉRCIO VAREJISTA DE MERCADORIAS EM GERAL, COM PREDOMINÂNCIA DE PRODUTOS ALIMENTÍCIOS	173
5	INSTALAÇÃO DE MÁQUINA E EQUIPAMENTOS INDUSTRIAIS	162
6	RESTAURANTES E OUTROS ESTABELECIMENTOS DE SERVIÇOS DE ALIMENTAÇÃO E BEBIDAS	144
7	RESTAURANTE E RODOVIAÁRIO DE CARGA	140
8	SERVIÇOS COMBINADOS DE ESCRITÓRIO E APOIO ADMINISTRATIVO	101
9	ATIVIDADES TÉCNICAS RELACIONADAS À ARQUITETURA E ENGENHARIA	85
10	ATIVIDADES DE APOIO À GESTÃO DE SAÚDE	80

SALDO DE EMPREGOS NO SEGMENTO DO TURISMO

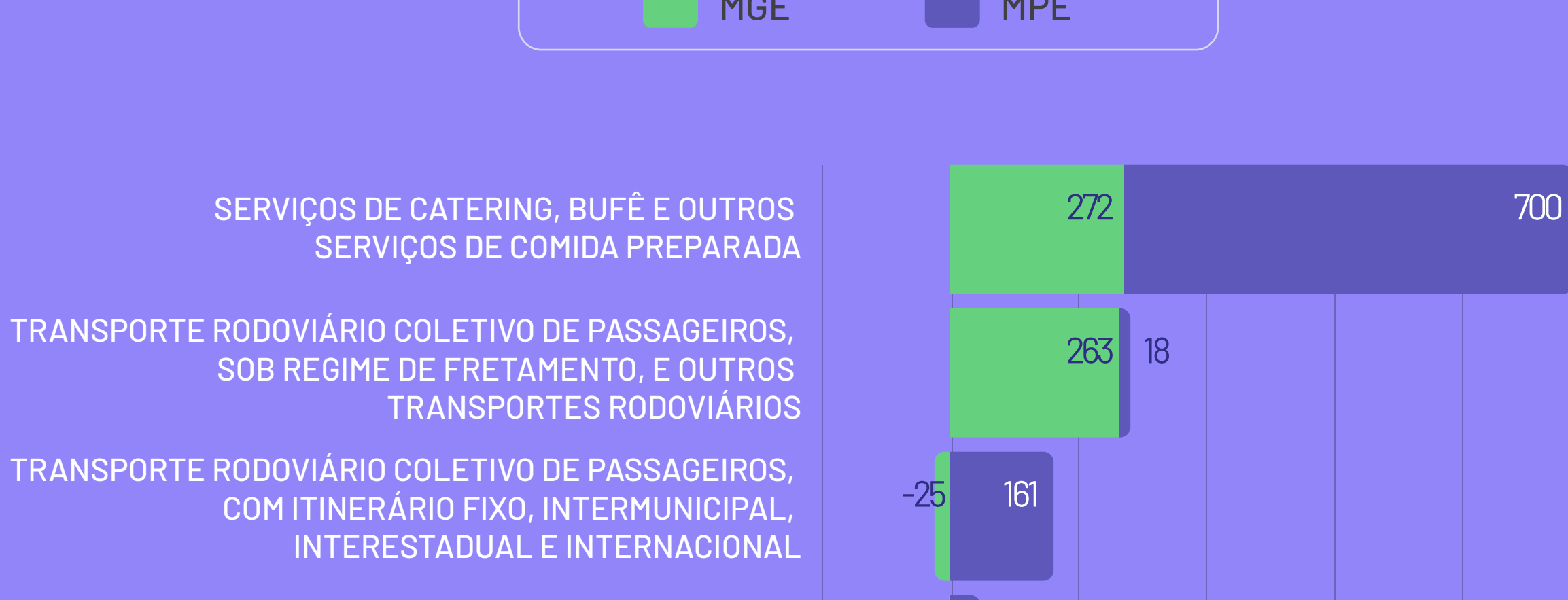
SALDO DE EMPREGOS NAS ATIVIDADES CARACTERÍSTICAS DO TURISMO (ACT) DE JANEIRO A JUNHO DE 2024, POR PORTE




* Além do saldo das MPE e MGE, foi registrado saldo negativo de -5 empregos entre as CPF.

No Espírito Santo, o saldo acumulado de empregos gerado pelas Atividades Características do Turismo correspondeu a 900 novos postos de trabalho. A liderança na geração de empregos nestas atividades foram das MPE, que contribuíram com mais de 98% do saldo. Dentre tais atividades, se destacaram os **Serviços de catering, bufê e outros serviços de comida preparada**, sendo 72% do saldo dessas atividades pelas MPE. Também tiveram destaque no período as atividades de **Transportes de passageiros, principalmente o rodoviário**.

TOP 5 CNAE DO TURISMO - SALDO DE EMPREGOS GERADO DE JANEIRO A JUNHO/24 POR PORTE



* Além do saldo das MPE e MGE, foi registrado saldo negativo de -1 empregos entre as CPF nas atividades de Transporte rodoviário de táxi.



Acesse o site es.sebrae.com.br
e acompanhe nossas redes sociais:



@sebrae-es



@sebrae.es



@sebrae-es



@sebraeespiritosanto



0800 570 0800

Atendimento 24 horas