

Panorama dos Municípios Capixabas



Divino de São Lourenço

agosto de 2024

SEBRAE

População

Divino de São Lourenço



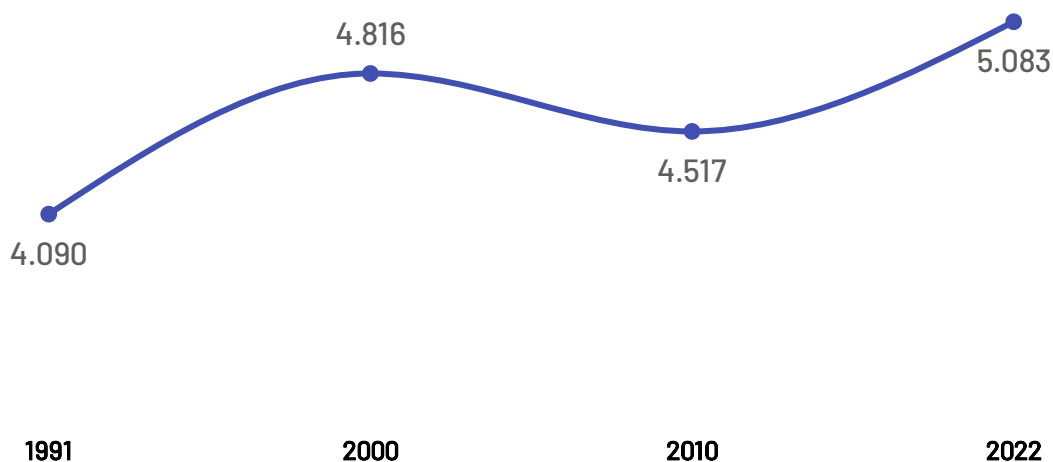
Variação Populacional
2010-2022

12,5%

População - Censo
2022

5,08 Mil

População por Censo



De acordo com o último censo realizado em 2022 pelo Instituto Brasileiro de Geografia e Estatística (IBGE), o município de Divino de São Lourenço possui uma população de 5.083 pessoas. Com este dado, o município registrou um aumento populacional de 12,53 % em relação ao censo realizado anteriormente no ano de 2010.

Produto Interno Bruto

Divino de São Lourenço

PIB

R\$ 82,58 Milhões

PIB per Capita

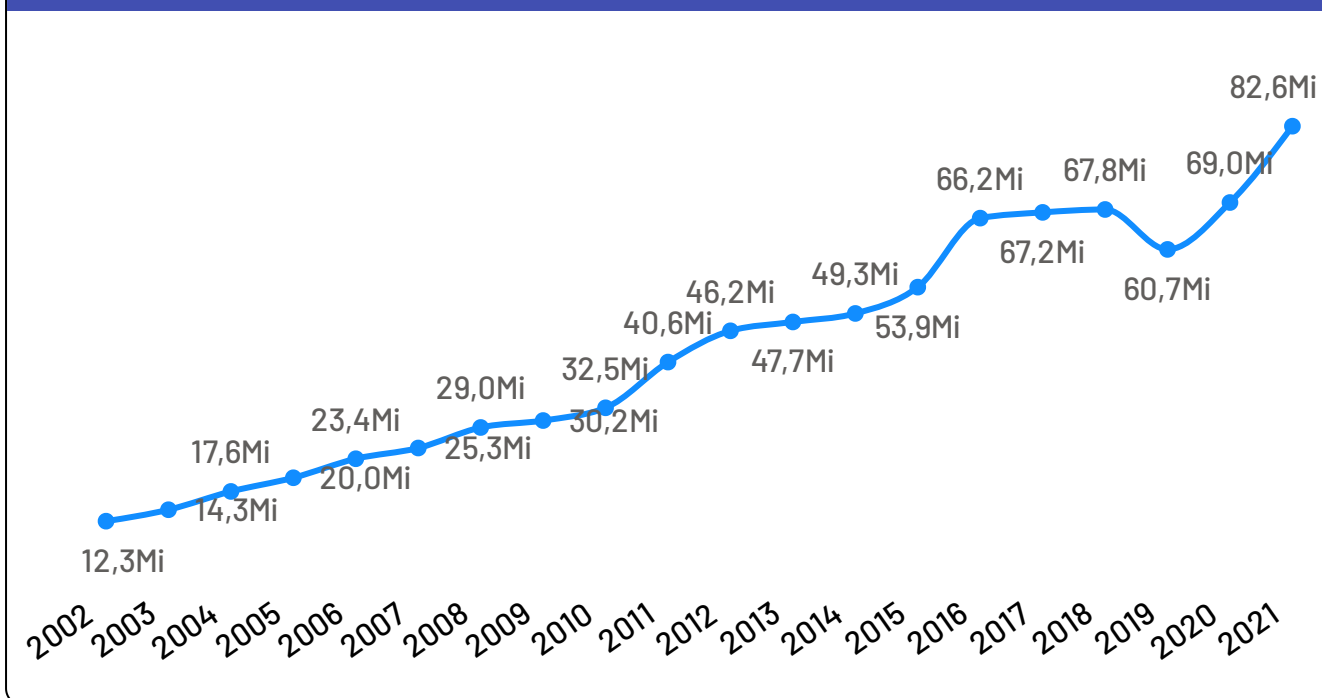
R\$ 19.494,33

Participação no PIB do ES

0,05%

No ano de 2021, o Produto Interno Bruto do município de Divino de São Lourenço totalizou o valor de R\$82.578.000, o que equivale a uma participação de 0,05% no PIB do Espírito Santo

PIB por ano



Empresas

Divino de São Lourenço

Total de Empresas Ativas

590

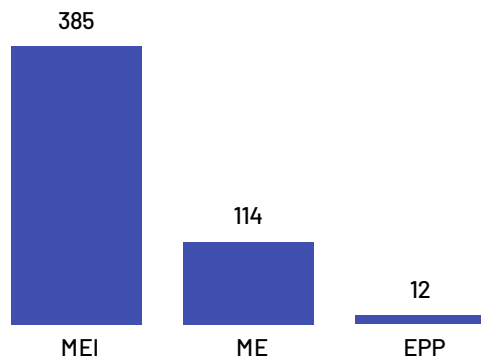
Pequenos Negócios

511

Participação dos PN no Total

86,61%

Pequenos Negócios por Porte

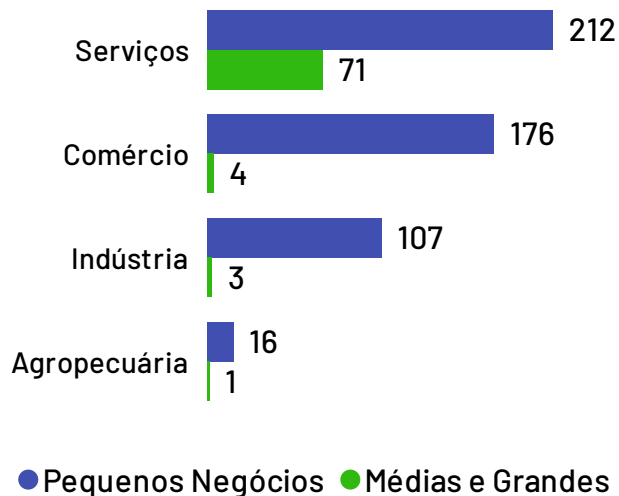


Top 10 Segmentos

(Pequenos Negócios)

Segmentos	PN
Serviços de alimentação	77
Casa e construção	76
Alimentos e bebidas	65
Moda	50
Artesanato	29
Beleza	28
Turismo	26
Veículos e peças	22
Logística e transporte	21
Agricultura	18

Empresas ativas por setor



De acordo com dados da Receita Federal de agosto de 2024, no município de Divino de São Lourenço existem 590 empresas, das quais 511 são pequenos negócios, o que representa 86,61% da quantidade total de empresas. Os segmentos de atividades econômicas que mais se destacam em número de Pequenos Negócios são:

Serviços de alimentação, Casa e construção, Alimentos e bebidas.

Empreendimentos Rurais

Divino de São Lourenço

Estabelecimentos Rurais

657

Ranking - Atividades Econômicas

Atividades	Total
Produção de lavouras permanentes	412
Pecuária e criação de outros animais	187
Produção de lavouras temporárias	44
Produção florestal florestas plantadas	12
Aquicultura	1
Produção florestal florestas nativas	1

Além do universo dos Pequenos Negócios, o município conta com 657 estabelecimentos rurais, que também compõem o público-alvo do Sebrae.

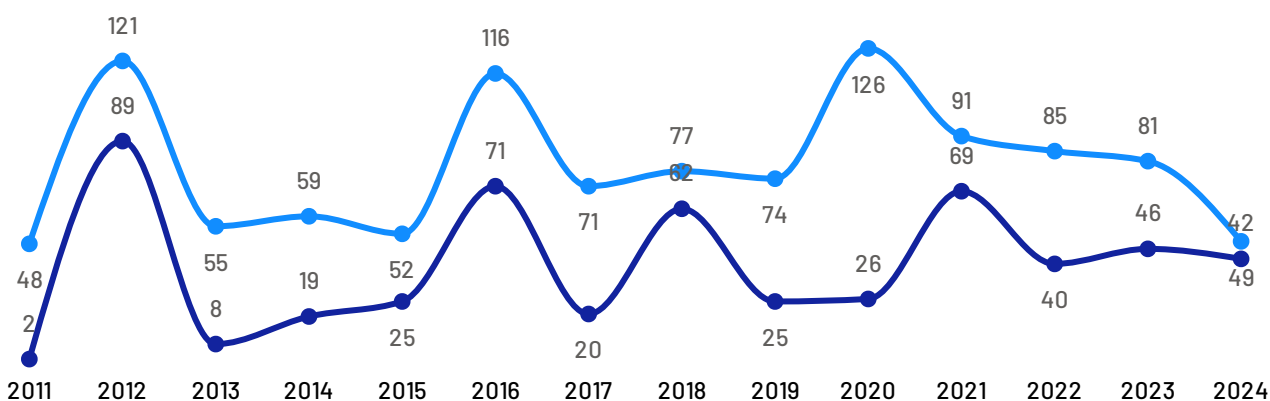
De acordo com dados Censo Agropecuário de 2017, as principais atividades produtivas desempenhadas nestes estabelecimentos são:

Produção de lavouras permanentes e Pecuária e criação de outros animais.

Abertura e Fechamento de Empresas

Total de empresas abertas e fechadas por ano

● Total de Empresas Abertas ● Total de Empresas Fechadas



*Dados até agosto de 2024

Empregados

Divino de São Lourenço



De acordo com as últimas informações disponíveis na base de dados do Registro Anual de Informações Sociais (RAIS), no ano de 2022, as empresas do município Divino de São Lourenço possuíam um total de 538 empregados, dos quais 44,98% são empregados por pequenos negócios.

Se analisando apenas o recorte das empresas mercantis (ou seja, sem fins lucrativos), o percentual de empregados pro pequenos negócios sobe para 100,00%.

Total de Empregados

538

Dos quais 184 são empregados em empresas mercantis

Pequenos negócios = 242

EPP = 23

+

ME = 219

MGEs = 296

Médias = 88

+

Grandes = 208

Total de Empregados por Setor

Serviços 374

Indústria 76

Comércio 65

Agropecuária 23

Média de Empregados por Estabelecimento e Setor

Serviços 10,11

Indústria 5,43

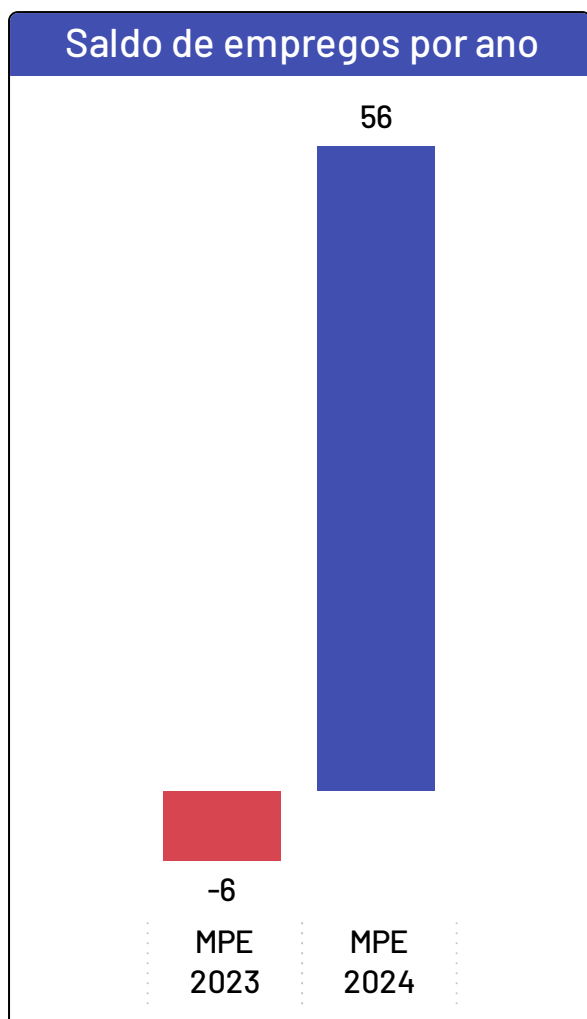
Comércio 1,55

Agropecuária 1,35

*Caso haja diferença entre o total de empregados e a soma de empregados por porte, deve-se ao quantitativo de empregados com porte "Não Identificado" na base da RAIS

Saldo de Empregos

Divino de São Lourenço

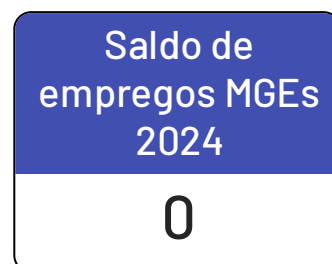


*Saldos até junho de 2024

*Excluídos saldos da Adm. Pública, Instituições sem fins lucrativos, CPF e não informados.



*A diferença entre o saldo total em relação à soma de "MPE" e "MGE", deve-se aos saldos da Adm. Pública, Sem Fins Lucrativos e CPF que não estão apresentados nesta análise.



Ranking

Saldo de empregos em 2024 por setor

Sector Sebrae	Saldo empregos 2024
Indústria	38
Serviços	17
Agropecuária	3
Comércio	1

Segundo dados do Cadastro Geral de Empregados e Desempregados, o saldo de empregos (total de admissões menos total de demissões) do ano de 2024 foi positivo no município de Divino de São Lourenço.

O setor de maior destaque foi o de Indústria.

As MPE foram responsáveis por 100% do saldo deste setor no período.



Acesse o site es.sebrae.com.br
e acompanhe nossas redes sociais:



@sebrae-es



@sebrae.es



@sebrae-es



@sebraeespiritosanto



0800 570 0800

Atendimento 24 horas