

# Panorama dos Municípios Capixabas



*Cachoeiro de Itapemirim*

julho de 2024

**SEBRAE**

# População

## Cachoeiro de Itapemirim



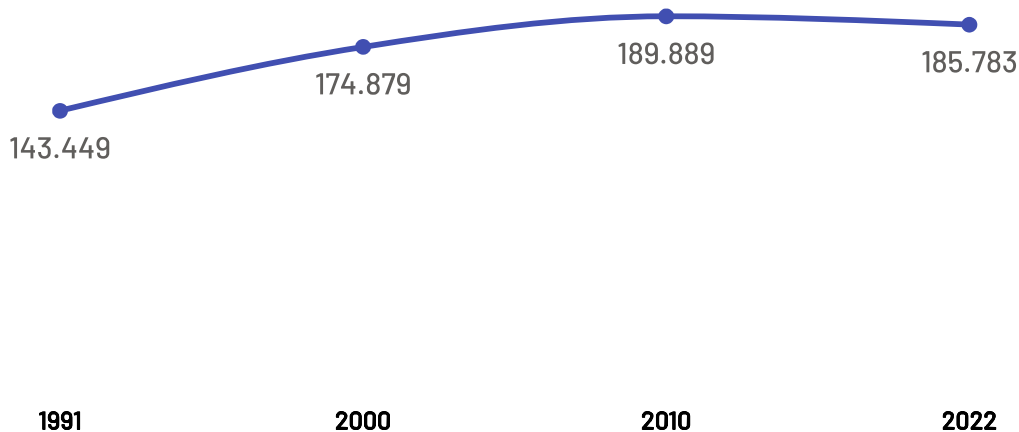
Variação Populacional  
2010-2022

**-2,2%**

População - Censo  
2022

**185,78 Mil**

### População por Censo



De acordo com o último censo realizado em 2022 pelo Instituto Brasileiro de Geografia e Estatística (IBGE), o município de Cachoeiro de Itapemirim possui uma população de 185.783 pessoas. Com este dado, o município registrou uma redução populacional de 2,16 % em relação ao censo realizado anteriormente no ano de 2010.

# Produto Interno Bruto

## Cachoeiro de Itapemirim

PIB

**R\$ 6,15 Bilhões**

PIB per Capita

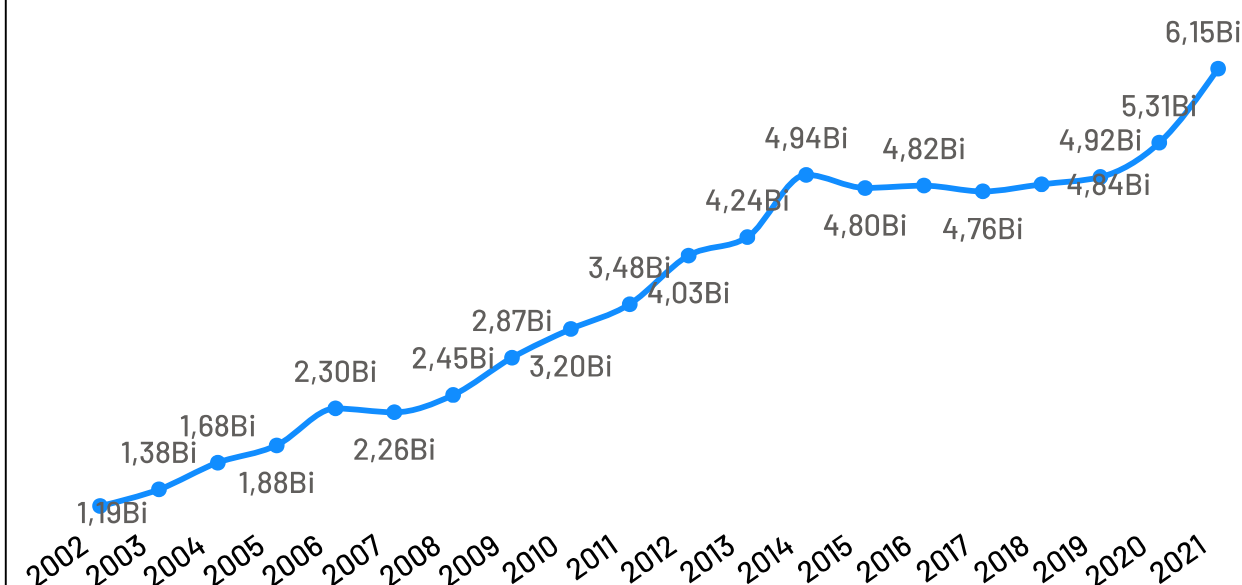
**R\$ 28.971,61**

Participação no PIB do ES

**3,77%**

No ano de 2021, o Produto Interno Bruto do município de Cachoeiro de Itapemirim totalizou o valor de R\$6.146.964.000, o que equivale a uma participação de 3,77% no PIB do Espírito Santo

PIB por ano



# Empresas

## Cachoeiro de Itapemirim

Total de Empresas Ativas

27.067

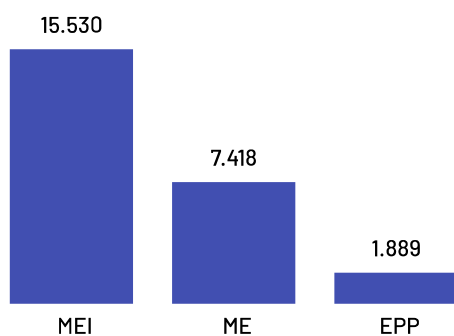
Pequenos Negócios

24.837

Participação dos PN no Total

91,76%

### Pequenos Negócios por Porte

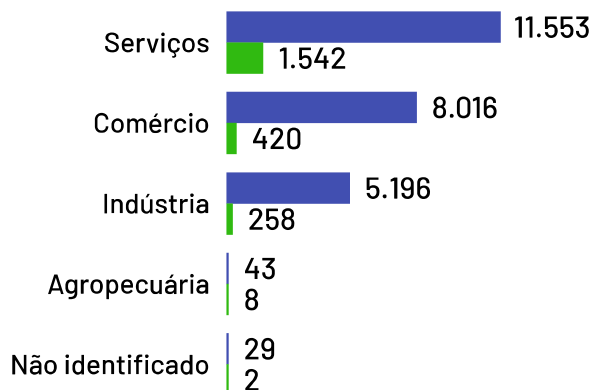


### Top 10 Segmentos

(Pequenos Negócios)

Segmentos	PN
Casa e construção	3.481
Moda	2.652
Serviços empresariais	2.400
Beleza	1.976
Logística e transporte	1.963
Serviços de alimentação	1.878
Alimentos e bebidas	1.768
Veículos e peças	1.259
Saúde	1.063
Artesanato	985

### Empresas ativas por setor



● Pequenos Negócios ● Médias e Grandes

De acordo com dados da Receita Federal de julho de 2024, no município de Cachoeiro de Itapemirim existem 27.067 empresas, das quais 24.837 são pequenos negócios, o que representa 91,76% da quantidade total de empresas. Os segmentos de atividades econômicas que mais se destacam em número de Pequenos Negócios são: Casa e construção, Moda, Serviços empresariais.

# Empreendimentos Rurais

## Cachoeiro de Itapemirim

### Estabelecimentos Rurais

1.968

### Ranking - Atividades Econômicas

Atividades	Total
Produção de lavouras permanentes	1.094
Pecuária e criação de outros animais	761
Produção de lavouras temporárias	51
Horticultura e floricultura	50
Produção florestal florestas plantadas	5
Aquicultura	4
Produção florestal florestas nativas	2
Produção de sementes e mudas certificadas	1

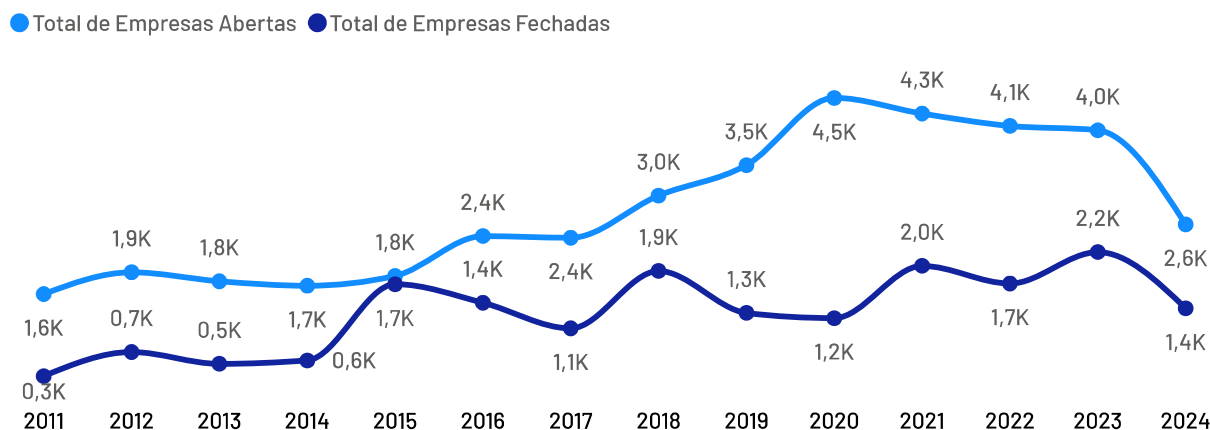
Além do universo dos Pequenos Negócios, o município conta com 1.968 estabelecimentos rurais, que também compõem o público-alvo do Sebrae.

De acordo com dados Censo Agropecuário de 2017, as principais atividades produtivas desempenhadas nestes estabelecimentos são:

Produção de lavouras permanentes e Pecuária e criação de outros animais.

## Abertura e Fechamento de Empresas

### Total de empresas abertas e fechadas por ano



\*Dados até julho de 2024



# Empregados

## Cachoeiro de Itapemirim



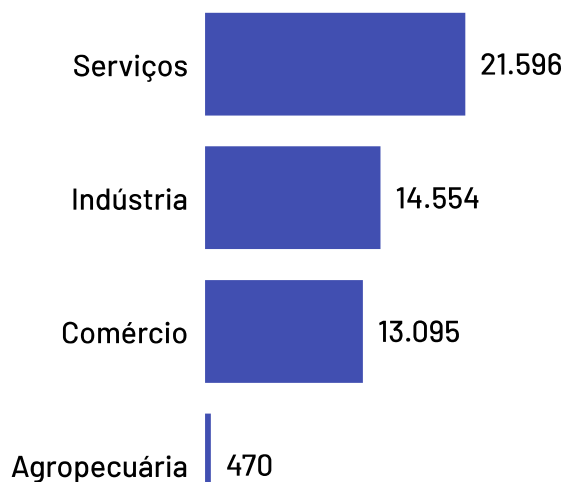
De acordo com as últimas informações disponíveis na base de dados do Registro Anual de Informações Sociais (RAIS), no ano de 2022, as empresas do município Cachoeiro de Itapemirim possuíam um total de 49.715 empregados, dos quais 63,91% são empregados por pequenos negócios. Se analisando apenas o recorte das empresas mercantis (ou seja, sem fins lucrativos), o percentual de empregados pro pequenos negócios sobe para 76,48%.

Total de Empregados

**49.715**

Dos quais 38.569 são empregados em empresas mercantis

Total de Empregados por Setor



Pequenos negócios = 31.773

EPP = 15.907

+

ME = 15.866

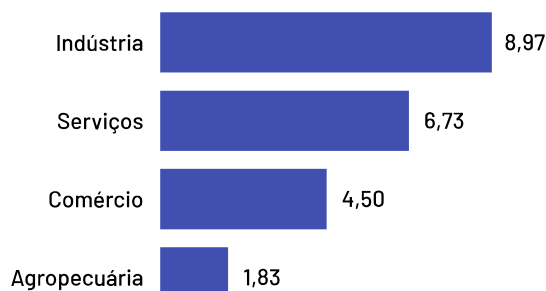
MGEs = 17.942

Médias = 5.225

+

Grandes = 12.717

Média de Empregados por Estabelecimento e Setor

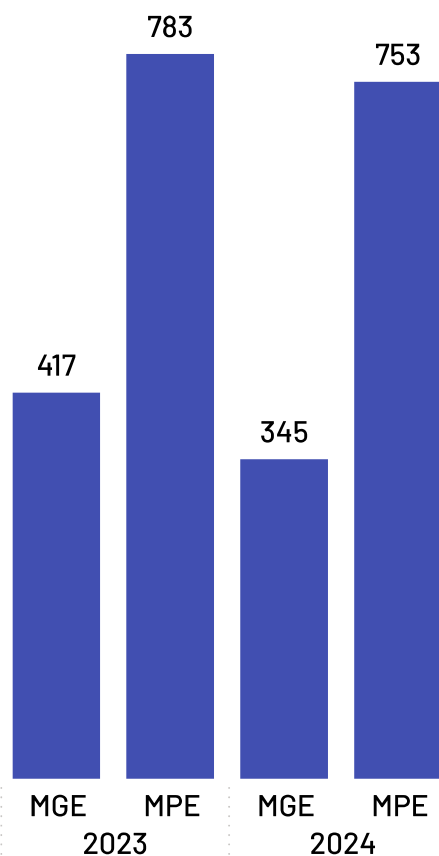


\*Caso haja diferença entre o total de empregados e a soma de empregados por porte, deve-se ao quantitativo de empregados com porte "Não Identificado" na base da RAIS

# Saldo de Empregos

## Cachoeiro de Itapemirim

### Saldo de empregos por ano



\*Saldos até junho de 2024

\*Excluídos saldos da Adm. Pública, Instituições sem fins lucrativos, CPF e não informados.

### Saldo de empregos 2024

1.106

\*A diferença entre o saldo total em relação à soma de "MPE" e "MGE", deve-se aos saldos da Adm. Pública, Sem Fins Lucrativos e CPF que não estão apresentados nesta análise.

### Saldo de empregos MPEs 2024

753

### Saldo de empregos MGEs 2024

345

### Ranking

Saldo de empregos em 2024 por setor

Sector Sebrae	Saldo empregos 2024
Serviços	592
Indústria	371
Comércio	142
Agropecuária	1

Segundo dados do Cadastro Geral de Empregados e Desempregados, o saldo de empregos (total de admissões menos total de demissões) do ano de 2024 foi positivo no município de Cachoeiro de Itapemirim.

O setor de maior destaque foi o de Serviços.

As MPE foram responsáveis por 46% do saldo deste setor no período.



Acesse o site [es.sebrae.com.br](http://es.sebrae.com.br)  
e acompanhe nossas redes sociais:



@sebrae-es



@sebrae.es



@sebrae-es



@sebraeespiritosanto



**0800 570 0800**

Atendimento 24 horas