

Panorama dos Municípios Capixabas



Barra de São Francisco

julho de 2024

SEBRAE

População

Barra de São Francisco



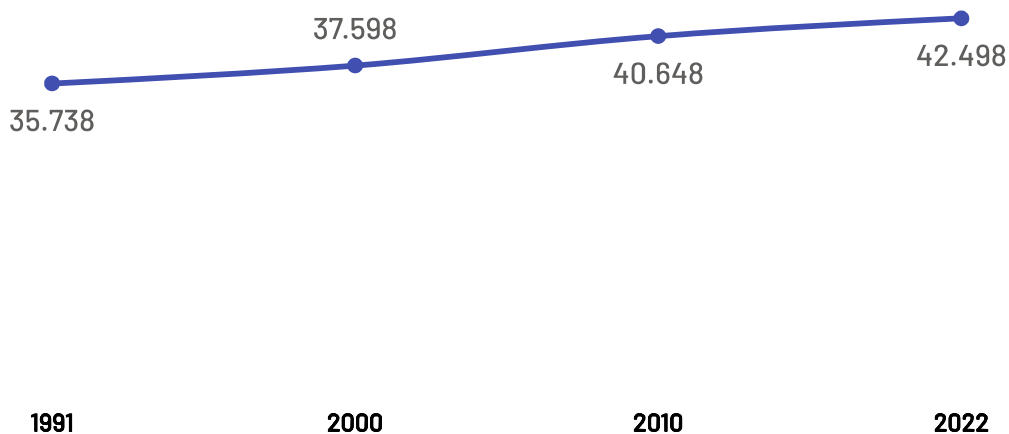
Variação Populacional
2010-2022

4,6%

População - Censo
2022

42,50 Mil

População por Censo



De acordo com o último censo realizado em 2022 pelo Instituto Brasileiro de Geografia e Estatística (IBGE), o município de Barra de São Francisco possui uma população de 42.498 pessoas. Com este dado, o município registrou um aumento populacional de 4,55 % em relação ao censo realizado anteriormente no ano de 2010.

Produto Interno Bruto

Barra de São Francisco

PIB

R\$ 1,17 Bilhões

PIB per Capita

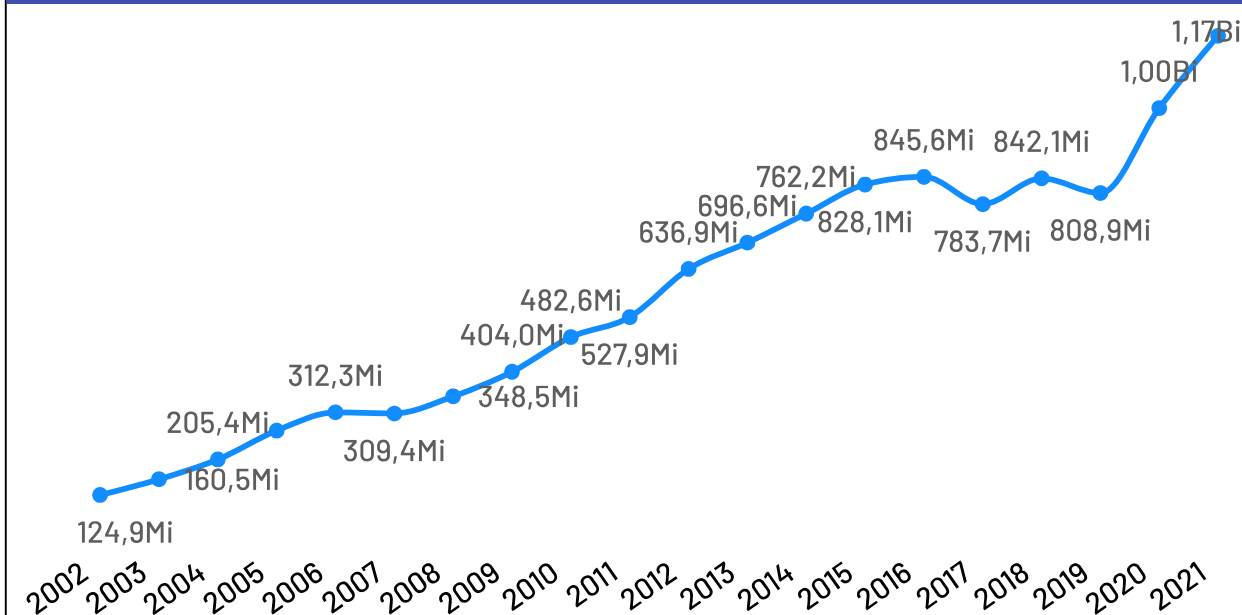
R\$ 25.717,00

Participação no PIB do ES

0,61%

No ano de 2021, o Produto Interno Bruto do município de Barra de São Francisco totalizou o valor de R\$1.165.006.000, o que equivale a uma participação de 0,61% no PIB do Espírito Santo

PIB por ano



Empresas

Barra de São Francisco

Total de Empresas Ativas

4.640

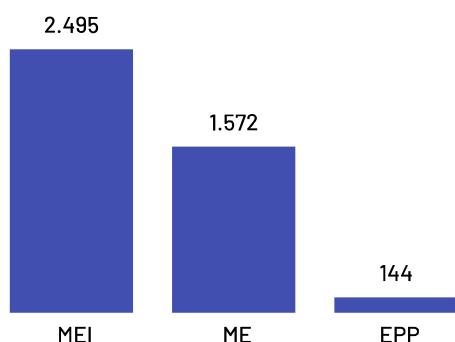
Pequenos Negócios

4.211

Participação dos PN no Total

90,75%

Pequenos Negócios por Porte

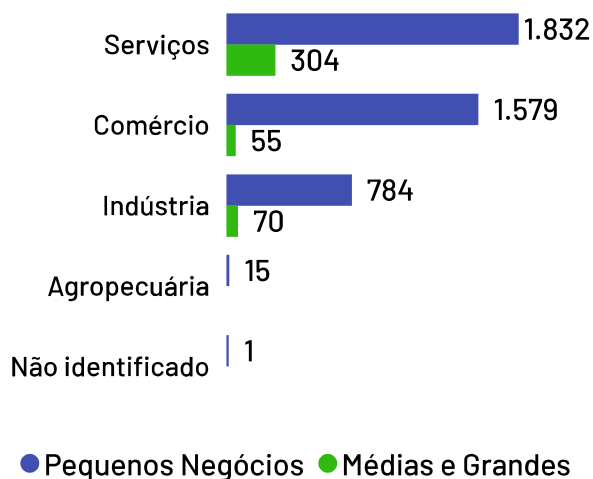


Top 10 Segmentos

(Pequenos Negócios)

Segmentos	PN
Casa e construção	698
Alimentos e bebidas	417
Serviços empresariais	400
Serviços de alimentação	391
Moda	377
Beleza	300
Veículos e peças	269
Logística e transporte	222
Saúde	176
Artesanato	121

Empresas ativas por setor



De acordo com dados da Receita Federal de julho de 2024, no município de Barra de São Francisco existem 4.640 empresas, das quais 4.211 são pequenos negócios, o que representa 90,75% da quantidade total de empresas. Os segmentos de atividades econômicas que mais se destacam em número de Pequenos Negócios são:

Casa e construção, Alimentos e bebidas, Serviços empresariais.

Empreendimentos Rurais

Barra de São Francisco

Estabelecimentos Rurais

2.748

Ranking - Atividades Econômicas

Atividades	Total
Produção de lavouras permanentes	1.379
Pecuária e criação de outros animais	1.037
Produção de lavouras temporárias	205
Horticultura e floricultura	115
Aquicultura	4
Produção florestal florestas plantadas	4
Produção de sementes e mudas certificadas	2
Produção florestal florestas nativas	2

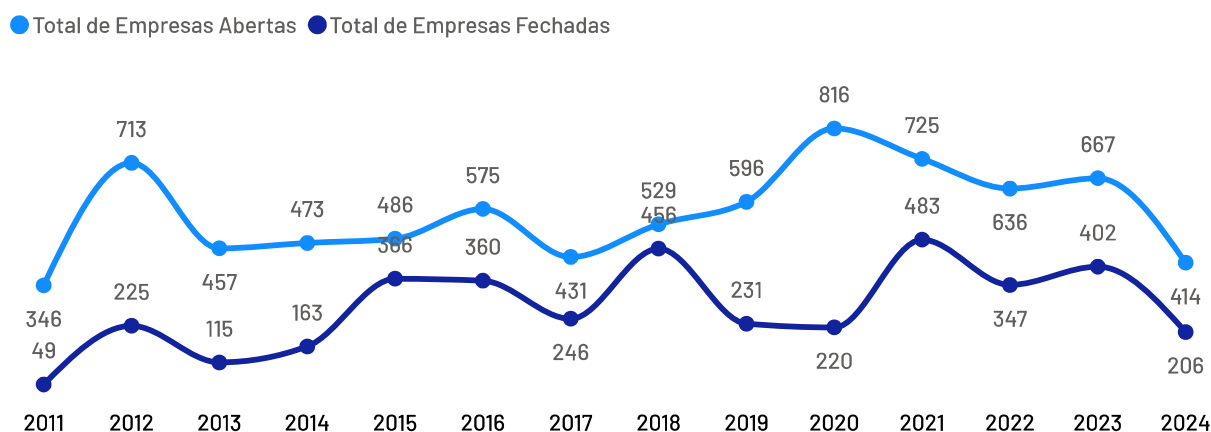
Além do universo dos Pequenos Negócios, o município conta com 2.748 estabelecimentos rurais, que também compõem o público-alvo do Sebrae.

De acordo com dados Censo Agropecuário de 2017, as principais atividades produtivas desempenhadas nestes estabelecimentos são:

Produção de lavouras permanentes e Pecuária e criação de outros animais.

Abertura e Fechamento de Empresas

Total de empresas abertas e fechadas por ano



*Dados até julho de 2024

Empregados

Barra de São Francisco



De acordo com as últimas informações disponíveis na base de dados do Registro Anual de Informações Sociais (RAIS), no ano de 2022, as empresas do município Barra de São Francisco possuíam um total de **8.419** empregados, dos quais **59,28%** são empregados por pequenos negócios.

Se analisando apenas o recorte das empresas mercantis (ou seja, sem fins lucrativos), o percentual de empregados pro pequenos negócios **sobe para 77,17%**.

Total de Empregados

8.419

Dos quais **5.791** são empregados em empresas mercantis

Pequenos negócios = 4.991

EPP = 2.559

+

ME = 2.432

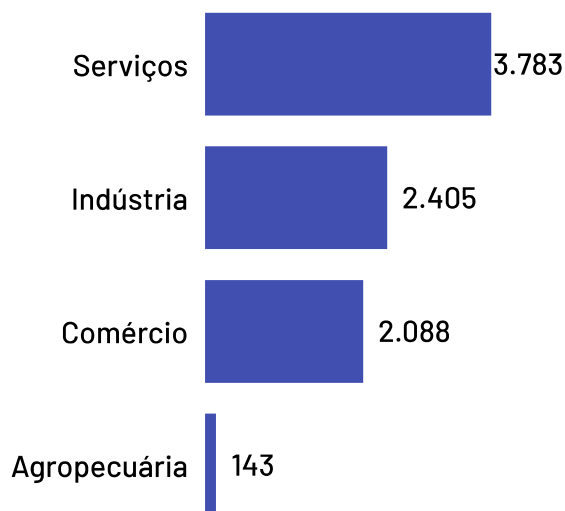
MGEs = 3.428

Médias = 1.322

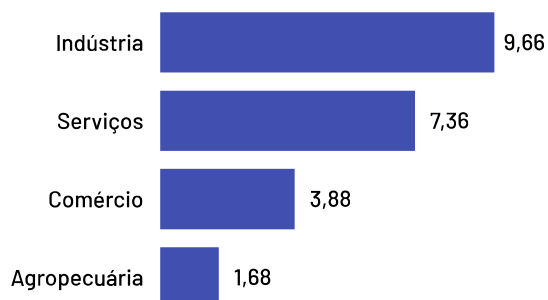
+

Grandes = 2.106

Total de Empregados por Setor



Média de Empregados por Estabelecimento e Setor

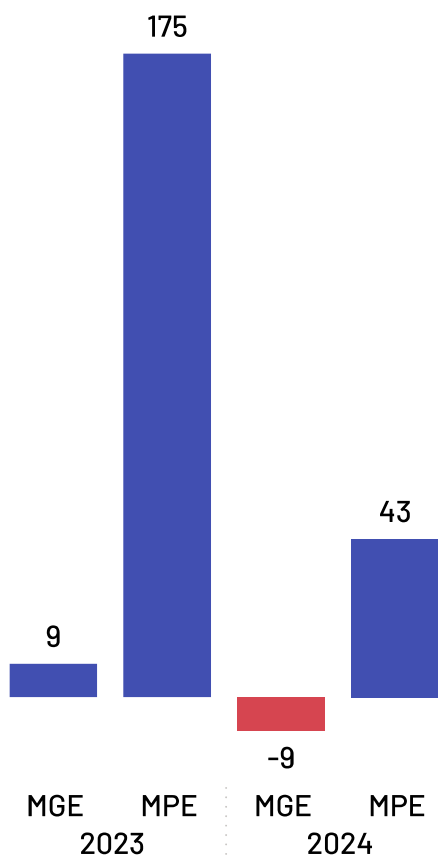


*Caso haja diferença entre o total de empregados e a soma de empregados por porte, deve-se ao quantitativo de empregados com porte "Não Identificado" na base da RAIS

Saldo de Empregos

Barra de São Francisco

Saldo de empregos por ano



*Saldos até junho de 2024

*Excluídos saldos da Adm. Pública, Instituições sem fins lucrativos, CPF e não informados.

Saldo de empregos 2024

409

*A diferença entre o saldo total em relação à soma de "MPE" e "MGE", deve-se aos saldos da Adm. Pública, Sem Fins Lucrativos e CPF que não estão apresentados nesta análise.

Saldo de empregos MPEs 2024

43

Saldo de empregos MGEs 2024

-9

Ranking

Saldo de empregos em 2024 por setor

Sector Sebrae	Saldo empregos 2024
Serviços	403
Indústria	20
Comércio	-4
Agropecuária	-10

Segundo dados do Cadastro Geral de Empregados e Desempregados, o saldo de empregos (total de admissões menos total de demissões) do ano de 2024 foi positivo no município de Barra de São Francisco.

O setor de maior destaque foi o de Serviços.

As MPE foram responsáveis por 3% do saldo deste setor no período.



Acesse o site es.sebrae.com.br
e acompanhe nossas redes sociais:



@sebrae-es



@sebrae.es



@sebrae-es



@sebraeespiritosanto



0800 570 0800

Atendimento 24 horas