

Template: Projeto Impulsionador de Dados 2025

O Projeto Impulsionador de Dados 2025 deverá ser estruturado conforme Funções prioritárias apontadas/mapeadas no *IT Score for Chief Data Analytics Officer (CDAO)* através da métrica de API (*Activity Priority Index*). O mesmo possui estrutura de Domínios/Funções conforme imagem abaixo:

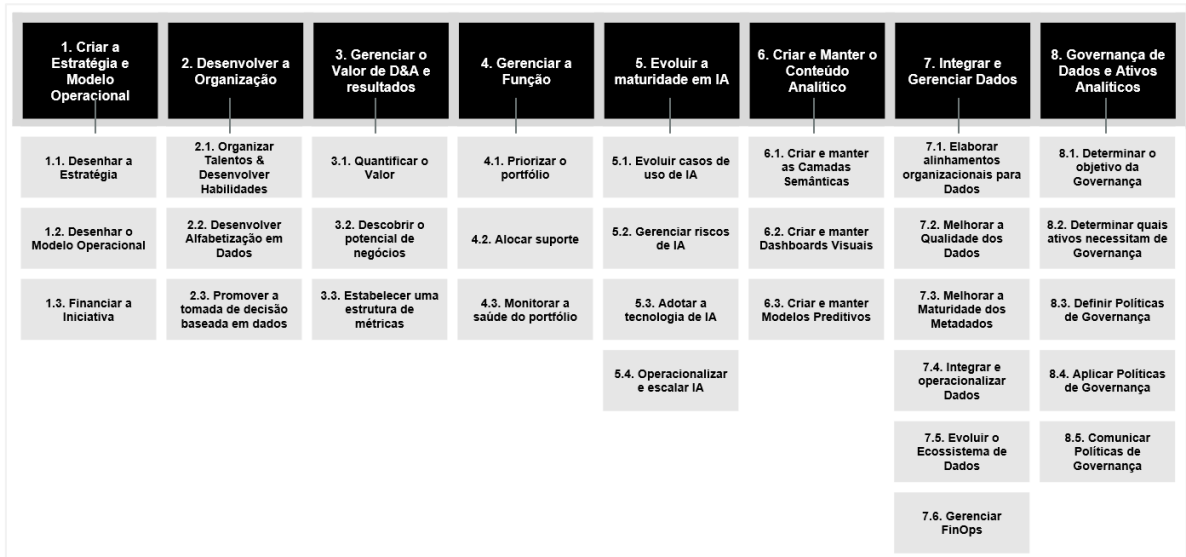


Figura 1 - Domínios e Funções do IT Score for Chief Data Analytics Chief Officer (CDAO)

Para o escopo do Projeto Impulsionador de Dados 2025, as funções do IT Score CDAO são consideradas como **Ações** (Função = Ação) e as questões para avaliação de maturidade de cada uma das funções são consideradas como **Marcos Críticos** (Questão = Marco Crítico). Por conseguinte, cada Sebrae estadual deverá:

- Identificar no relatório fornecido pela Sebrae Nacional, após preenchimento do questionário, de 3 a 5 funções prioritárias, conforme API (*Activity Priority Index*);

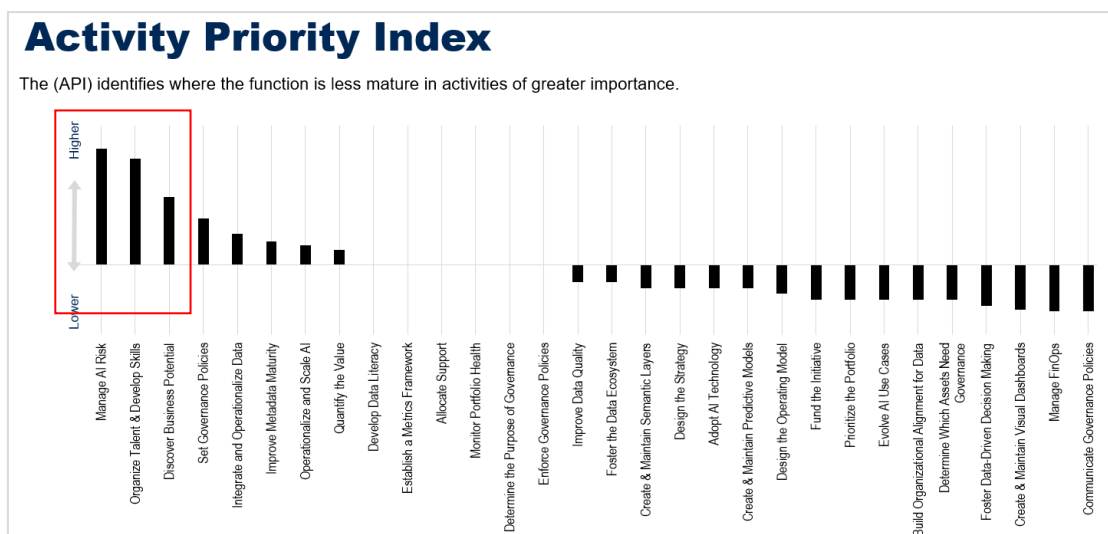


Figura 2 – Exemplificação da métrica de API para as funções do IT Score for Chief Data Analytics Chief Officer (CDAO)

- No exemplo acima, as funções prioritárias serão: “Gerenciar riscos de IA”, “Organizar talentos e desenvolver habilidades” e “Descobrir o potencial de negócio”. Em seguida, para cada uma destas funções, deve-se identificar o nível atual de maturidade (*current level*) e o nível seguinte (*next level*), representados na Figura 3 (canto inferior direito, destacado na imagem):

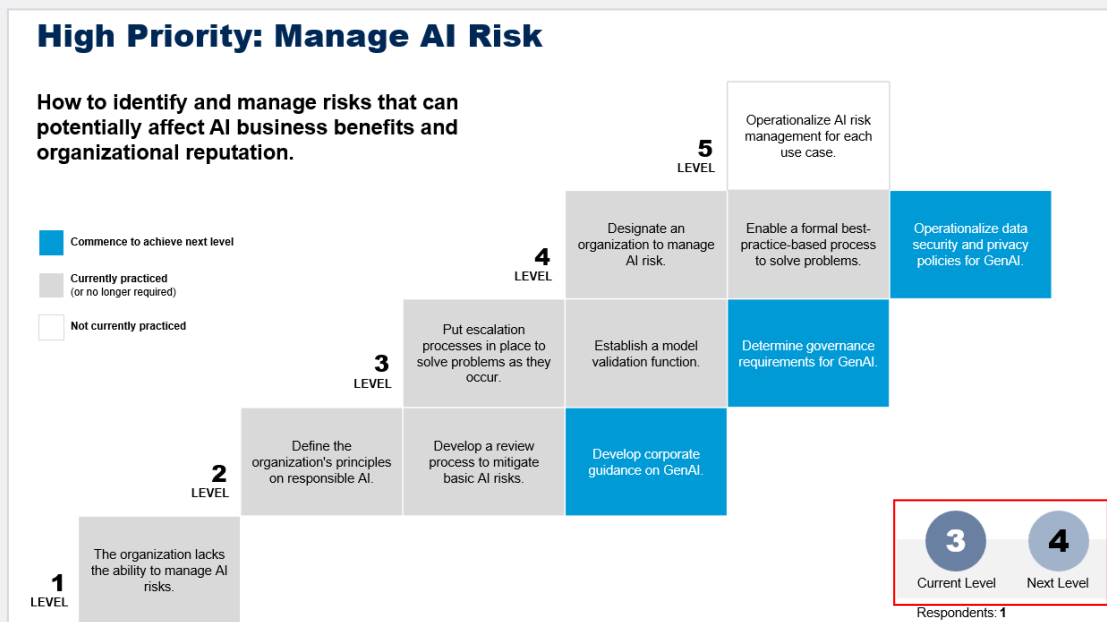


Figura 3 – Exemplicação – níveis de maturidade das questões (marcos críticos)

- Como visto na imagem acima, para a função “Gerenciar riscos de IA”, o nível atual de maturidade é igual a 3 e o próximo nível de maturidade é igual a 4. Para alcançar esse nível, deverão ser atingidos os marcos críticos (questões) destacados em azul, enquanto os marcos críticos (questões) marcados em cinza já foram alcançados. Neste caso, o Sebrae UF deverá criar um marco crítico para cada item destacado em azul.

Exemplificando o cadastro da ação “5.2. Gerenciar riscos de IA” (respeitando a numeração apresentada na Figura 1), deve-se cadastrar dentro desta ação o marco crítico “5.2.2.3 – Desenvolver orientação institucional em GenAI”. Importante ressaltar que não devem ser cadastrados os marcos críticos já alcançados (em cinza na Figura 3). A numeração dos marcos críticos deve obedecer a seguinte estrutura:

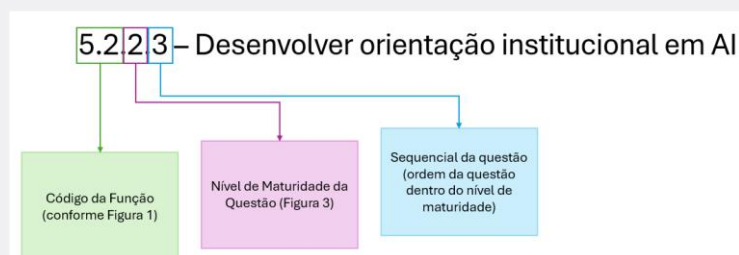


Figura 4 – Estrutura de numeração de marcos críticos