

Boletim 

CAGED

Abril 2024
Dados de Alagoas

Unidade de Gestão Estratégica - UGE



FICHA TÉCNICA

© 2024. Serviço de Apoio às Micro e Pequenas Empresas de Alagoas – SEBRAE/AL

TODOS OS DIREITOS RESERVADOS

É permitida a reprodução total ou parcial deste material, desde que citada a fonte.

INFORMAÇÕES E CONTATOS

Serviço de Apoio às Micro e Pequenas Empresas de Alagoas - SEBRAE/AL

Unidade de Gestão Estratégica

Maceió - AL Rua Dr. Marinho de Gusmão, 46 / Centro Maceió/AL CEP: 57020-565

Telefone: (82) 4009-1600 Sebrae AL - Site: www.sebrae.com.br/alagoas

SEBRAE ALAGOAS

Presidente do Conselho Deliberativo | DOMÍCIO JOSÉ GREGÓRIO ARRUDA SILVA

Superintendente | VINÍCIUS NOBRE LAGES

Diretor Técnico | KEYLLE ANDRÉ BIDA DE LIMA

Diretor de administração e Finanças | JULIANA LOPES DE FARIAS ALMEIDA

UNIDADE DE GESTÃO ESTRATÉGICA

Gerente | CARLOS HENRIQUE AMORIM

Equipe Técnica | ALESSANDRA GONÇALVES LEÃO | FABRICIO QUIRINO | GEANNE DANIELLA DA SILVA | ISADORA BARROS | JÚLIO AUGUSTO ENDERS | RITA DE CÁSSIA MEDEIROS | FELIPE OMENA (trainee) | MATHEUS GÊDA (trainee) | PRISCILA NASCIMENTO (estagiária) – elaboração

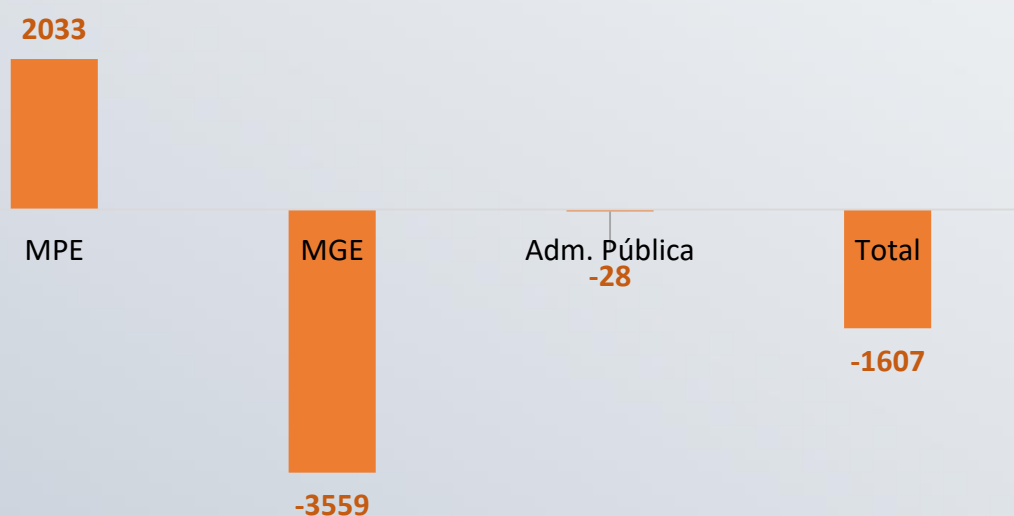
Ranking por UF dos Saldos de Empregos gerados pelos Pequenos Negócios no mês de Abril

| | Abril/2024 | | | Janeiro a Abril/2024 | | |
|---------------------|------------------|----------------------------|----------|----------------------|----------------------------|-----------|
| | Saldo de emprego | Saldo por 1.000 empregados | Posição | Saldo de emprego | Saldo por 1.000 empregados | Posição |
| Pará | 6.868 | 19,79 | 1 | 16.356 | 47,14 | 4 |
| Acre | 692 | 16,84 | 2 | 1.367 | 33,27 | 14 |
| Roraima | 436 | 15,68 | 3 | 1.459 | 52,46 | 1 |
| Amapá | 508 | 14,3 | 4 | 1.585 | 44,63 | 6 |
| Goiás | 8.370 | 12,61 | 5 | 34.243 | 51,6 | 2 |
| Alagoas | 2.033 | 12,52 | 6 | 5.164 | 31,81 | 15 |
| Amazonas | 1.871 | 12,17 | 7 | 6.972 | 45,35 | 5 |
| Tocantins | 1.244 | 11,69 | 8 | 4.573 | 42,98 | 7 |
| Maranhão | 2.476 | 10,83 | 9 | 7.641 | 33,41 | 12 |
| Sergipe | 1.463 | 10,43 | 10 | 4.676 | 33,33 | 13 |
| Mato Grosso | 4.032 | 9,86 | 11 | 19.910 | 48,67 | 3 |
| Distrito Federal | 3.071 | 9,48 | 12 | 10.133 | 31,28 | 16 |
| Piauí | 1.379 | 8,82 | 13 | 4.788 | 30,63 | 18 |
| Paraíba | 1.861 | 8,74 | 14 | 7.325 | 34,4 | 11 |
| Paraná | 12.354 | 8,69 | 15 | 52.122 | 36,68 | 9 |
| Santa Catarina | 9.300 | 8,41 | 16 | 43.360 | 39,19 | 8 |
| Bahia | 7.269 | 8,35 | 17 | 21.714 | 24,95 | 21 |
| Pernambuco | 4.751 | 8,09 | 18 | 12.829 | 21,86 | 25 |
| Espirito Santo | 3.243 | 8,08 | 19 | 9.666 | 24,07 | 23 |
| Mato Grosso do Sul | 2.319 | 7,87 | 20 | 10.718 | 36,37 | 10 |
| Ceará | 3.867 | 7,65 | 21 | 11.819 | 23,39 | 24 |
| Minas Gerais | 16.092 | 7,36 | 22 | 60.610 | 27,73 | 20 |
| Rio Grande do Sul | 10.106 | 7,27 | 23 | 33.969 | 24,44 | 22 |
| Rio de Janeiro | 11.313 | 7,18 | 24 | 30.744 | 19,52 | 26 |
| São Paulo | 36.957 | 6,81 | 25 | 165.109 | 30,43 | 19 |
| Rio Grande do Norte | 1.476 | 6,64 | 26 | 6.816 | 30,66 | 17 |
| Rondônia | 326 | 2,17 | 27 | 2.387 | 15,9 | 27 |

- De acordo com os dados do Cadastro Geral de Empregados e Desempregados (CAGED-MTE), Alagoas subiu da 12ª posição em março para a 6ª posição em abril de 2024, com um saldo de 2.033 empregos gerados nesse mês, indicando uma melhoria significativa na geração de empregos pelos pequenos negócios no estado.
- Em relação ao saldo por 1.000 empregados, Alagoas registrou um saldo de 12,52, destacando-se entre os estados mais eficientes na criação de empregos. No acumulado de janeiro a abril de 2024, Alagoas gerou 5.164 empregos, com um saldo por 1.000 empregados de 31,81, ocupando a 15ª posição.

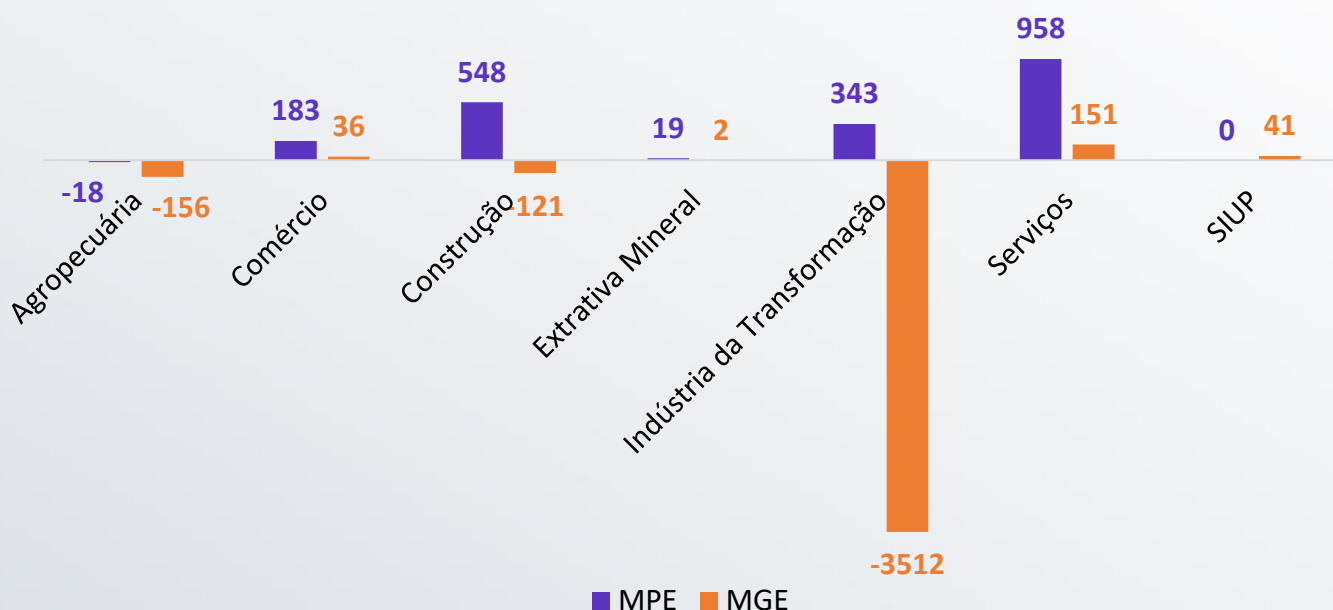
Este desempenho notável em abril reflete uma recuperação econômica mais forte, embora ainda haja espaço para melhorias na manutenção desse crescimento ao longo do ano.

Saldo líquido de empregos gerados em Abril de 2024 no estado de Alagoas



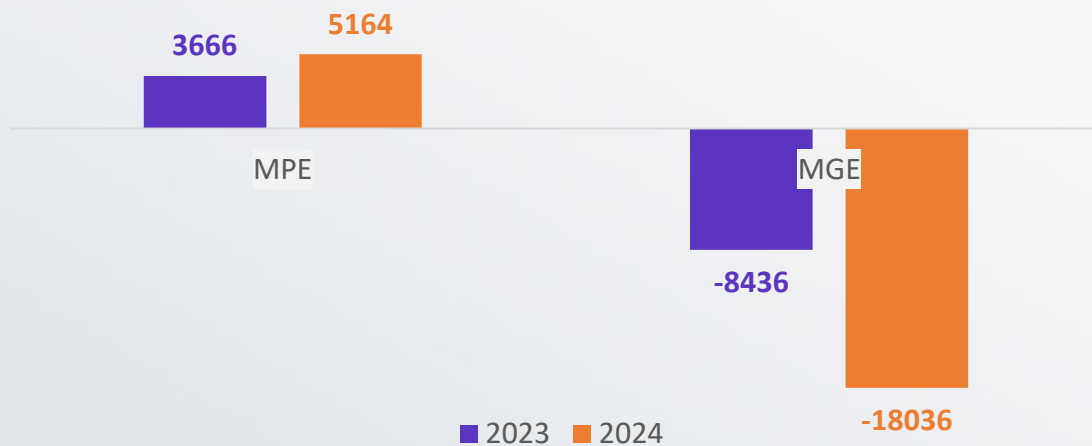
Embora o saldo total de empregos gerados em abril de 2024 ainda tenha sido negativo (-1.607), houve uma melhora em relação ao mês anterior (-9.589). As MPEs continuaram a contribuir positivamente, aumentando para 2.033 empregos, em relação a março (-1.283), e as MGEs ainda apresentaram um saldo negativo de -3.559 empregos, mas esta redução foi significativamente menor em comparação ao mês anterior (-10.305). A Administração Pública teve uma ligeira melhora, mas ainda manteve um saldo negativo com -28 empregos.

Saldos de empregos gerados em Abril de 2024, por porte e setor no estado de Alagoas



- **Agropecuária:** O setor apresentou um saldo negativo de -18 empregos nas MPEs e -156 empregos nas MGEs, esse saldo pode ser atribuído aos fatores sazonais que afetam a produção agrícola e reduzem a demanda por mão de obra.
- **Comércio:** Houve um saldo positivo de 183 empregos nas MPEs e 36 empregos nas MGEs. Esse crescimento pode ser atribuído ao aumento no consumo local e ao impacto positivo do turismo, ambos fatores que impulsionam a criação de empregos no setor.
- **Construção:** O setor de construção teve um saldo positivo de 548 empregos nas MPEs, mas um saldo negativo de -121 empregos nas MGEs.
- **Extrativa Mineral:** O setor registrou um saldo positivo de 19 empregos nas MPEs e 2 empregos nas MGEs.
- **Indústria da Transformação:** Este setor teve um saldo positivo de 343 empregos nas MPEs, mas um saldo negativo significativo de -3.512 empregos nas MGEs. Esse contraste pode ser explicado pelo fato de que as pequenas indústrias locais estão se beneficiando de políticas de incentivo e de uma demanda local crescente.
- **Serviços:** O setor de serviços apresentou um saldo positivo de 958 empregos nas MPEs e 151 empregos nas MGEs, indicando um crescimento contínuo na prestação de serviços, possivelmente devido à expansão de setores como o turismo e serviços pessoais.
- **Serviços Industriais de Utilidade Pública (SIUP):** Não houve variação nas MPEs (saldo de 0), mas as MGEs tiveram um saldo positivo de 41 empregos.

Comparativo dos saldos ajustados gerados pelas MPE e MGE nos períodos entre Janeiro a Abril de 2023 e de 2024 do estado de Alagoas



O gráfico acima revela que as Micro e Pequenas Empresas (MPE) apresentaram um desempenho positivo crescente. Em 2023, essas empresas geraram um saldo de 3.666 empregos, que aumentou para 5.164 em 2024. Esse crescimento demonstra uma melhora na capacidade de geração de empregos por parte das MPEs, com um ambiente econômico mais favorável e uma maior demanda por produtos e serviços locais.

Por outro lado, as Médias e Grandes Empresas (MGE) enfrentaram desafios significativos, com um saldo negativo que passou de -8.436 empregos em 2023 para -18.036 em 2024. A divergência nas condições econômicas enfrentadas por negócios de diferentes portes em Alagoas sugere que políticas específicas podem ser necessárias para apoiar as MGEs e reverter essa tendência negativa.

Saldos de empregos gerados em Abril de 2024, por porte e top 5 CNAEs no estado de Alagoas

| CNAE | MPE | MGE | Total |
|--|-----|-----|-------|
| Construção de edifícios | 236 | 66 | 303 |
| Atividades de apoio à educação | 255 | 0 | 255 |
| Atividades de atendimento hospitalar | 212 | -9 | 203 |
| Fornecimento e gestão de recursos humanos para terceiros | 17 | 157 | 174 |
| Manutenção e reparação de tanques, reservatórios metálicos e caldeiras, exceto para veículos | 161 | 0 | 161 |

Saldos ajustados de empregos gerados nos últimos 13 meses em Alagoas, por classificação do empregador

| Mês/Ano | Não Informado | CPF | Adm. Pública | SFL | MPE | MGE | Total |
|----------|---------------|------|--------------|-----|-------|---------|--------|
| Abr 2024 | 0 | -93 | -28 | 40 | 2.033 | -3.559 | -1.607 |
| Mar 2024 | 0 | -239 | -315 | 8 | 1.380 | -10.328 | -9.494 |
| Fev 2024 | 3 | -124 | 25 | 94 | 1.022 | -3.982 | -2.962 |
| Jan 2024 | 1 | -62 | 306 | 74 | 729 | -167 | 881 |
| Dez 2023 | 0 | -6 | -27 | -11 | -299 | 329 | -14 |
| Nov 2023 | -1 | 54 | 25 | 4 | 1.965 | 715 | 2.762 |
| Out 2023 | 0 | 116 | 134 | 208 | 2.008 | 2.039 | 4.505 |
| Set 2023 | 0 | 259 | 240 | 57 | 2.640 | 12.956 | 16.152 |
| Ago 2023 | 0 | 85 | 287 | -51 | 1.050 | 2.277 | 3.648 |
| Jul 2023 | 0 | -41 | 264 | -20 | 1.008 | 1.163 | 2.374 |
| Jun 2023 | 0 | 34 | 586 | -18 | 961 | 200 | 1.763 |
| Mai 2023 | 0 | -179 | 547 | -13 | 1.578 | -9.759 | -7.826 |
| Abr 2023 | 0 | -137 | 299 | 61 | 1.267 | -5.476 | -3.986 |

A tabela revela uma variação significativa na criação de empregos por diferentes classificações de empregadores. As Micro e Pequenas Empresas (MPE) mostraram um desempenho consistentemente positivo na maioria dos meses, contribuindo significativamente para a criação de empregos. Em contraste, as Médias e Grandes Empresas (MGE) enfrentaram desafios consideráveis, registrando saldos negativos substanciais na maioria dos meses, como em março de 2024 com -10.328 empregos e em abril de 2024 com -3.559 empregos.

A Administração Pública apresentou uma variação menor em comparação com as MPEs e MGEs, alternando entre saldos positivos e negativos, com destaque para junho de 2023, onde houve um saldo positivo de 586 empregos. O saldo total de empregos gerados variou amplamente ao longo dos meses, com picos positivos notáveis em setembro de 2023 (16.152 empregos) e outubro de 2023 (4.505 empregos), e declínios acentuados em meses como março de 2024 (-9.494 empregos). Esses dados sublinham a volatilidade do mercado de trabalho em Alagoas e a necessidade de estratégias para estabilizar e fomentar a criação de empregos de forma sustentável.