


Panorama dos Municípios Capixabas



Santa Maria de Jetibá

abril de 2024

SEBRAE

População

Santa Maria de Jetibá



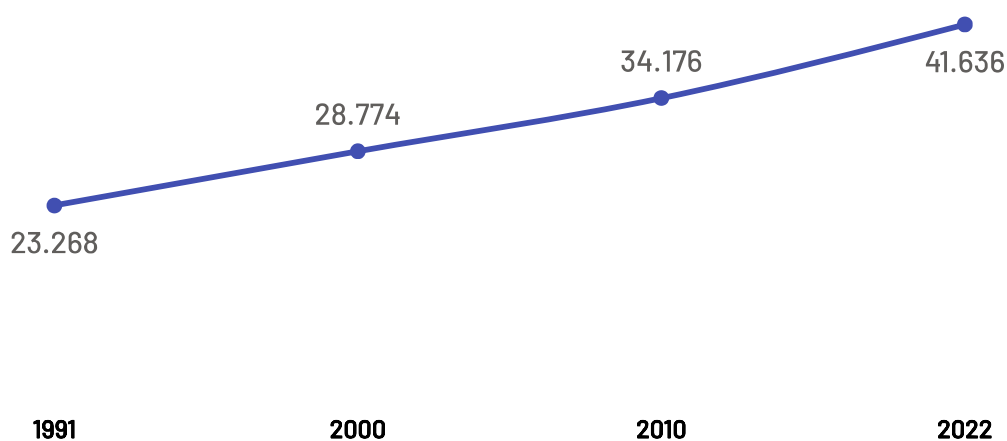
Variação Populacional
2010-2022

21,8%

População - Censo
2022

41,64 Mil

População por Censo



De acordo com o último censo em 2022 pelo Instituto Brasileiro de Geografia e Estatística (IBGE), o município de Santa Maria de Jetibá possui uma população de 41.636 pessoas. Com este dado, o município registrou um aumento populacional de 21,83% em relação ao censo realizando anteriormente no ano de 2010.

Produto Interno Bruto

Santa Maria de Jetibá

PIB

R\$ 1,63 Bilhões

PIB per Capita

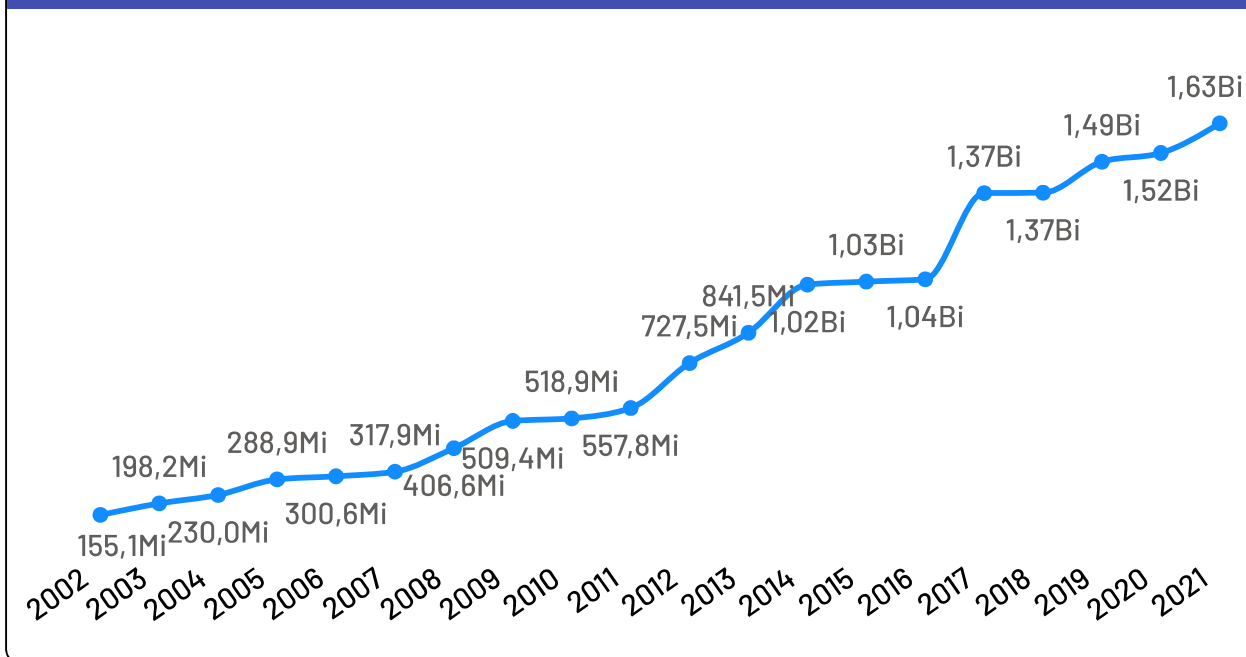
R\$ 39.228,24

Participação no PIB do ES

0,82%

No ano de 2021, o Produto Interno Bruto do município de Santa Maria de Jetibá totalizou o valor de R\$1.631.424.000, o que equivale a uma participação de 0,82% no PIB do Espírito Santo.

PIB por ano



Empresas

Santa Maria de Jetibá

Total de Empresas Ativas

4.008

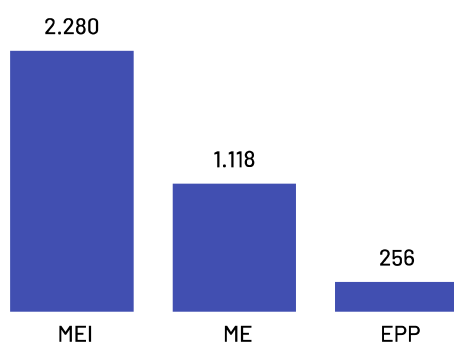
Pequenos Negócios

3.654

Participação dos PN no Total

91,17%

Pequenos Negócios por Porte

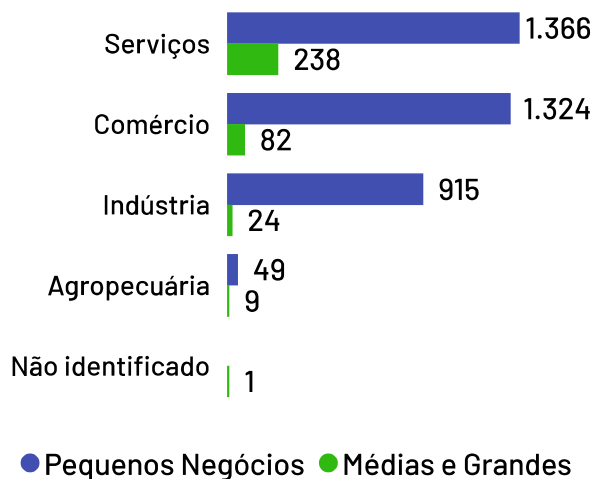


Top 10 Segmentos

(Pequenos Negócios)

Segmentos	PN
Casa e construção	705
Veículos e peças	352
Serviços de alimentação	337
Alimentos e bebidas	319
Moda	315
Beleza	245
Serviços empresariais	198
Logística e transporte	140
Saúde	136
Serviços pessoais	126

Empresas ativas por setor



De acordo com dados da Receita Federal de abril de 2024, no município de Santa Maria de Jetibá existem 4.008 empresas, das quais 3.654 são pequenos negócios, o que representa 91,17% da quantidade total de empresas. Os segmentos de atividades econômicas que mais se destacam em número de Pequenos Negócios são:

Casa e construção, Veículos e peças, Serviços de alimentação.

Empreendimentos Rurais

Santa Maria de Jetibá

Estabelecimentos Rurais

5.183

Ranking - Atividades Econômicas

Atividades	Total
Horticultura e floricultura	2.847
Produção de lavouras permanentes	1.027
Produção de lavouras temporárias	655
Pecuária e criação de outros animais	451
Produção florestal florestas plantadas	191
Aquicultura	7
Produção florestal florestas nativas	3
Produção de sementes e mudas certificadas	2

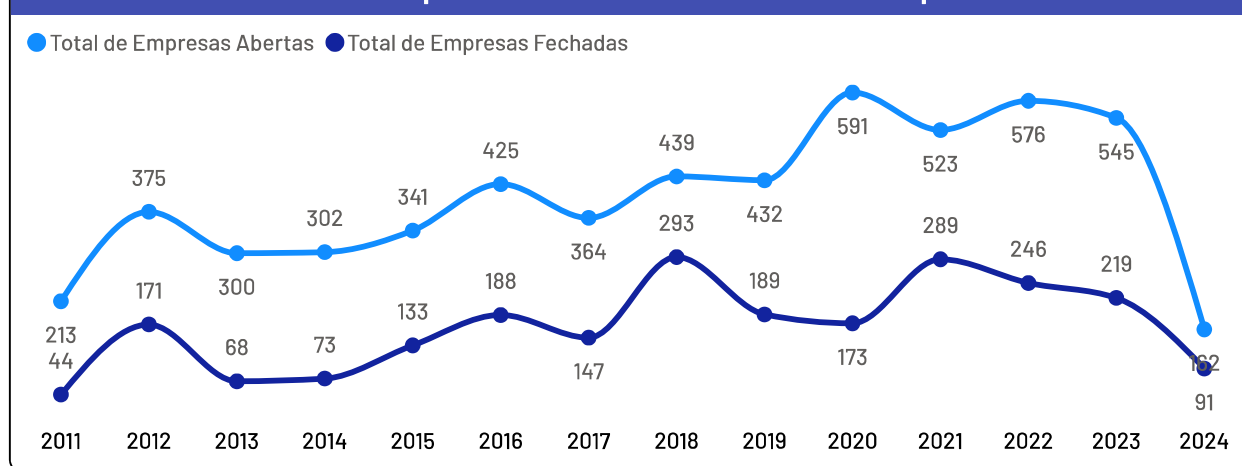
Além do universo dos Pequenos Negócios, o município conta com **5.183** estabelecimentos rurais, que também compõem o público-alvo do Sebrae.

De acordo com dados Censo Agropecuário de 2017, as principais atividades produtivas desempenhadas nestes estabelecimentos são:

Horticultura e floricultura e Produção de lavouras permanentes.

Abertura e Fechamento de Empresas


Total de empresas abertas e fechadas por ano



*Dados até abril de 2024

Empregados

Santa Maria de Jetibá



De acordo com as últimas informações disponíveis na base de dados do Registro Anual de Informações Sociais (RAIS), no ano de 2022, as empresas do município Santa Maria de Jetibá possuíam um total de 9.335 empregados, dos quais 61,95% são empregados por pequenos negócios.

Se analisando apenas o recorte das empresas mercantis (ou seja, sem fins lucrativos), o percentual de empregados por pequenos negócios sobe para 80,26%.

Total de Empregados

9.335

Dos quais 6.341 são empregados em empresas mercantis

Pequenos negócios = 5.783

EPP = 2.819

+

ME = 2.964

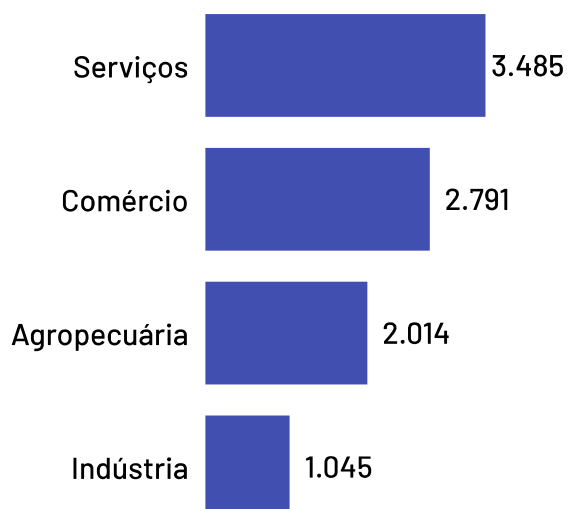
MGEs = 3.552

Médias = 1.323

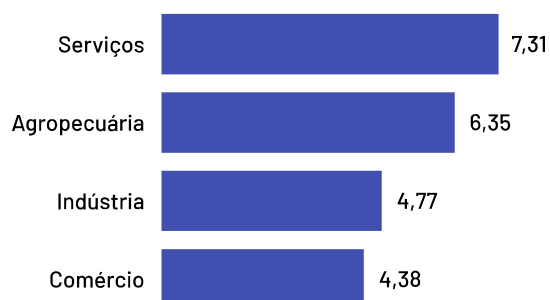
+

Grandes = 2.229

Total de Empregados por Setor



Média de Empregados por Estabelecimento e Setor

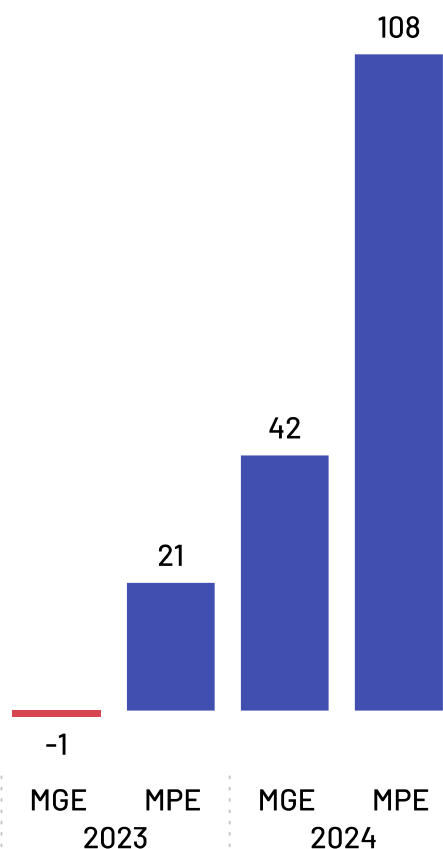


*Caso haja diferença entre o total de empregados e a soma de empregados por porte, deve-se ao quantitativo de empregados com porte "Não Identificado" na base da RAIS

Saldo de Empregos

Santa Maria de Jetibá

Saldo de empregos por ano



*Saldos até fevereiro de 2024

*Excluídos saldos da Adm. Pública, Instituições sem fins lucrativos, CPF e não informados.

Saldo de empregos 2024

188

*A diferença entre o saldo total em relação à soma de "MPE" e "MGE", deve-se aos saldos da Adm. Pública, Sem Fins Lucrativos e CPF que não estão apresentados nesta análise.

Saldo de empregos MPEs 2024

108

Saldo de empregos MGEs 2024

42

Ranking

Saldo de empregos em 2024 por setor

Sector Sebrae	Saldo empregos 2024
Serviços	94
Agropecuária	47
Comércio	40
Indústria	7

Segundo dados do Cadastro Geral de Empregados e Desempregados, o saldo de empregos (total de admissões menos total de demissões) do ano de 2024 foi positivo no município de Santa Maria de Jetibá.

O setor de maior destaque foi o de Serviços.

As MPE foram responsáveis por 74% do saldo deste setor no período.



Acesse o site es.sebrae.com.br
e acompanhe nossas redes sociais:



@sebrae-es



@sebrae.es



@sebrae-es



@sebraeespiritosanto



0800 570 0800

Atendimento 24 horas