


# Panorama dos Municípios Capixabas



*Santa Leopoldina*

abril de 2024

**SEBRAE**

# População

## Santa Leopoldina



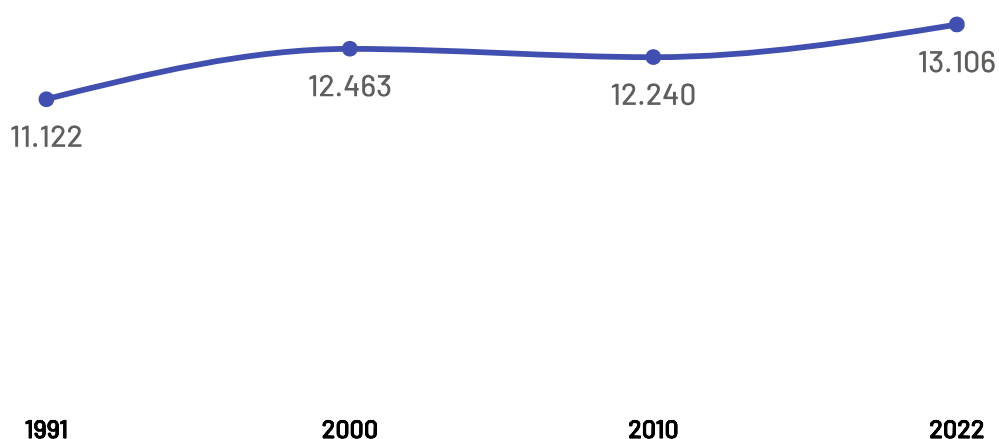
Varição Populacional  
2010-2022

7,1%

População - Censo  
2022

13,11 Mil

### População por Censo



De acordo com o último censo em 2022 pelo Instituto Brasileiro de Geografia e Estatística (IBGE), o município de Santa Leopoldina possui uma população de 13.106 pessoas. Com este dado, o município registrou um aumento populacional de 7,08% em relação ao censo realizando anteriormente no ano de 2010.

# Produto Interno Bruto

## Santa Leopoldina

PIB

**R\$ 330,16 Milhões**

PIB per Capita

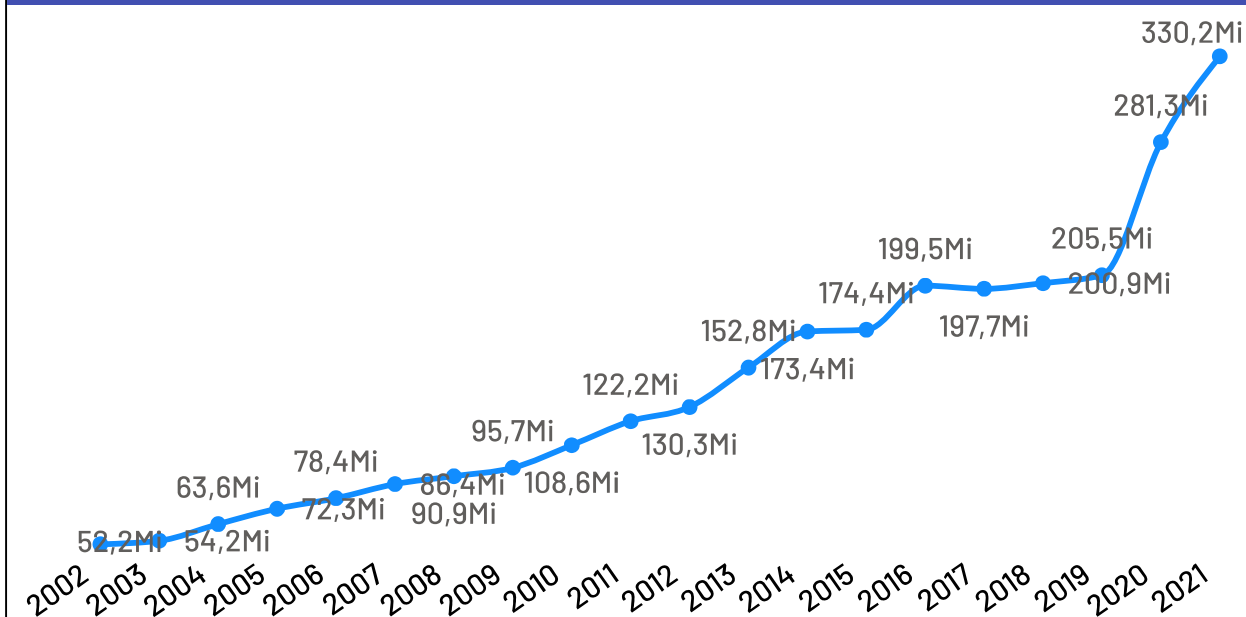
**R\$ 27.126,61**

Participação no PIB do ES

**0,15%**

No ano de 2021, o Produto Interno Bruto do município de Santa Leopoldina totalizou o valor de R\$330.158.000, o que equivale a uma participação de 0,15% no PIB do Espírito Santo.

PIB por ano



# Empresas Santa Leopoldina

Total de Empresas  
Ativas

843

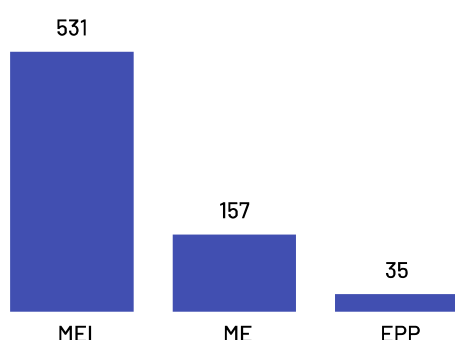
Pequenos  
Negócios

723

Participação dos  
PN no Total

85,77%

## Pequenos Negócios por Porte

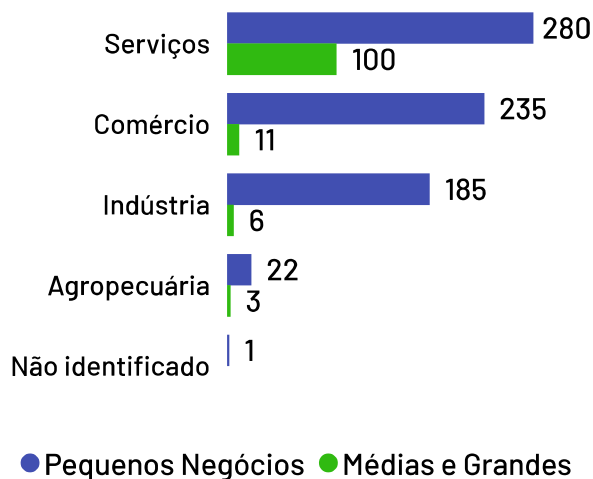


## Top 10 Segmentos

(Pequenos Negócios)

Segmentos	PN
Casa e construção	131
Serviços de alimentação	109
Alimentos e bebidas	92
Moda	47
Veículos e peças	37
Beleza	30
Serviços empresariais	30
Logística e transporte	25
Turismo	24
Serviços pessoais	23

## Empresas ativas por setor



De acordo com dados da Receita Federal de abril de 2024, no município de Santa Leopoldina existem 843 empresas, das quais 723 são pequenos negócios, o que representa 85,77% da quantidade total de empresas. Os segmentos de atividades econômicas que mais se destacam em número de Pequenos Negócios são: Casa e construção, Serviços de alimentação, Alimentos e bebidas.

# Empreendimentos Rurais

## Santa Leopoldina

### Estabelecimentos Rurais

2.296

### Ranking - Atividades Econômicas

Atividades	Total
Produção de lavouras permanentes	1.076
Horticultura e floricultura	760
Produção de lavouras temporárias	212
Pecuária e criação de outros animais	201
Produção florestal florestas plantadas	34
Aquicultura	10
Produção florestal florestas nativas	2
Produção de sementes e mudas certificadas	1

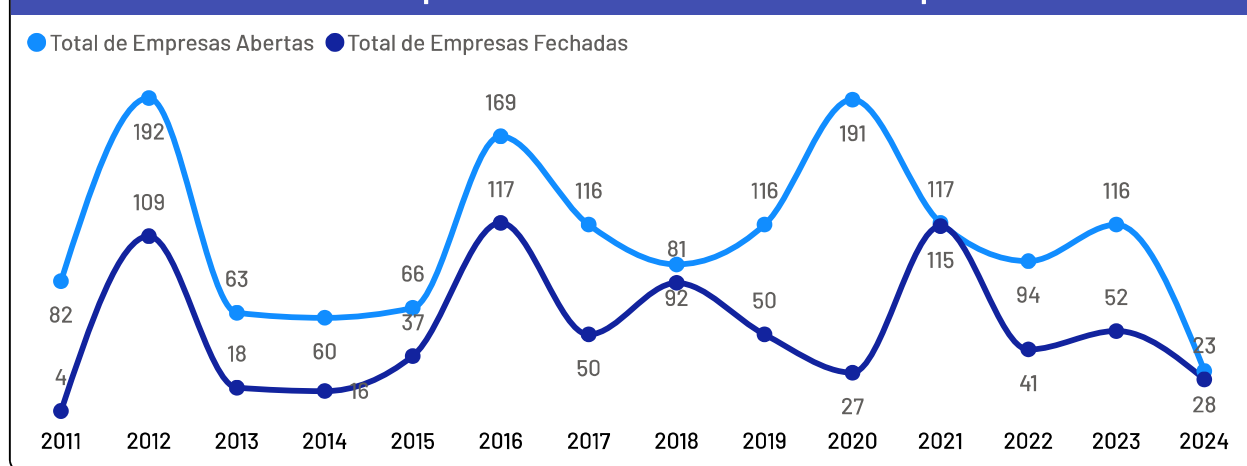
Além do universo dos Pequenos Negócios, o município conta com 2.296 estabelecimentos rurais, que também compõem o público-alvo do Sebrae.

De acordo com dados Censo Agropecuário de 2017, as principais atividades produtivas desempenhadas nestes estabelecimentos são:

Produção de lavouras permanentes e Horticultura e floricultura.

## Abertura e Fechamento de Empresas

### Total de empresas abertas e fechadas por ano



\*Dados até abril de 2024



# Empregados *Santa Leopoldina*



De acordo com as últimas informações disponíveis na base de dados do Registro Anual de Informações Sociais (RAIS), no ano de 2022, as empresas do município Santa Leopoldina possuíam um total de 1.305 empregados, dos quais 51,34% são empregados por pequenos negócios.

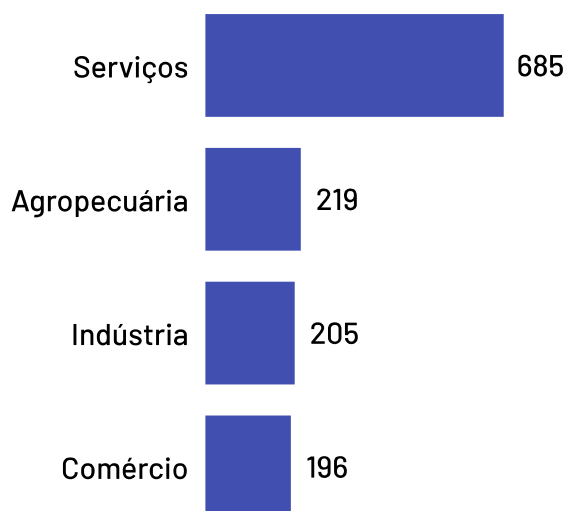
Se analisando apenas o recorte das empresas mercantis (ou seja, sem fins lucrativos), o percentual de empregados pro pequenos negócios sobe para 87,11%.

Total de Empregados

1.305

Dos quais 481 são empregados em empresas mercantis

Total de Empregados por Setor



Pequenos negócios = 670

EPP = 192

+

ME = 478

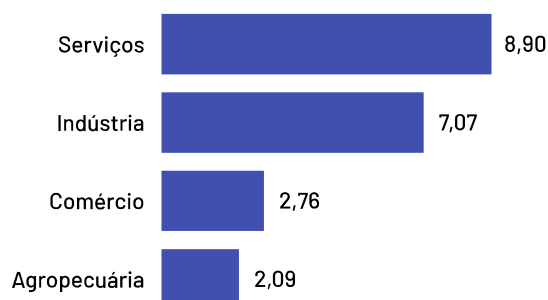
MGEs = 635

Médias = 191

+

Grandes = 444

Média de Empregados por Estabelecimento e Setor

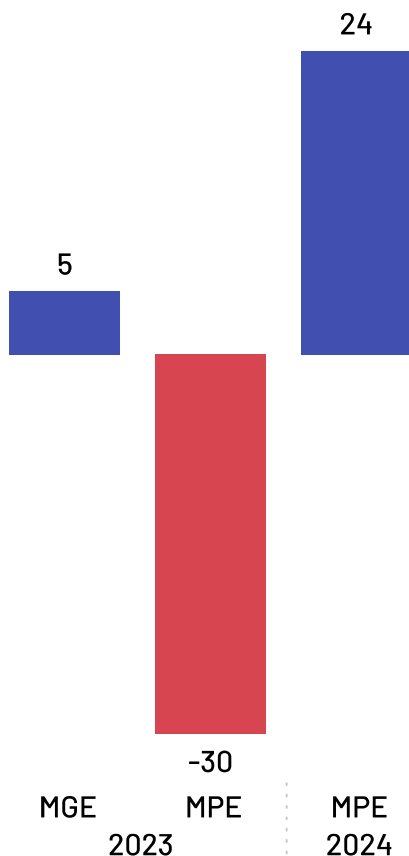


\*Caso haja diferença entre o total de empregados e a soma de empregados por porte, deve-se ao quantitativo de empregados com porte "Não Identificado" na base da RAIS

# Saldo de Empregos

## Santa Leopoldina

### Saldo de empregos por ano



\*Saldos até fevereiro de 2024

\*Excluídos saldos da Adm. Pública, Instituições sem fins lucrativos, CPF e não informados.

### Saldo de empregos 2024

21

\*A diferença entre o saldo total em relação à soma de "MPE" e "MGE", deve-se aos saldos da Adm. Pública, Sem Fins Lucrativos e CPF que não estão apresentados nesta análise.

### Saldo de empregos MPEs 2024

24

### Saldo de empregos MGEs 2024

-39

### Ranking

Saldo de empregos em 2024 por setor

Sector Sebrae	Saldo empregos 2024
Serviços	24
Agropecuária	1
Indústria	-1
Comércio	-3

Segundo dados do Cadastro Geral de Empregados e Desempregados, o saldo de empregos (total de admissões menos total de demissões) do ano de 2024 foi positivo no município de Santa Leopoldina.

O setor de maior destaque foi o de Serviços.





Acesse o site [es.sebrae.com.br](http://es.sebrae.com.br)  
e acompanhe nossas redes sociais:



@sebrae-es



@sebrae.es



@sebrae-es



@sebraeespiritosanto



**0800 570 0800**

Atendimento 24 horas