


Panorama dos Municípios Capixabas



Pinheiros

abril de 2024

SEBRAE

População

Pinheiros



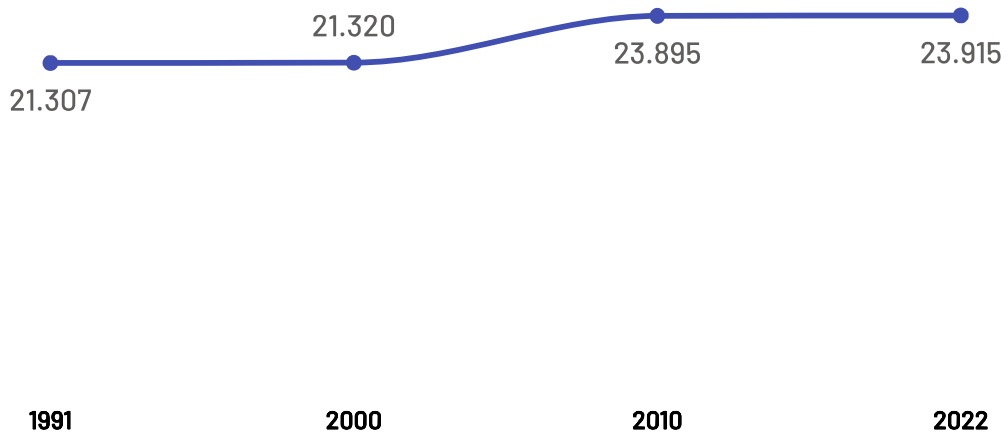
Variação Populacional
2010-2022

0,1%

População - Censo
2022

23,92 Mil

População por Censo



De acordo com o último censo em 2022 pelo Instituto Brasileiro de Geografia e Estatística (IBGE), o município de Pinheiros possui uma população de 23.915 pessoas. Com este dado, o município registrou um aumento populacional de 0,08% em relação ao censo realizando anteriormente no ano de 2010.

Produto Interno Bruto

Pinheiros

PIB

R\$ 861,70 Milhões

PIB per Capita

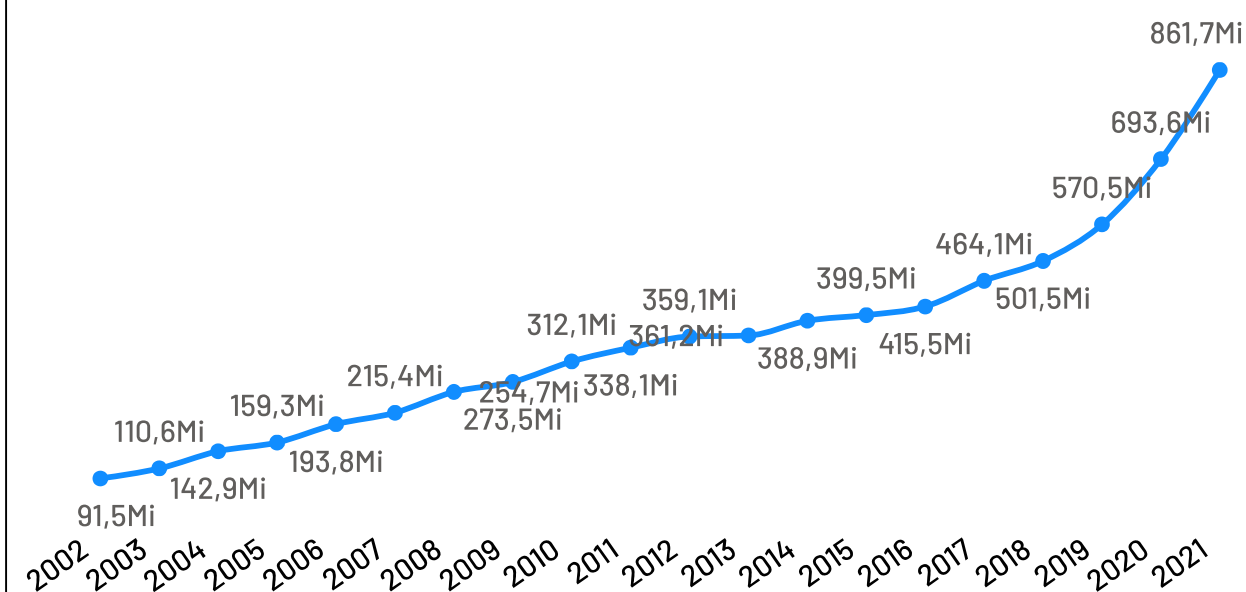
R\$ 31.219,96

Participação no PIB do ES

0,37%

No ano de 2021, o Produto Interno Bruto do município de Pinheiros totalizou o valor de R\$861.702.000, o que equivale a uma participação de 0,37% no PIB do Espírito Santo.

PIB por ano



Empresas Pinheiros

Total de Empresas
Ativas

2.159

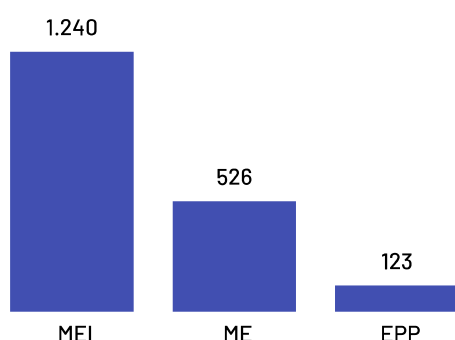
Pequenos
Negócios

1.889

Participação dos
PN no Total

87,49%

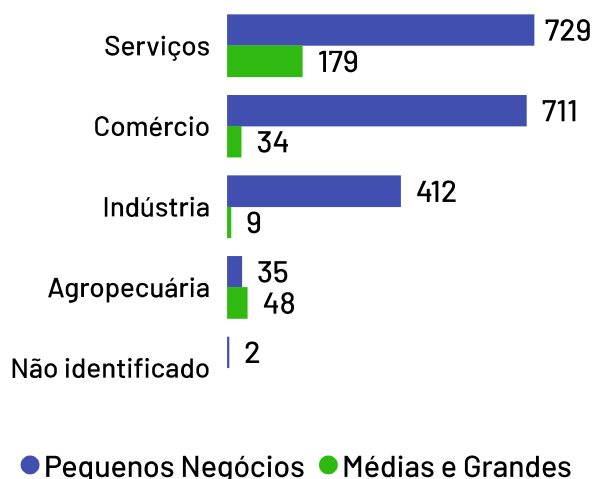
Pequenos Negócios por Porte



Top 10 Segmentos (Pequenos Negócios)

Segmentos	PN
Casa e construção	315
Alimentos e bebidas	244
Moda	192
Serviços de alimentação	164
Serviços empresariais	118
Beleza	108
Veículos e peças	108
Logística e transporte	103
Saúde	69
Comércio - Outros	48

Empresas ativas por setor



De acordo com dados da Receita Federal de abril de 2024, no município de Pinheiros existem 2.159 empresas, das quais 1.889 são pequenos negócios, o que representa 87,49% da quantidade total de empresas. Os segmentos de atividades econômicas que mais se destacam em número de Pequenos Negócios são: Casa e construção, Alimentos e bebidas, Moda.

Empreendimentos Rurais

Pinheiros

Estabelecimentos Rurais

1.010

Ranking - Atividades Econômicas

Atividades	Total
Produção de lavouras permanentes	517
Pecuária e criação de outros animais	362
Produção de lavouras temporárias	109
Produção florestal florestas plantadas	12
Horticultura e floricultura	8
Produção de sementes e mudas certificadas	2

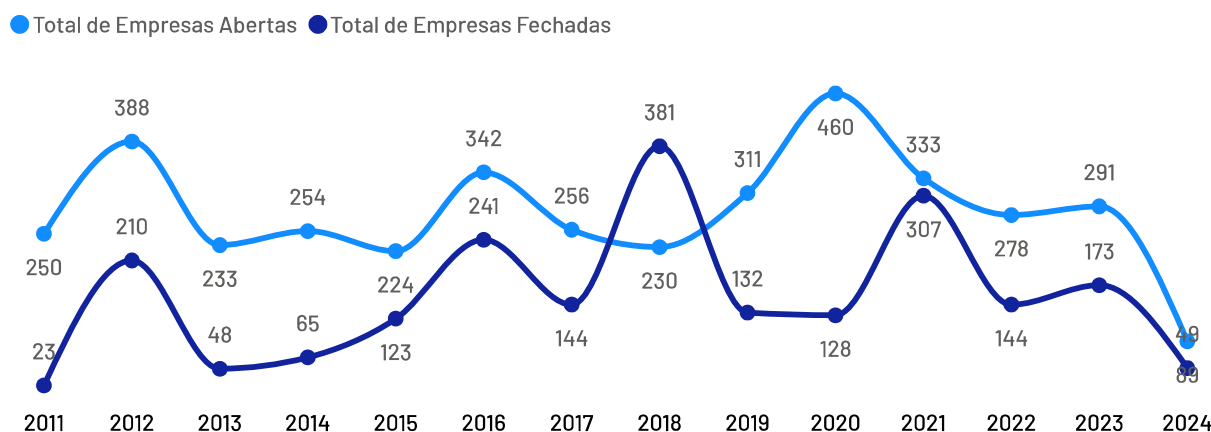
Além do universo dos Pequenos Negócios, o município conta com 1.010 estabelecimentos rurais, que também compõem o público-alvo do Sebrae.

De acordo com dados Censo Agropecuário de 2017, as principais atividades produtivas desempenhadas nestes estabelecimentos são:

Produção de lavouras permanentes e Pecuária e criação de outros animais.

Abertura e Fechamento de Empresas

Total de empresas abertas e fechadas por ano



*Dados até abril de 2024

Empregados Pinheiros



De acordo com as últimas informações disponíveis na base de dados do Registro Anual de Informações Sociais (RAIS), no ano de 2022, as empresas do município Pinheiros possuíam um total de 4.819 empregados, dos quais 63,98% são empregados por pequenos negócios.

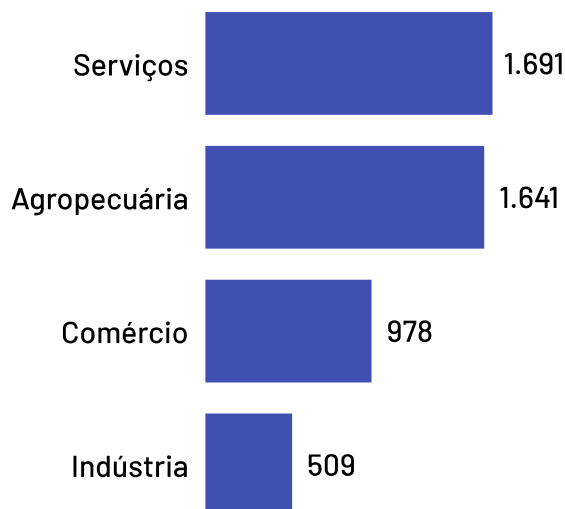
Se analisando apenas o recorte das empresas mercantis (ou seja, sem fins lucrativos), o percentual de empregados pro pequenos negócios sobe para 77,33%.

Total de Empregados

4.819

Dos quais 2.850 são empregados em empresas mercantis

Total de Empregados por Setor



Pequenos negócios = 3.083

EPP = 1.614

+

ME = 1.469

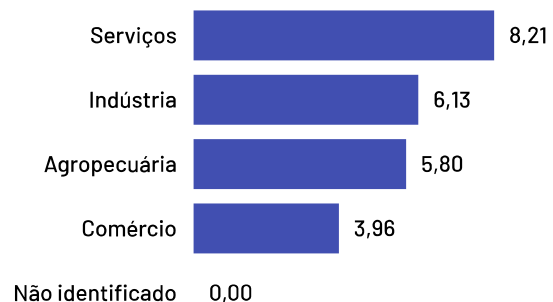
MGEs = 1.736

Médias = 491

+

Grandes = 1.245

Média de Empregados por Estabelecimento e Setor

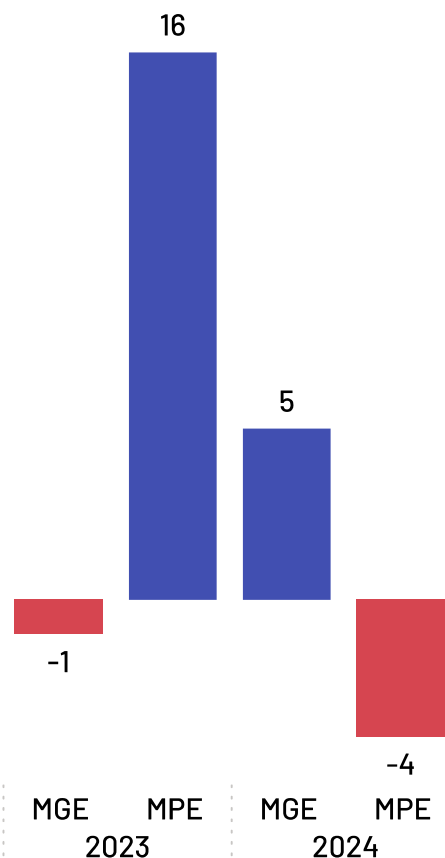


*Caso haja diferença entre o total de empregados e a soma de empregados por porte, deve-se ao quantitativo de empregados com porte "Não Identificado" na base da RAIS

Saldo de Empregos

Pinheiros

Saldo de empregos por ano



*Saldos até fevereiro de 2024

*Excluídos saldos da Adm. Pública, Instituições sem fins lucrativos, CPF e não informados.

Saldo de empregos 2024

-20

*A diferença entre o saldo total em relação à soma de "MPE" e "MGE", deve-se aos saldos da Adm. Pública, Sem Fins Lucrativos e CPF que não estão apresentados nesta análise.

Saldo de empregos MPEs 2024

-4

Saldo de empregos MGEs 2024

5

Ranking

Saldo de empregos em 2024 por setor

Sector Sebrae	Saldo empregos 2024
Comércio	11
Indústria	-3
Serviços	-13
Agropecuária	-15

Segundo dados do Cadastro Geral de Empregados e Desempregados, o saldo de empregos (total de admissões menos total de demissões) do ano de 2024 foi negativo no município de Pinheiros.

O setor de maior destaque foi o de Comércio.

[📎]



Acesse o site es.sebrae.com.br
e acompanhe nossas redes sociais:



@sebrae-es



@sebrae.es



@sebrae-es



@sebraeespiritosanto



0800 570 0800

Atendimento 24 horas