


Panorama dos Municípios Capixabas



Nova Venécia

abril de 2024

SEBRAE

População

Nova Venécia



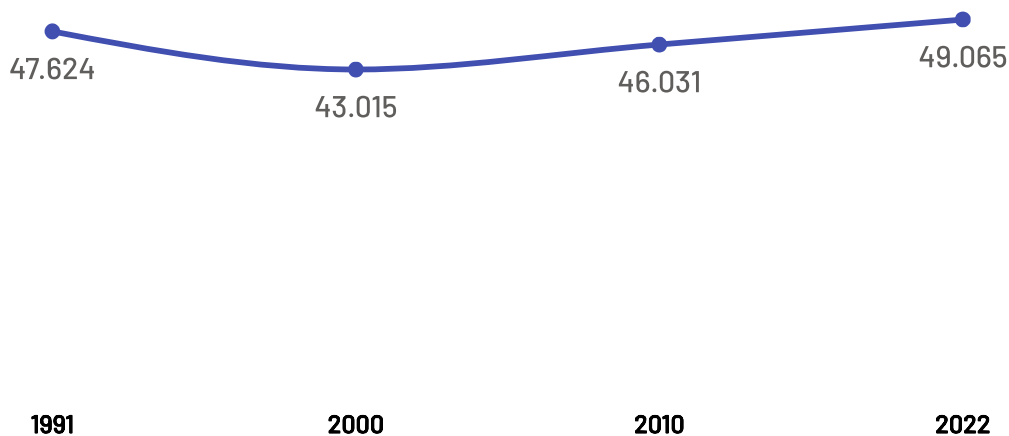
Varição Populacional
2010-2022

6,6%

População - Censo
2022

49,07 Mil

População por Censo



De acordo com o último censo em 2022 pelo Instituto Brasileiro de Geografia e Estatística (IBGE), o município de Nova Venécia possui uma população de 49.065 pessoas. Com este dado, o município registrou um aumento populacional de 6,59% em relação ao censo realizando anteriormente no ano de 2010.

Produto Interno Bruto

Nova Venécia

PIB

R\$ 1,34 Bilhões

PIB per Capita

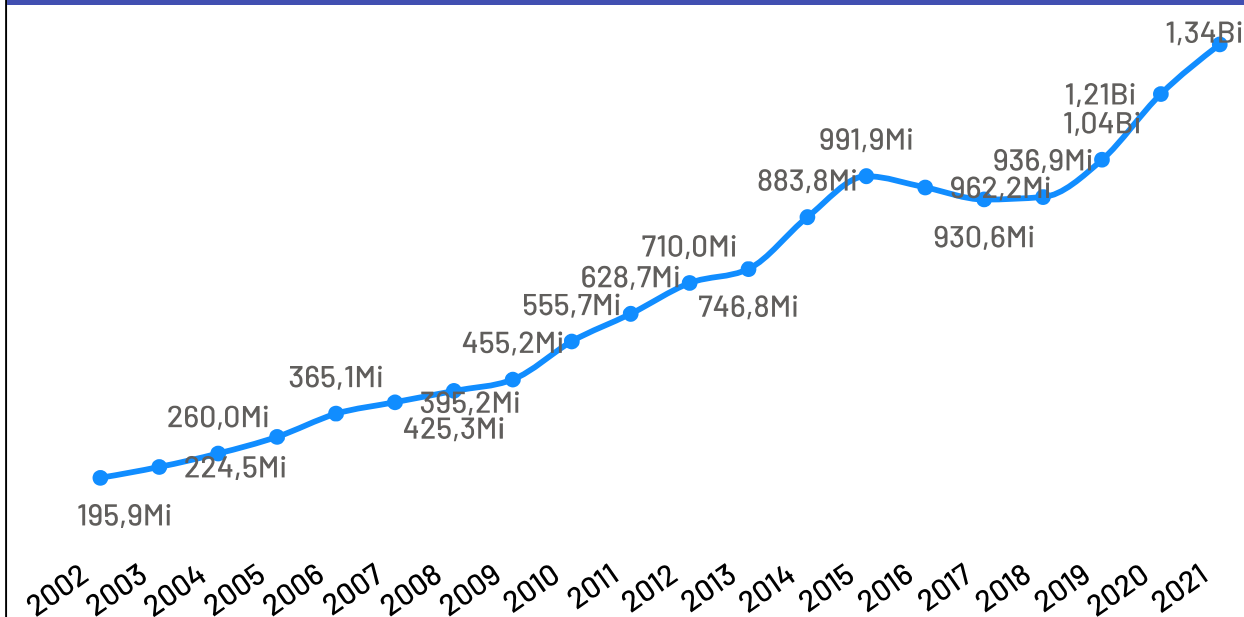
R\$ 26.396,41

Participação no PIB do ES

0,71%

No ano de 2021, o Produto Interno Bruto do município de Nova Venécia totalizou o valor de R\$1.339.644.000, o que equivale a uma participação de 0,71% no PIB do Espírito Santo.

PIB por ano



Empresas Nova Venécia

Total de Empresas
Ativas

5.448

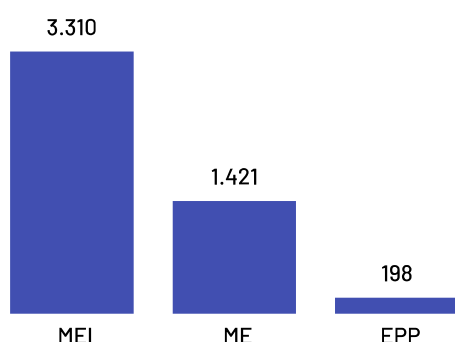
Pequenos
Negócios

4.929

Participação dos
PN no Total

90,47%

Pequenos Negócios por Porte

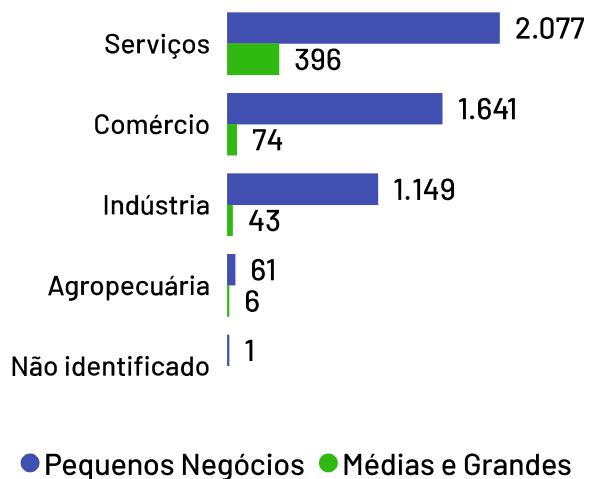


Top 10 Segmentos

(Pequenos Negócios)

Segmentos	PN
Casa e construção	801
Serviços de alimentação	516
Moda	509
Alimentos e bebidas	440
Beleza	416
Veículos e peças	305
Serviços empresariais	290
Logística e transporte	240
Saúde	190
Artesanato	171

Empresas ativas por setor



De acordo com dados da Receita Federal de abril de 2024, no município de Nova Venécia existem 5.448 empresas, das quais 4.929 são pequenos negócios, o que representa 90,47% da quantidade total de empresas. Os segmentos de atividades econômicas que mais se destacam em número de Pequenos Negócios são: Casa e construção, Serviços de alimentação, Moda.

Empreendimentos Rurais

Nova Venécia

Estabelecimentos Rurais

3.090

Ranking - Atividades Econômicas

Atividades	Total
Produção de lavouras permanentes	2.327
Pecuária e criação de outros animais	670
Produção de lavouras temporárias	59
Horticultura e floricultura	25
Produção florestal florestas plantadas	6
Aquicultura	1
Pesca	1
Produção de sementes e mudas certificadas	1

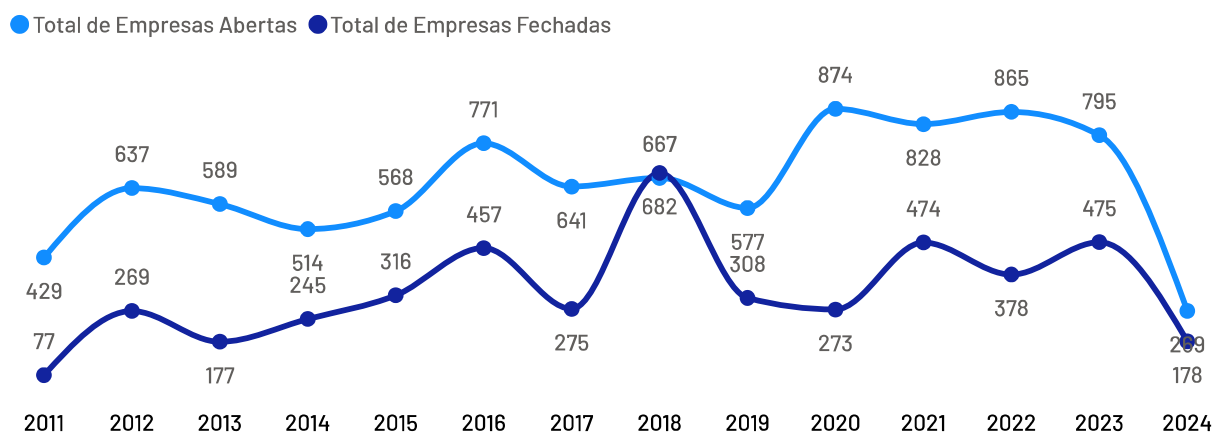
Além do universo dos Pequenos Negócios, o município conta com 3.090 estabelecimentos rurais, que também compõem o público-alvo do Sebrae.

De acordo com dados Censo Agropecuário de 2017, as principais atividades produtivas desempenhadas nestes estabelecimentos são:

Produção de lavouras permanentes e Pecuária e criação de outros animais.

Abertura e Fechamento de Empresas

Total de empresas abertas e fechadas por ano



*Dados até abril de 2024

Empregados Nova Venécia



De acordo com as últimas informações disponíveis na base de dados do Registro Anual de Informações Sociais (RAIS), no ano de 2022, as empresas do município Nova Venécia possuíam um total de 10.176 empregados, dos quais 59,33% são empregados por pequenos negócios.

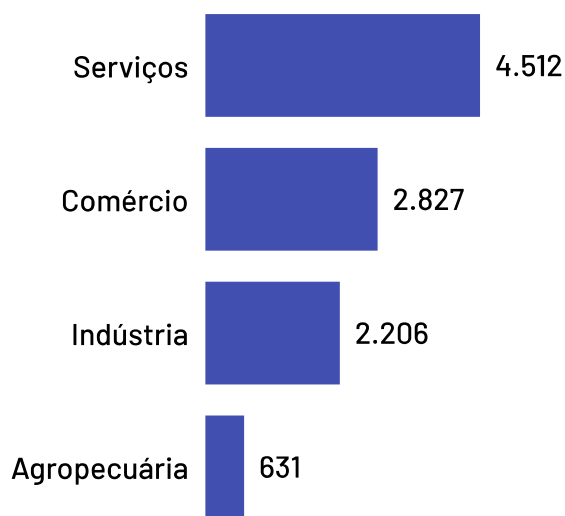
Se analisando apenas o recorte das empresas mercantis (ou seja, sem fins lucrativos), o percentual de empregados por pequenos negócios sobe para 75,71%.

Total de Empregados

10.176

Dos quais 7.242 são empregados em empresas mercantis

Total de Empregados por Setor



Pequenos negócios = 6.037

EPP = 3.014

+

ME = 3.023

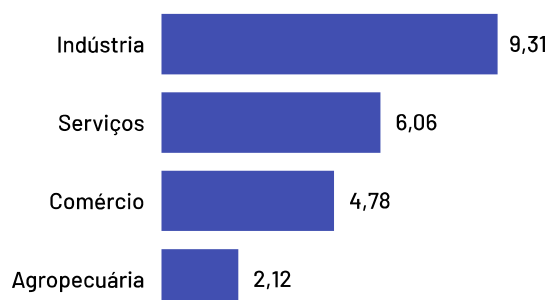
MGEs = 4.139

Médias = 938

+

Grandes = 3.201

Média de Empregados por Estabelecimento e Setor

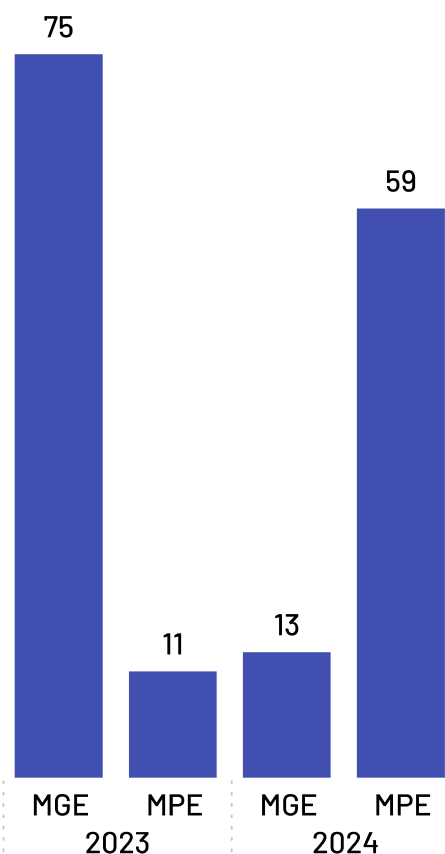


*Caso haja diferença entre o total de empregados e a soma de empregados por porte, deve-se ao quantitativo de empregados com porte "Não Identificado" na base da RAIS

Saldo de Empregos

Nova Venécia

Saldo de empregos por ano



*Saldos até fevereiro de 2024

*Excluídos saldos da Adm. Pública, Instituições sem fins lucrativos, CPF e não informados.

Saldo de empregos 2024

72

*A diferença entre o saldo total em relação à soma de "MPE" e "MGE", deve-se aos saldos da Adm. Pública, Sem Fins Lucrativos e CPF que não estão apresentados nesta análise.

Saldo de empregos MPEs 2024

59

Saldo de empregos MGEs 2024

13

Ranking

Saldo de empregos em 2024 por setor

Sector Sebrae	Saldo empregos 2024
Serviços	47
Indústria	36
Agropecuária	-5
Comércio	-6

Segundo dados do Cadastro Geral de Empregados e Desempregados, o saldo de empregos (total de admissões menos total de demissões) do ano de 2024 foi positivo no município de Nova Venécia.

O setor de maior destaque foi o de Serviços.

As MPE foram responsáveis por 70% do saldo deste setor no período.



Acesse o site es.sebrae.com.br
e acompanhe nossas redes sociais:



@sebrae-es



@sebrae.es



@sebrae-es



@sebraeespiritosanto



0800 570 0800

Atendimento 24 horas