


Panorama dos Municípios Capixabas



Mucurici

abril de 2024

The logo for SEBRAE, featuring the word "SEBRAE" in a bold, sans-serif font, with three horizontal lines above and below the text.

População

Mucurici



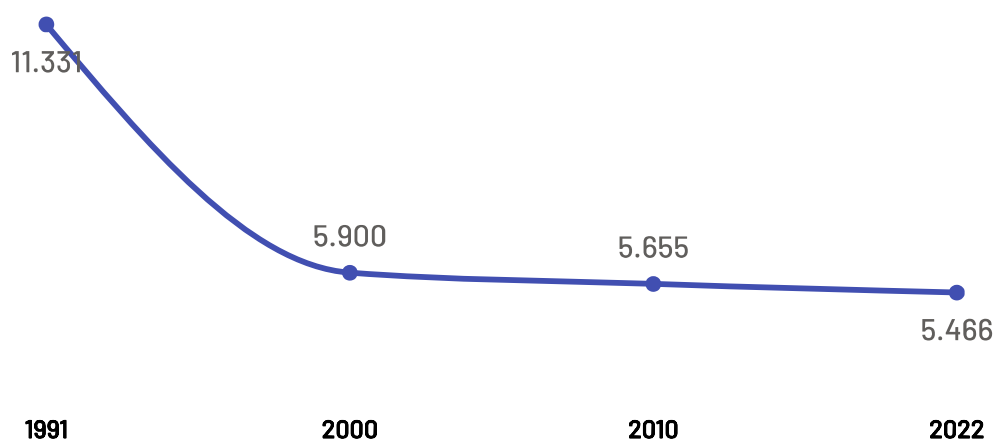
Variação Populacional
2010-2022

-3,3%

População - Censo
2022

5,47 Mil

População por Censo



De acordo com o último censo em 2022 pelo Instituto Brasileiro de Geografia e Estatística (IBGE), o município de Mucurici possui uma população de 5.466 pessoas. Com este dado, o município registrou uma redução populacional de 3,34% em relação ao censo realizando anteriormente no ano de 2010.

Produto Interno Bruto

Mucurici

PIB

R\$ 96,75 Milhões

PIB per Capita

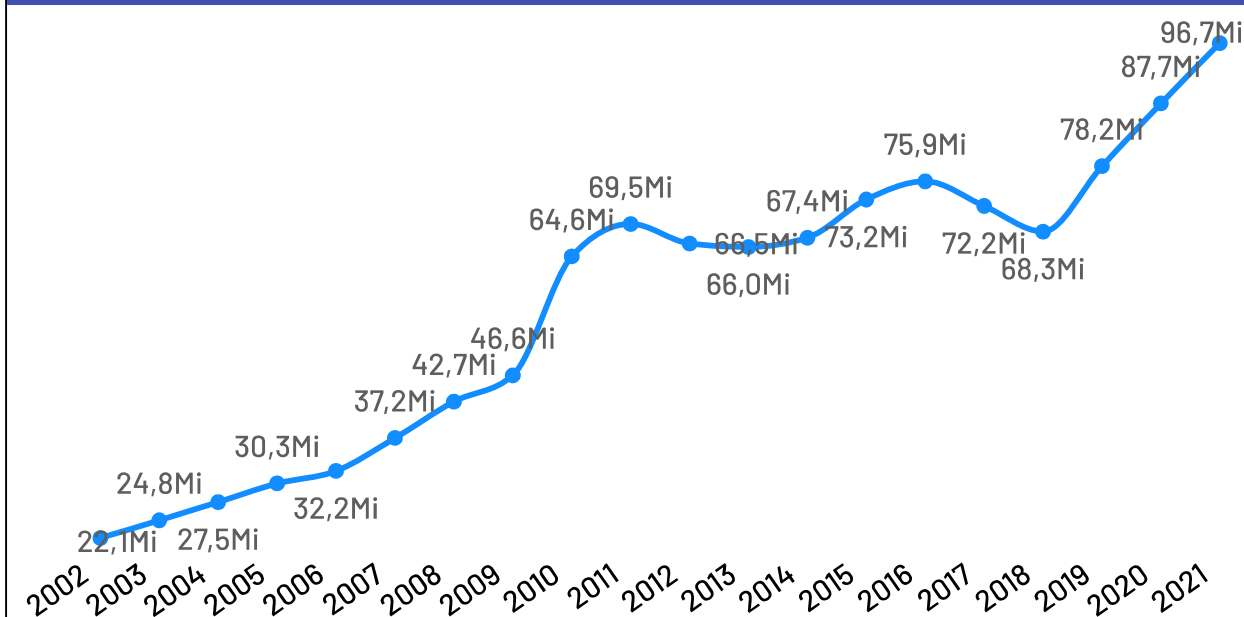
R\$ 17.693,49

Participação no PIB do ES

0,06%

No ano de 2021, o Produto Interno Bruto do município de Mucurici totalizou o valor de R\$96.748.000, o que equivale a uma participação de 0,06% no PIB do Espírito Santo.

PIB por ano



Empresas Mucurici

Total de Empresas
Ativas

492

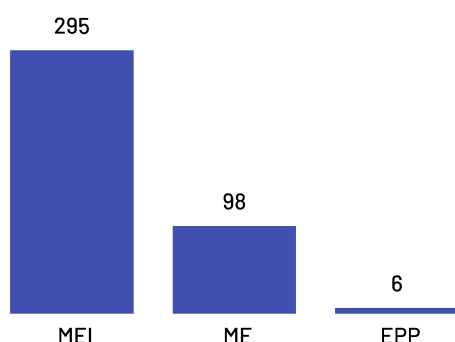
Pequenos
Negócios

399

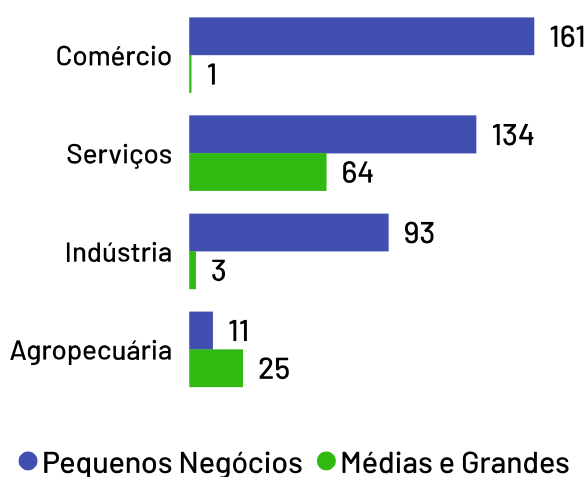
Participação dos
PN no Total

81,10%

Pequenos Negócios por Porte



Empresas ativas por setor



Top 10 Segmentos (Pequenos Negócios)

Segmentos	PN
Alimentos e bebidas	85
Casa e construção	62
Logística e transporte	35
Moda	35
Serviços de alimentação	34
Beleza	22
Veículos e peças	17
Saúde	13
Serviços empresariais	13
Atividades de interesse público	9

De acordo com dados da Receita Federal de abril de 2024, no município de Mucurici existem 492 empresas, das quais 399 são pequenos negócios, o que representa 81,10% da quantidade total de empresas. Os segmentos de atividades econômicas que mais se destacam em número de Pequenos Negócios são: Alimentos e bebidas, Casa e construção, Moda, Logística e transporte.

Empreendimentos Rurais

Mucurici

Estabelecimentos Rurais

612

Ranking - Atividades Econômicas

Atividades	Total
Pecuária e criação de outros animais	520
Produção de lavouras temporárias	35
Produção de lavouras permanentes	33
Horticultura e floricultura	18
Aquicultura	4
Produção florestal florestas plantadas	2

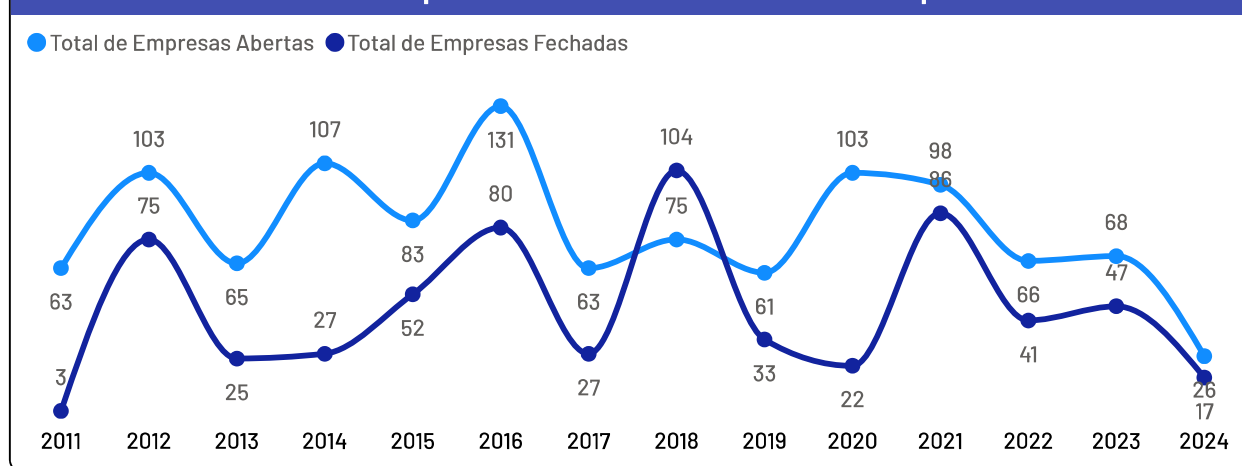
Além do universo dos Pequenos Negócios, o município conta com 612 estabelecimentos rurais, que também compõem o público-alvo do Sebrae.

De acordo com dados Censo Agropecuário de 2017, as principais atividades produtivas desempenhadas nestes estabelecimentos são:

Pecuária e criação de outros animais e Produção de lavouras temporárias.

Abertura e Fechamento de Empresas

Total de empresas abertas e fechadas por ano



*Dados até abril de 2024

Empregados Mucurici



De acordo com as últimas informações disponíveis na base de dados do Registro Anual de Informações Sociais (RAIS), no ano de 2022, as empresas do município Mucurici possuíam um total de 860 empregados, dos quais 57,91% são empregados por pequenos negócios.

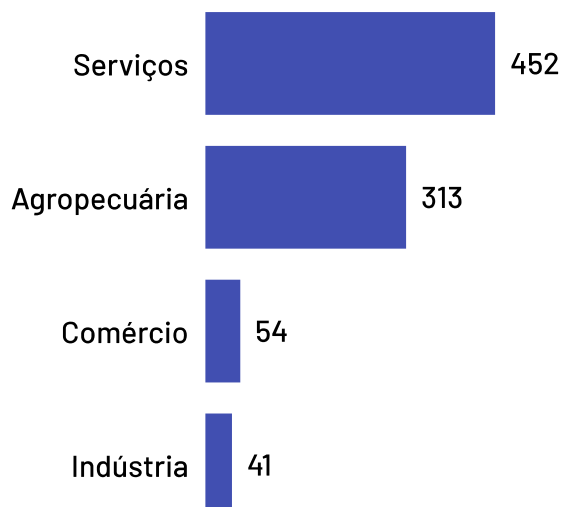
Se analisando apenas o recorte das empresas mercantis (ou seja, sem fins lucrativos), o percentual de empregados pro pequenos negócios sobe para 100,00%.

Total de Empregados

860

Dos quais 347 são empregados em empresas mercantis

Total de Empregados por Setor



Pequenos negócios = 498

EPP = 189

+

ME = 309

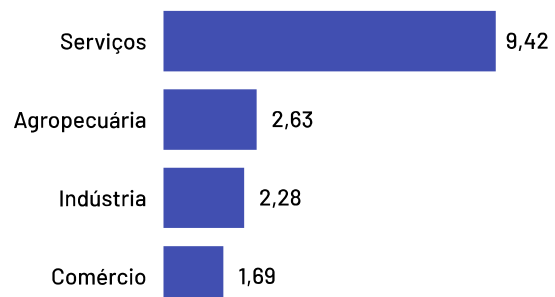
MGEs = 362

Médias = 0

+

Grandes = 362

Média de Empregados por Estabelecimento e Setor

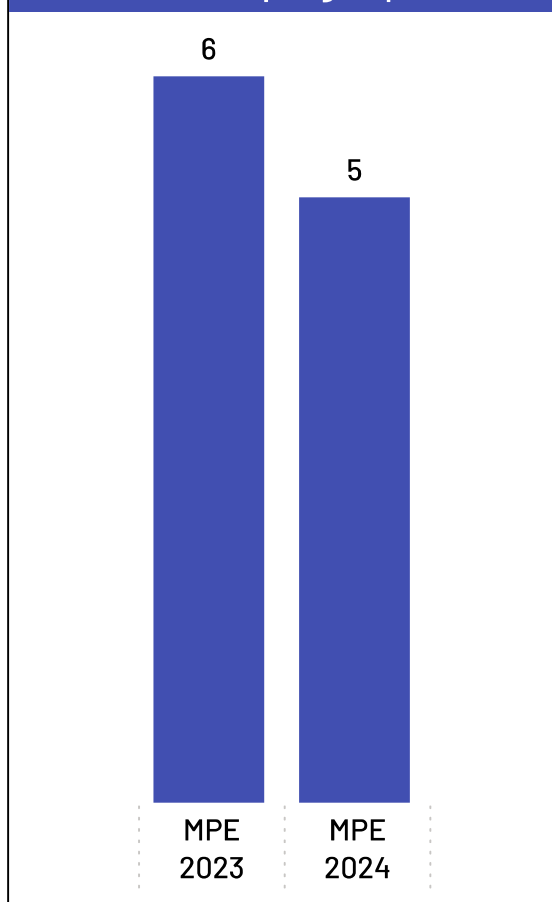


*Caso haja diferença entre o total de empregados e a soma de empregados por porte, deve-se ao quantitativo de empregados com porte "Não Identificado" na base da RAIS

Saldo de Empregos

Mucurici

Saldo de empregos por ano



*Saldos até fevereiro de 2024

*Excluídos saldos da Adm. Pública, Instituições sem fins lucrativos, CPF e não informados.

Saldo de empregos 2024

10

*A diferença entre o saldo total em relação à soma de "MPE" e "MGE", deve-se aos saldos da Adm. Pública, Sem Fins Lucrativos e CPF que não estão apresentados nesta análise.

Saldo de empregos MPEs 2024

5

Saldo de empregos MGEs 2024

0

Ranking

Saldo de empregos em 2024 por setor

Sector Sebrae	Saldo empregos 2024
Indústria	9
Agropecuária	3
Comércio	-1
Serviços	-1

Segundo dados do Cadastro Geral de Empregados e Desempregados, o saldo de empregos (total de admissões menos total de demissões) do ano de 2024 foi positivo no município de Mucurici.

O setor de maior destaque foi o de Indústria.

As MPE foram responsáveis por 100% do saldo deste setor no período.



Acesse o site es.sebrae.com.br
e acompanhe nossas redes sociais:



@sebrae-es



@sebrae.es



@sebrae-es



@sebraeespiritosanto



0800 570 0800

Atendimento 24 horas