


Panorama dos Municípios Capixabas



Montanha

abril de 2024

SEBRAE

População

Montanha



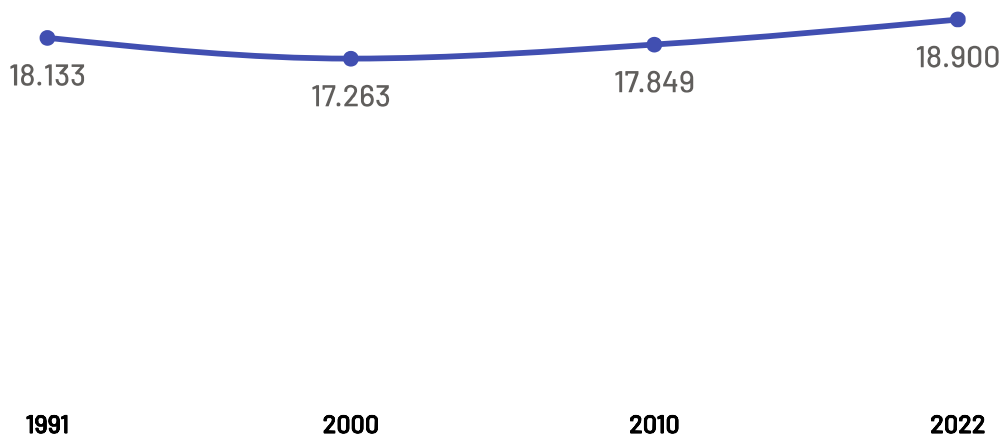
Variação Populacional
2010-2022

5,9%

População - Censo
2022

18,90 Mil

População por Censo



De acordo com o último censo em 2022 pelo Instituto Brasileiro de Geografia e Estatística (IBGE), o município de Montanha possui uma população de 18.900 pessoas. Com este dado, o município registrou um aumento populacional de 5,89% em relação ao censo realizando anteriormente no ano de 2010.

Produto Interno Bruto

Montanha

PIB

R\$ 410,51 Milhões

PIB per Capita

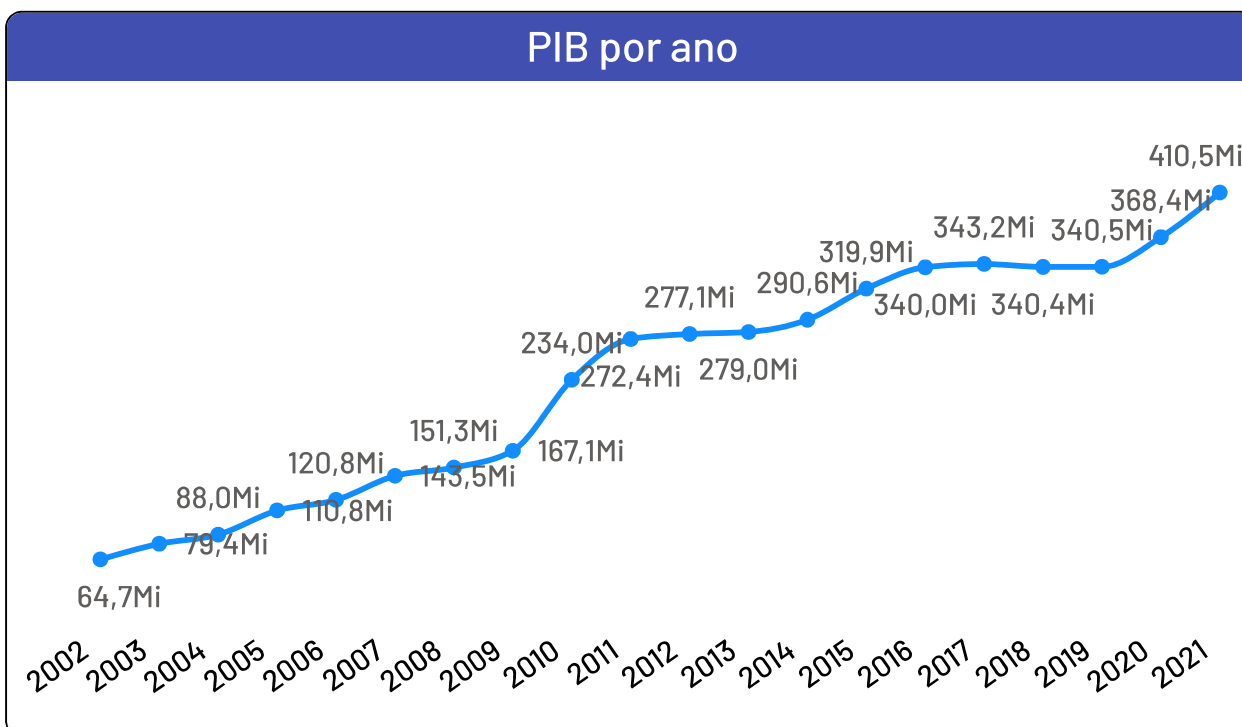
R\$ 21.658,01

Participação no PIB do ES

0,25%

No ano de 2021, o Produto Interno Bruto do município de Montanha totalizou o valor de R\$410.506.000, o que equivale a uma participação de 0,25% no PIB do Espírito Santo.

PIB por ano



Empresas Montanha

Total de Empresas
Ativas

1.992

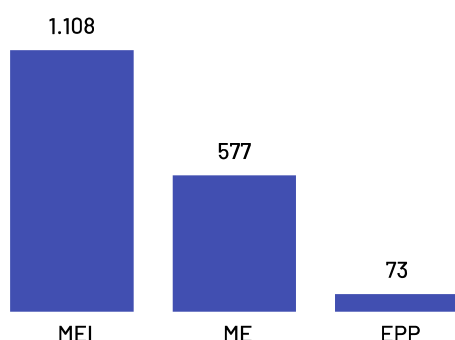
Pequenos
Negócios

1.758

Participação dos
PN no Total

88,25%

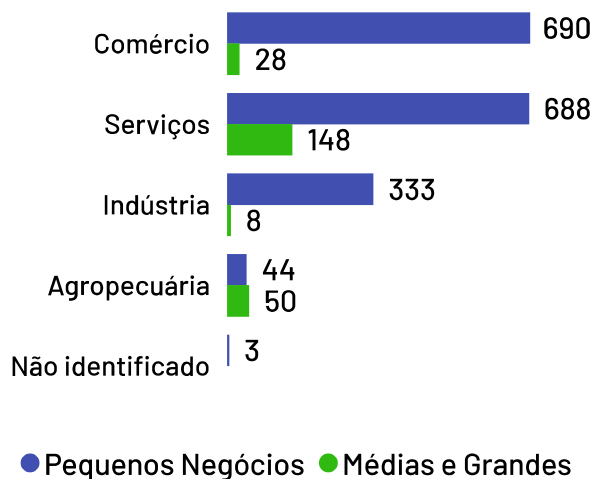
Pequenos Negócios por Porte



Top 10 Segmentos (Pequenos Negócios)

Segmentos	PN
Alimentos e bebidas	259
Casa e construção	238
Moda	198
Serviços de alimentação	148
Beleza	114
Logística e transporte	103
Veículos e peças	100
Serviços empresariais	98
Saúde	78
Comércio - Outros	49

Empresas ativas por setor



De acordo com dados da Receita Federal de abril de 2024, no município de Montanha existem 1.992 empresas, das quais 1.758 são pequenos negócios, o que representa 88,25% da quantidade total de empresas. Os segmentos de atividades econômicas que mais se destacam em número de Pequenos Negócios são: Alimentos e bebidas, Casa e construção, Moda.

Empreendimentos Rurais

Montanha

Estabelecimentos Rurais

1.016

Ranking - Atividades Econômicas

Atividades	Total
Pecuária e criação de outros animais	472
Produção de lavouras permanentes	384
Produção de lavouras temporárias	128
Horticultura e floricultura	19
Produção florestal florestas plantadas	12
Produção florestal florestas nativas	1

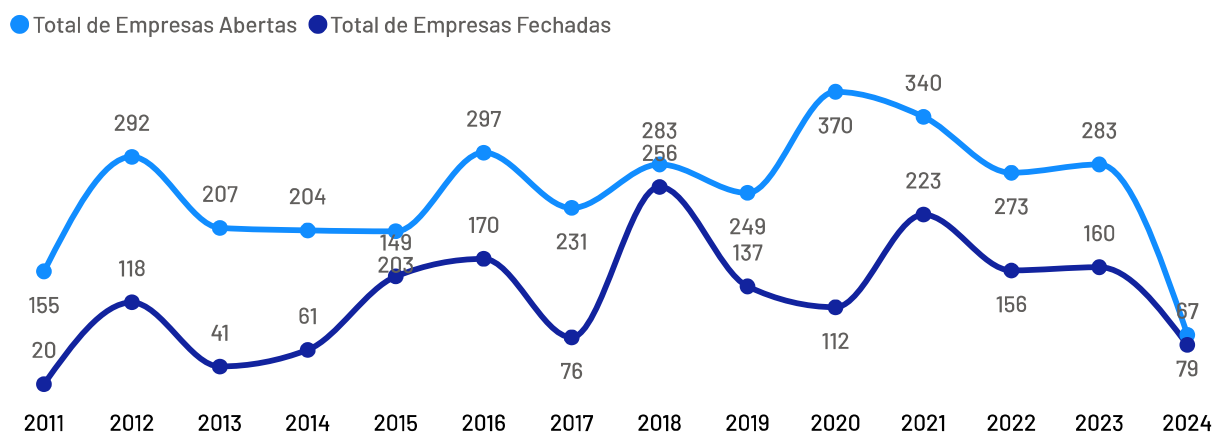
Além do universo dos Pequenos Negócios, o município conta com 1.016 estabelecimentos rurais, que também compõem o público-alvo do Sebrae.

De acordo com dados Censo Agropecuário de 2017, as principais atividades produtivas desempenhadas nestes estabelecimentos são:

Pecuária e criação de outros animais e Produção de lavouras permanentes.

Abertura e Fechamento de Empresas

Total de empresas abertas e fechadas por ano



*Dados até abril de 2024

Empregados Montanha



De acordo com as últimas informações disponíveis na base de dados do Registro Anual de Informações Sociais (RAIS), no ano de 2022, as empresas do município Montanha possuíam um total de 3.904 empregados, dos quais 56,61% são empregados por pequenos negócios.

Se analisando apenas o recorte das empresas mercantis (ou seja, sem fins lucrativos), o percentual de empregados por pequenos negócios sobe para 73,52%.

Total de Empregados

3.904

Dos quais 2.088 são empregados em empresas mercantis

Pequenos negócios = 2.210

EPP = 1.064

+

ME = 1.146

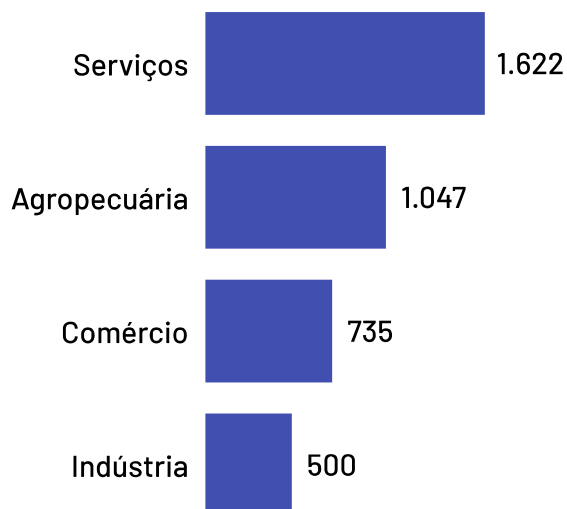
MGEs = 1.694

Médias = 740

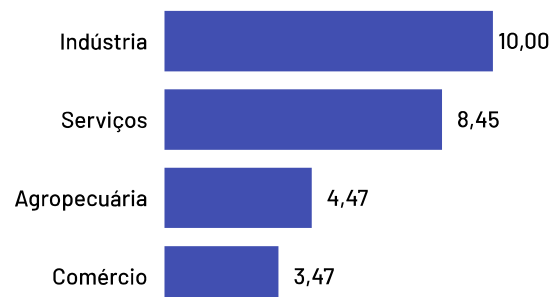
+

Grandes = 954

Total de Empregados por Setor



Média de Empregados por Estabelecimento e Setor

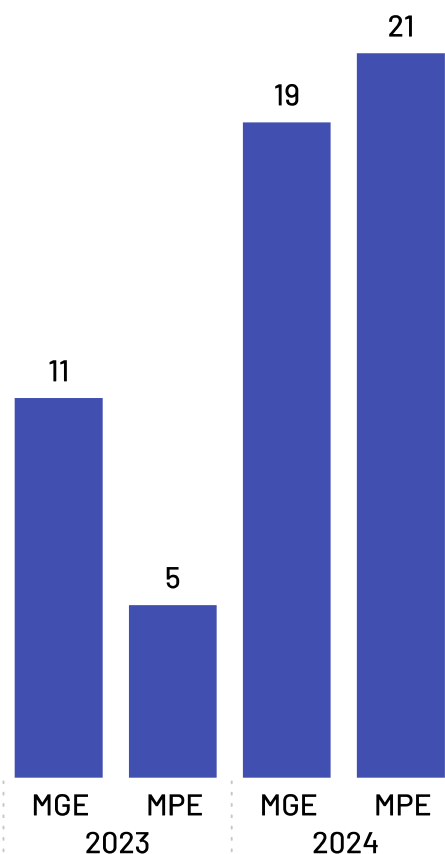


*Caso haja diferença entre o total de empregados e a soma de empregados por porte, deve-se ao quantitativo de empregados com porte "Não Identificado" na base da RAIS

Saldo de Empregos

Montanha

Saldo de empregos por ano



*Saldos até fevereiro de 2024

*Excluídos saldos da Adm. Pública, Instituições sem fins lucrativos, CPF e não informados.

Saldo de empregos 2024

43

*A diferença entre o saldo total em relação à soma de "MPE" e "MGE", deve-se aos saldos da Adm. Pública, Sem Fins Lucrativos e CPF que não estão apresentados nesta análise.

Saldo de empregos MPEs 2024

21

Saldo de empregos MGEs 2024

19

Ranking

Saldo de empregos em 2024 por setor

Setor Sebrae	Saldo empregos 2024
Agropecuária	15
Indústria	12
Serviços	11
Comércio	5

Segundo dados do Cadastro Geral de Empregados e Desempregados, o saldo de empregos (total de admissões menos total de demissões) do ano de 2024 foi positivo no município de Montanha.

O setor de maior destaque foi o de Agropecuária.

As MPE foram responsáveis por 27% do saldo deste setor no período.



Acesse o site es.sebrae.com.br
e acompanhe nossas redes sociais:



@sebrae-es



@sebrae.es



@sebrae-es



@sebraeespiritosanto



0800 570 0800

Atendimento 24 horas