


Panorama dos Municípios Capixabas



Marilândia

abril de 2024

SEBRAE

População

Marilândia



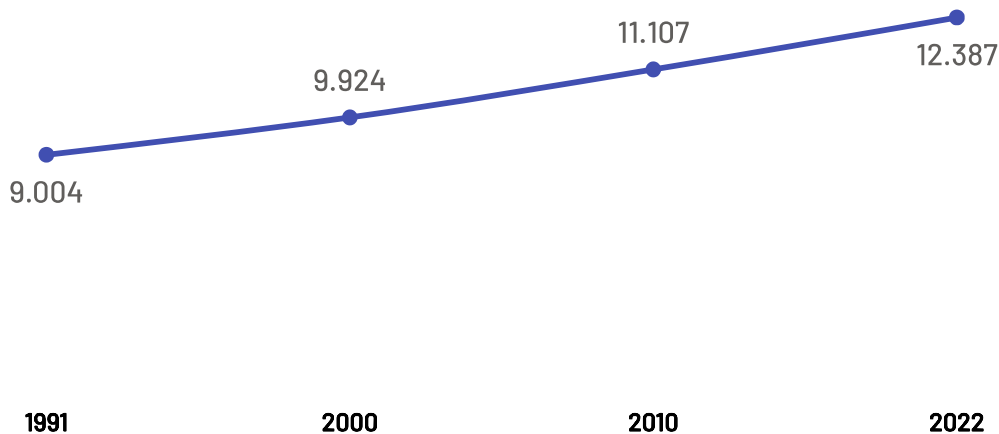
Variação Populacional
2010-2022

11,5%

População - Censo
2022

12,39 Mil

População por Censo



De acordo com o último censo em 2022 pelo Instituto Brasileiro de Geografia e Estatística (IBGE), o município de Marilândia possui uma população de 12.387 pessoas. Com este dado, o município registrou um aumento populacional de 11,52% em relação ao censo realizando anteriormente no ano de 2010.

Produto Interno Bruto

Marilândia

PIB

R\$ 312,89 Milhões

PIB per Capita

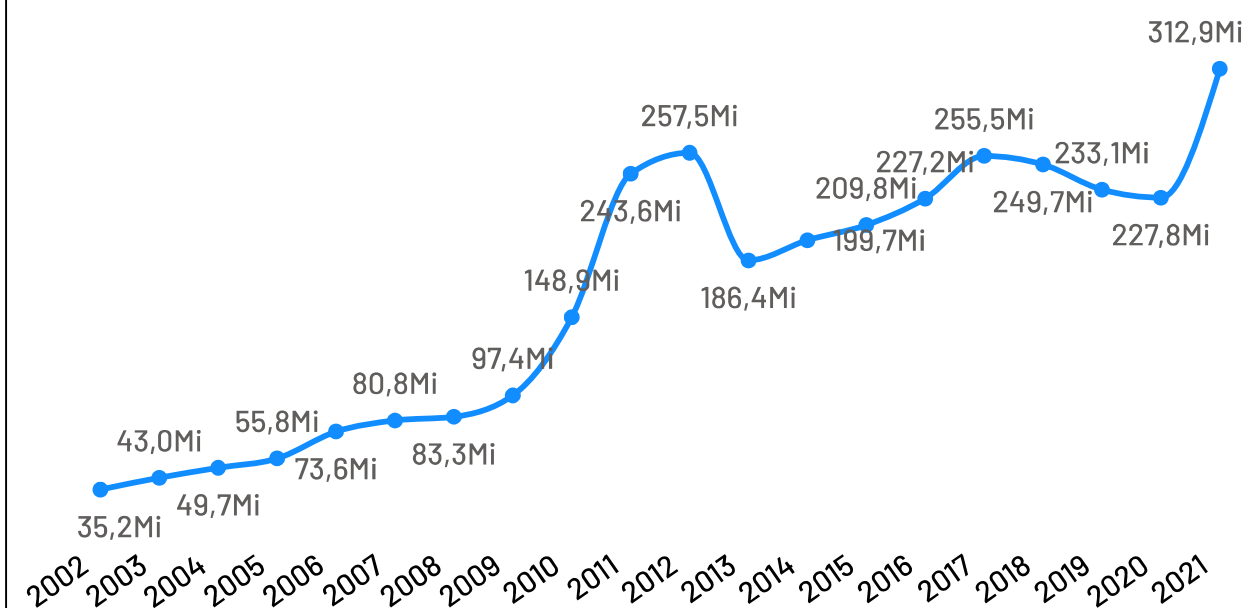
R\$ 23.900,85

Participação no PIB do ES

0,17%

No ano de 2021, o Produto Interno Bruto do município de Marilândia totalizou o valor de R\$312.886.000, o que equivale a uma participação de 0,17% no PIB do Espírito Santo.

PIB por ano



Empresas Marilândia

Total de Empresas
Ativas

1.493

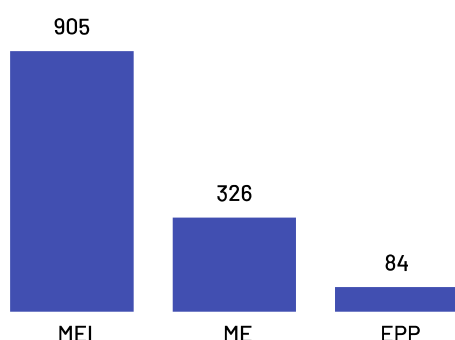
Pequenos
Negócios

1.315

Participação dos
PN no Total

88,08%

Pequenos Negócios por Porte

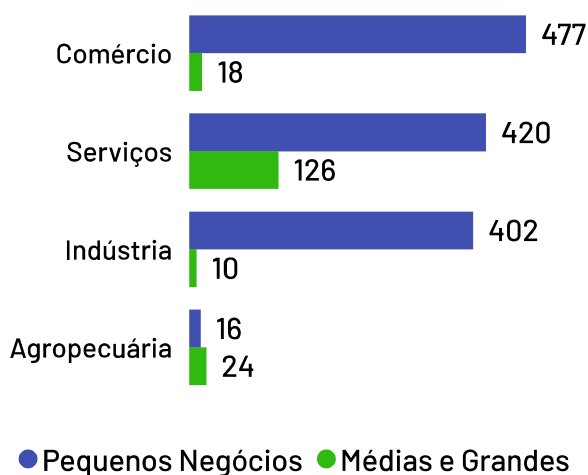


Top 10 Segmentos

(Pequenos Negócios)

Segmentos	PN
Moda	246
Casa e construção	233
Alimentos e bebidas	124
Serviços de alimentação	112
Beleza	79
Veículos e peças	70
Serviços empresariais	56
Logística e transporte	46
Saúde	44
Comércio - Outros	37

Empresas ativas por setor



De acordo com dados da Receita Federal de abril de 2024, no município de Marilândia existem 1.493 empresas, das quais 1.315 são pequenos negócios, o que representa 88,08% da quantidade total de empresas. Os segmentos de atividades econômicas que mais se destacam em número de Pequenos Negócios são: Moda, Casa e construção, Alimentos e bebidas.

Empreendimentos Rurais

Marilândia

Estabelecimentos Rurais

804

Ranking - Atividades Econômicas

Atividades	Total
Produção de lavouras permanentes	740
Pecuária e criação de outros animais	30
Produção florestal florestas plantadas	13
Horticultura e floricultura	12
Produção de lavouras temporárias	9

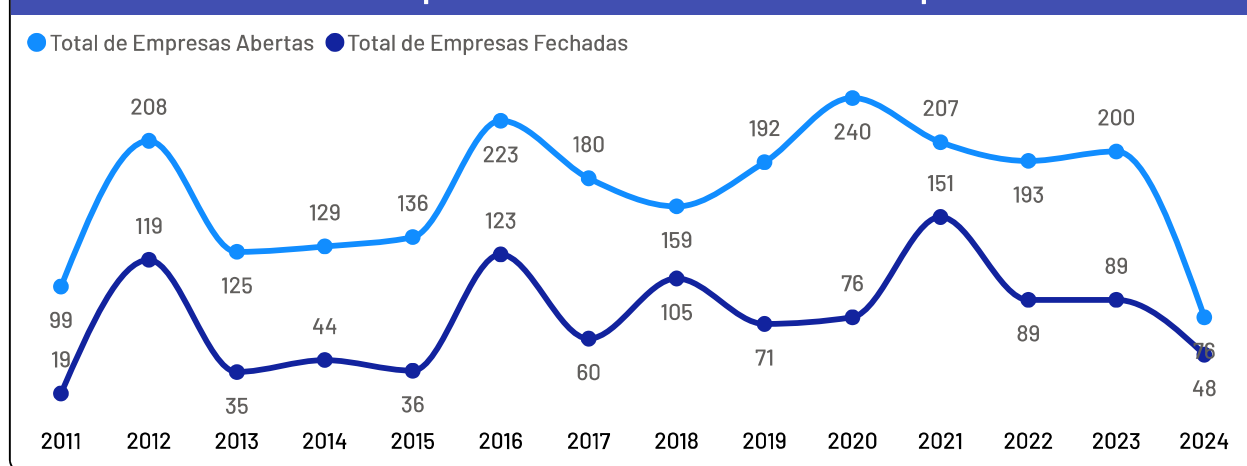
Além do universo dos Pequenos Negócios, o município conta com 804 estabelecimentos rurais, que também compõem o público-alvo do Sebrae.

De acordo com dados Censo Agropecuário de 2017, as principais atividades produtivas desempenhadas nestes estabelecimentos são:

Produção de lavouras permanentes e Pecuária e criação de outros animais.

Abertura e Fechamento de Empresas

Total de empresas abertas e fechadas por ano



*Dados até abril de 2024

Empregados

Marilândia



De acordo com as últimas informações disponíveis na base de dados do Registro Anual de Informações Sociais (RAIS), no ano de 2022, as empresas do município Marilândia possuíam um total de 2.470 empregados, dos quais 63,28% são empregados por pequenos negócios.

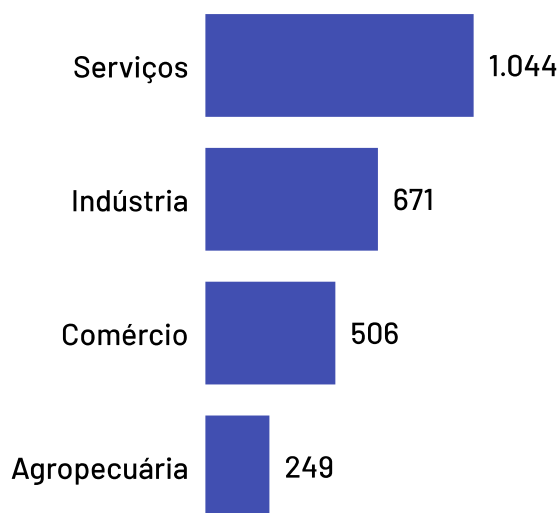
Se analisando apenas o recorte das empresas mercantis (ou seja, sem fins lucrativos), o percentual de empregados pro pequenos negócios sobe para 79,07%.

Total de Empregados

2.470

Dos quais 1.715 são empregados em empresas mercantis

Total de Empregados por Setor



Pequenos negócios = 1.563

EPP = 763

+

ME = 800

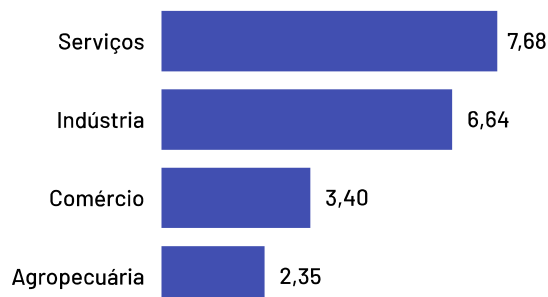
MGEs = 907

Médias = 222

+

Grandes = 685

Média de Empregados por Estabelecimento e Setor

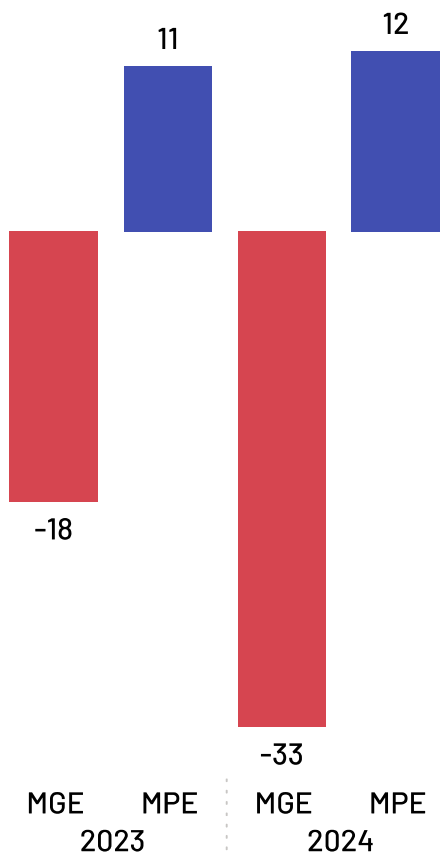


*Caso haja diferença entre o total de empregados e a soma de empregados por porte, deve-se ao quantitativo de empregados com porte "Não Identificado" na base da RAIS

Saldo de Empregos

Marilândia

Saldo de empregos por ano



*Saldos até fevereiro de 2024

*Excluídos saldos da Adm. Pública, Instituições sem fins lucrativos, CPF e não informados.

Saldo de empregos 2024

-6

*A diferença entre o saldo total em relação à soma de "MPE" e "MGE", deve-se aos saldos da Adm. Pública, Sem Fins Lucrativos e CPF que não estão apresentados nesta análise.

Saldo de empregos MPEs 2024

12

Saldo de empregos MGEs 2024

-33

Ranking

Saldo de empregos em 2024 por setor

Sector Sebrae	Saldo empregos 2024
Agropecuária	16
Indústria	9
Comércio	-15
Serviços	-16

Segundo dados do Cadastro Geral de Empregados e Desempregados, o saldo de empregos (total de admissões menos total de demissões) do ano de 2024 foi negativo no município de Marilândia.

O setor de maior destaque foi o de Agropecuária.

As MPE foram responsáveis por 6% do saldo deste setor no período.



Acesse o site es.sebrae.com.br
e acompanhe nossas redes sociais:



@sebrae-es



@sebrae.es



@sebrae-es



@sebraeespiritosanto



0800 570 0800

Atendimento 24 horas