


# Panorama dos Municípios Capixabas



*Mantenópolis*

abril de 2024

**SEBRAE**

# População

## Mantenópolis



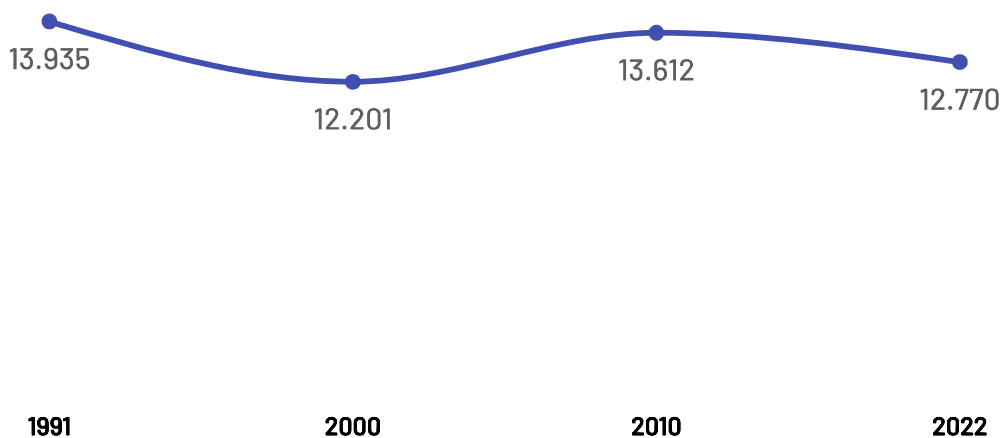
Variação Populacional  
2010-2022

**-6,2%**

População - Censo  
2022

**12,77 Mil**

### População por Censo



De acordo com o último censo em 2022 pelo Instituto Brasileiro de Geografia e Estatística (IBGE), o município de Mantenópolis possui uma população de 12.770 pessoas. Com este dado, o município registrou uma redução populacional de 6,19% em relação ao censo realizando anteriormente no ano de 2010.

# Produto Interno Bruto

## Mantenópolis

PIB

R\$ 203,08 Milhões

PIB per Capita

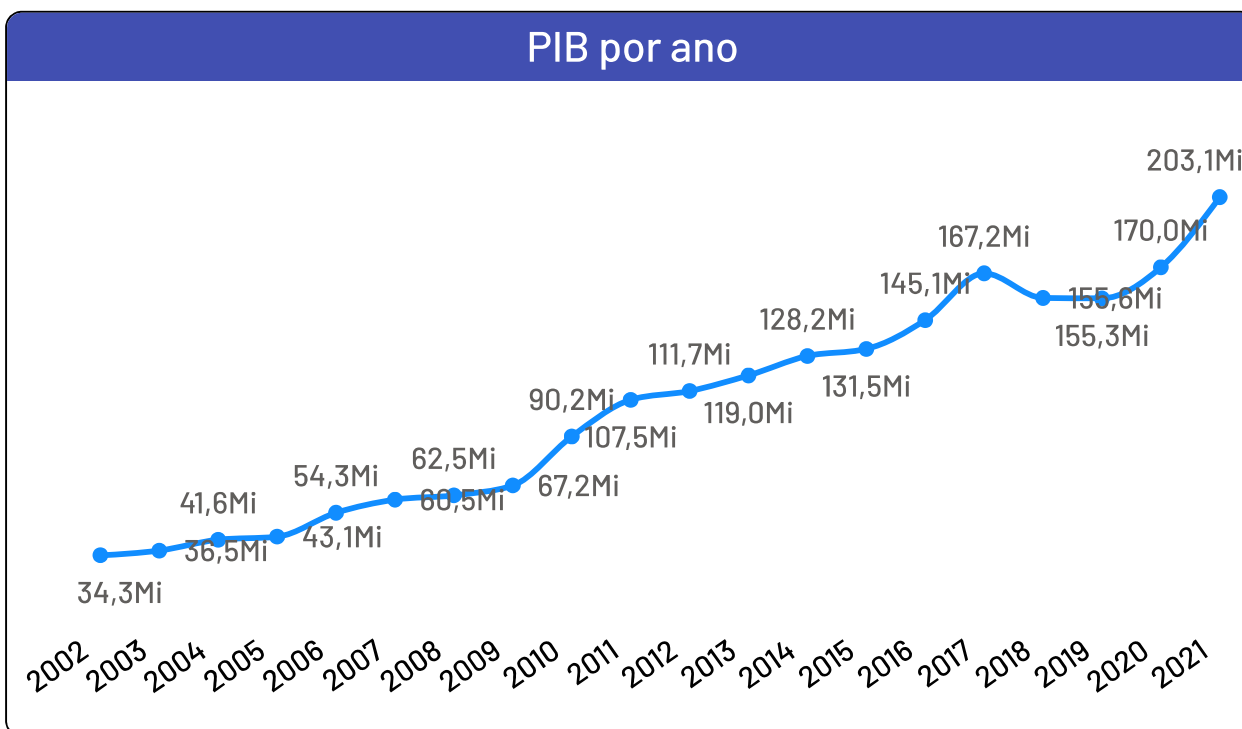
R\$ 12.973,55

Participação no PIB do ES

0,11%

No ano de 2021, o Produto Interno Bruto do município de Mantenópolis totalizou o valor de R\$203.075.000, o que equivale a uma participação de 0,11% no PIB do Espírito Santo.

PIB por ano



# Empresas Mantenópolis

Total de Empresas  
Ativas

1.123

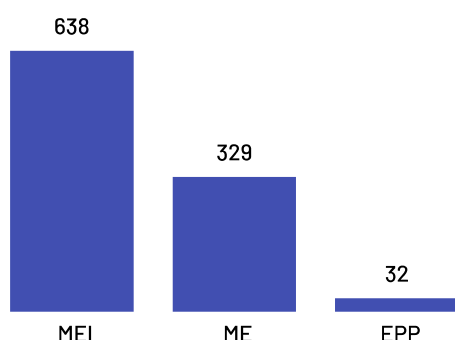
Pequenos  
Negócios

999

Participação dos  
PN no Total

88,96%

## Pequenos Negócios por Porte

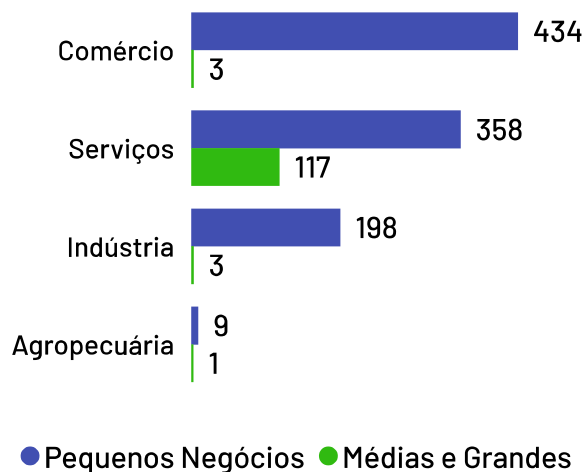


## Top 10 Segmentos

(Pequenos Negócios)

Segmentos	PN
Casa e construção	160
Alimentos e bebidas	145
Moda	112
Serviços de alimentação	86
Beleza	67
Saúde	62
Veículos e peças	60
Serviços empresariais	38
Logística e transporte	28
Materiais de escritório e papelaria	27

## Empresas ativas por setor



De acordo com dados da Receita Federal de abril de 2024, no município de Mantenópolis existem 1.123 empresas, das quais 999 são pequenos negócios, o que representa 88,96% da quantidade total de empresas. Os segmentos de atividades econômicas que mais se destacam em número de Pequenos Negócios são: Casa e construção, Alimentos e bebidas, Moda.



# Empreendimentos Rurais

## Mantenópolis

### Estabelecimentos Rurais

1.390

### Ranking - Atividades Econômicas

Atividades	Total
Produção de lavouras permanentes	825
Pecuária e criação de outros animais	377
Produção de lavouras temporárias	129
Horticultura e floricultura	42
Produção florestal florestas plantadas	16
Aquicultura	1

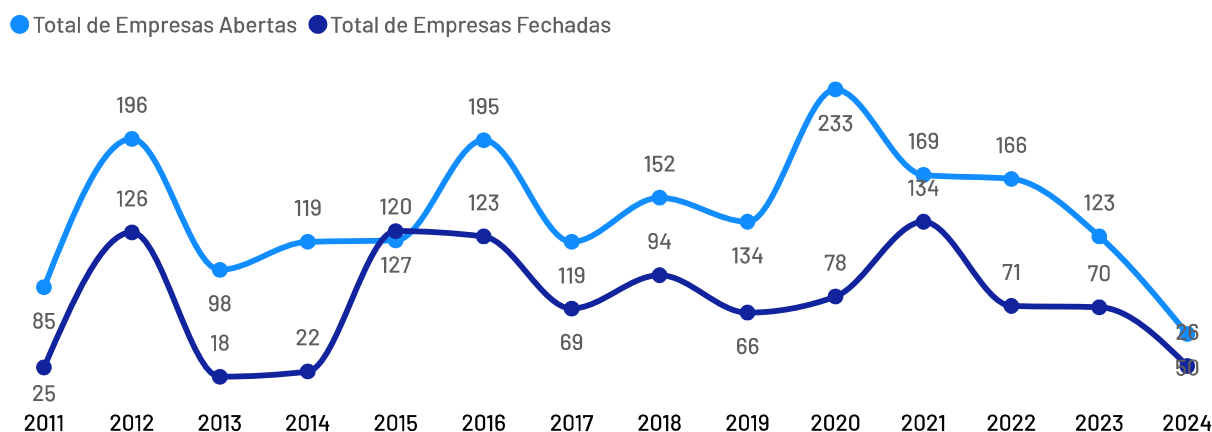
Além do universo dos Pequenos Negócios, o município conta com 1.390 estabelecimentos rurais, que também compõem o público-alvo do Sebrae.

De acordo com dados Censo Agropecuário de 2017, as principais atividades produtivas desempenhadas nestes estabelecimentos são:

Produção de lavouras permanentes e Pecuária e criação de outros animais.

## Abertura e Fechamento de Empresas

### Total de empresas abertas e fechadas por ano



\*Dados até abril de 2024

# Empregados Mantenópolis



De acordo com as últimas informações disponíveis na base de dados do Registro Anual de Informações Sociais (RAIS), no ano de 2022, as empresas do município Mantenópolis possuíam um total de 995 empregados, dos quais 47,04% são empregados por pequenos negócios.

Se analisando apenas o recorte das empresas mercantis (ou seja, sem fins lucrativos), o percentual de empregados pro pequenos negócios sobe para 100,00%.

## Total de Empregados

995

Dos quais 401 são empregados em empresas mercantis

Pequenos negócios = 468

EPP = 105

+

ME = 363

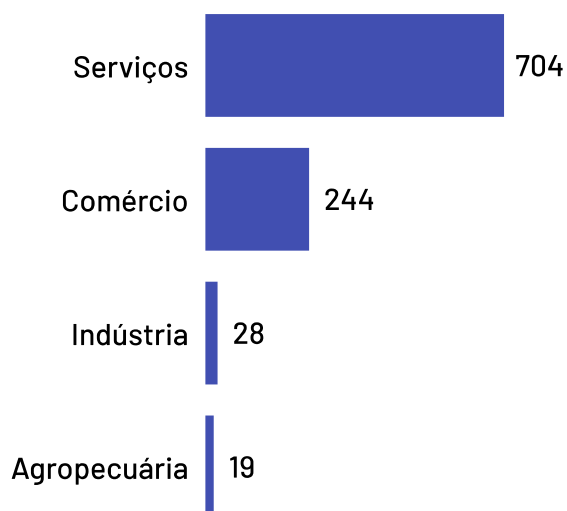
MGEs = 527

Médias = 0

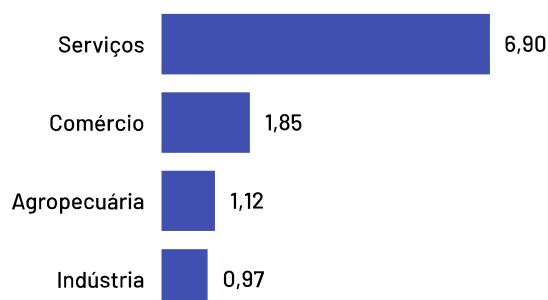
+

Grandes = 527

## Total de Empregados por Setor



## Média de Empregados por Estabelecimento e Setor

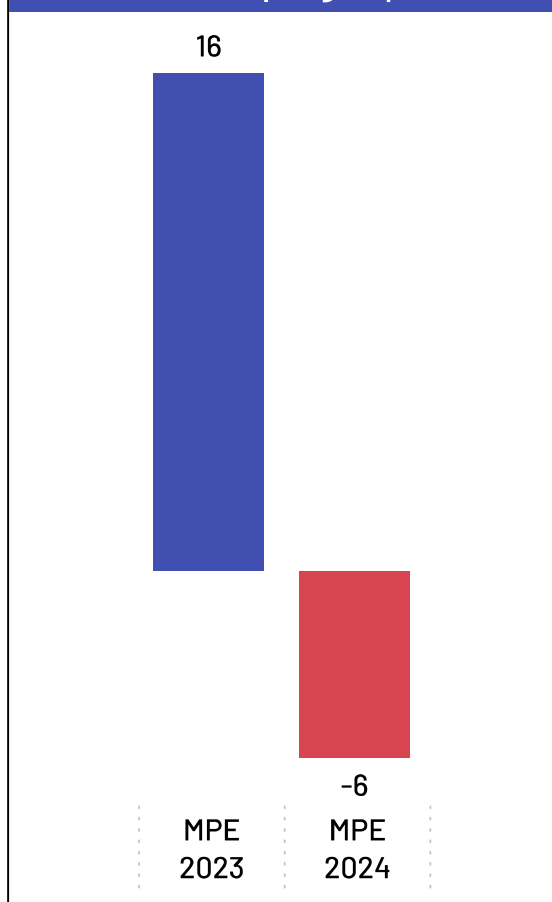


\*Caso haja diferença entre o total de empregados e a soma de empregados por porte, deve-se ao quantitativo de empregados com porte "Não Identificado" na base da RAIS

# Saldo de Empregos

## Mantenópolis

### Saldo de empregos por ano



\*Saldos até fevereiro de 2024

\*Excluídos saldos da Adm. Pública, Instituições sem fins lucrativos, CPF e não informados.

### Saldo de empregos 2024

11

\*A diferença entre o saldo total em relação à soma de "MPE" e "MGE", deve-se aos saldos da Adm. Pública, Sem Fins Lucrativos e CPF que não estão apresentados nesta análise.

### Saldo de empregos MPEs 2024

-6

### Saldo de empregos MGEs 2024

0

### Ranking

Saldo de empregos em 2024 por setor

Sector Sebrae	Saldo empregos 2024
Serviços	24
Indústria	1
Agropecuária	0
Comércio	-14

Segundo dados do Cadastro Geral de Empregados e Desempregados, o saldo de empregos (total de admissões menos total de demissões) do ano de 2024 foi positivo no município de Mantenópolis.

O setor de maior destaque foi o de Serviços.

As MPE foram responsáveis por 29% do saldo deste setor no período.



Acesse o site [es.sebrae.com.br](http://es.sebrae.com.br)  
e acompanhe nossas redes sociais:



@sebrae-es



@sebrae.es



@sebrae-es



@sebraeespiritosanto



**0800 570 0800**

Atendimento 24 horas