


Panorama dos Municípios Capixabas



Itarana

abril de 2024

SEBRAE

População

Itarana



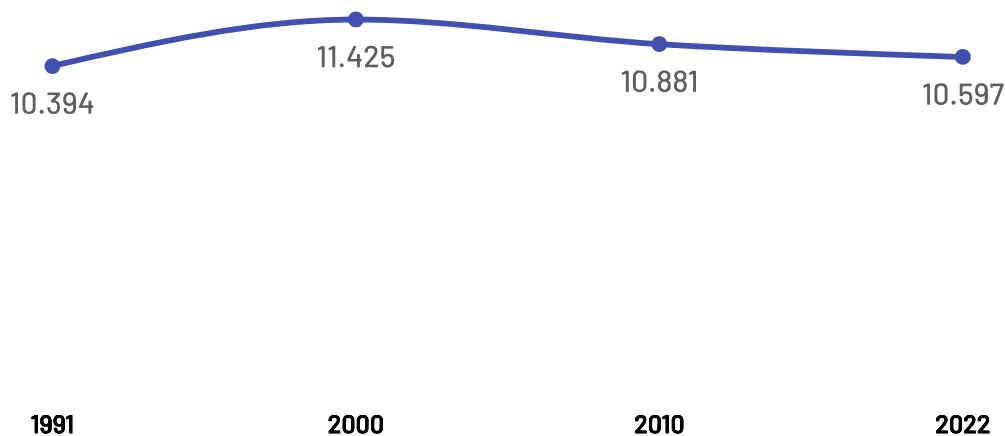
Variação Populacional
2010-2022

-2,6%

População - Censo
2022

10,60 Mil

População por Censo



De acordo com o último censo em 2022 pelo Instituto Brasileiro de Geografia e Estatística (IBGE), o município de Itarana possui uma população de 10.597 pessoas. Com este dado, o município registrou uma redução populacional de 2,61% em relação ao censo realizando anteriormente no ano de 2010.

Produto Interno Bruto

Itarana

PIB

R\$ 266,03 Milhões

PIB per Capita

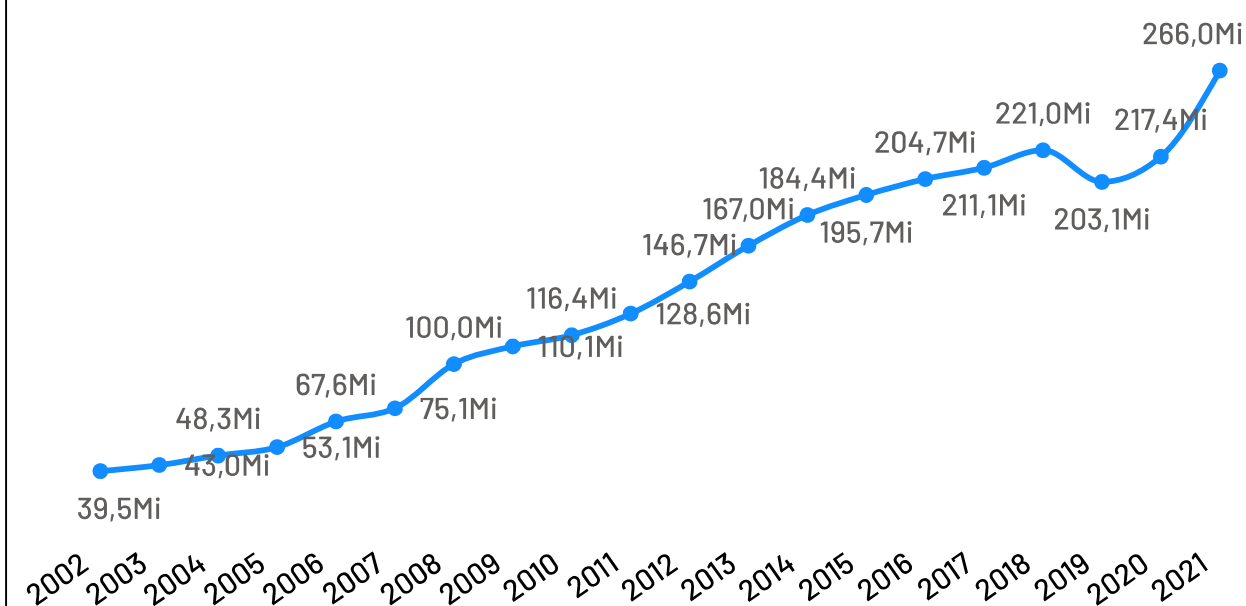
R\$ 25.498,90

Participação no PIB do ES

0,15%

No ano de 2021, o Produto Interno Bruto do município de Itarana totalizou o valor de R\$266.030.000, o que equivale a uma participação de 0,15% no PIB do Espírito Santo.

PIB por ano



Empresas Itarana

Total de Empresas
Ativas

867

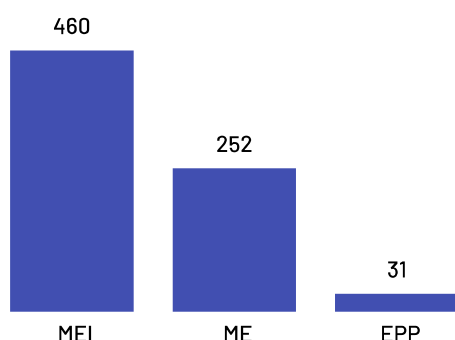
Pequenos
Negócios

743

Participação dos
PN no Total

85,70%

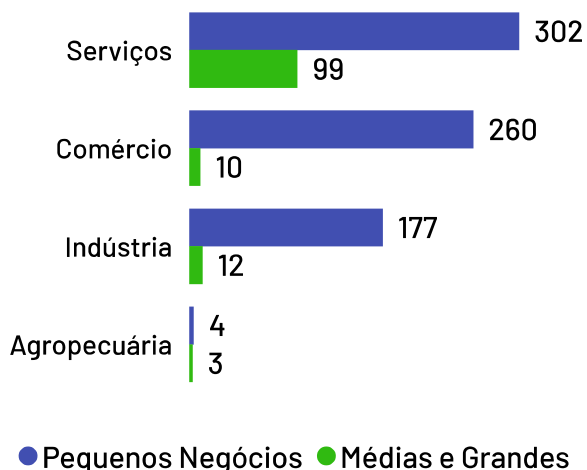
Pequenos Negócios por Porte



Top 10 Segmentos (Pequenos Negócios)

Segmentos	PN
Casa e construção	108
Alimentos e bebidas	101
Serviços de alimentação	92
Moda	84
Beleza	57
Veículos e peças	46
Saúde	37
Logística e transporte	31
Serviços empresariais	27
Serviços pessoais	18

Empresas ativas por setor



De acordo com dados da Receita Federal de abril de 2024, no município de Itarana existem 867 empresas, das quais 743 são pequenos negócios, o que representa 85,70% da quantidade total de empresas. Os segmentos de atividades econômicas que mais se destacam em número de Pequenos Negócios são: Casa e construção, Alimentos e bebidas, Serviços de alimentação.

Empreendimentos Rurais

Itarana

Estabelecimentos Rurais

1.221

Ranking - Atividades Econômicas

Atividades	Total
Produção de lavouras permanentes	845
Horticultura e floricultura	193
Produção de lavouras temporárias	102
Pecuária e criação de outros animais	71
Produção florestal florestas plantadas	9
Aquicultura	1

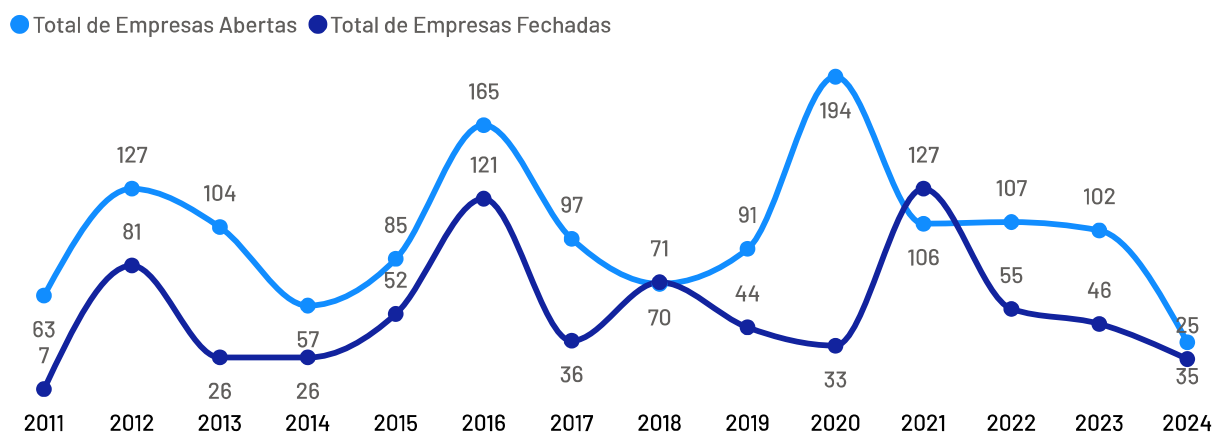
Além do universo dos Pequenos Negócios, o município conta com 1.221 estabelecimentos rurais, que também compõem o público-alvo do Sebrae.

De acordo com dados Censo Agropecuário de 2017, as principais atividades produtivas desempenhadas nestes estabelecimentos são:

Produção de lavouras permanentes e Horticultura e floricultura.

Abertura e Fechamento de Empresas

Total de empresas abertas e fechadas por ano



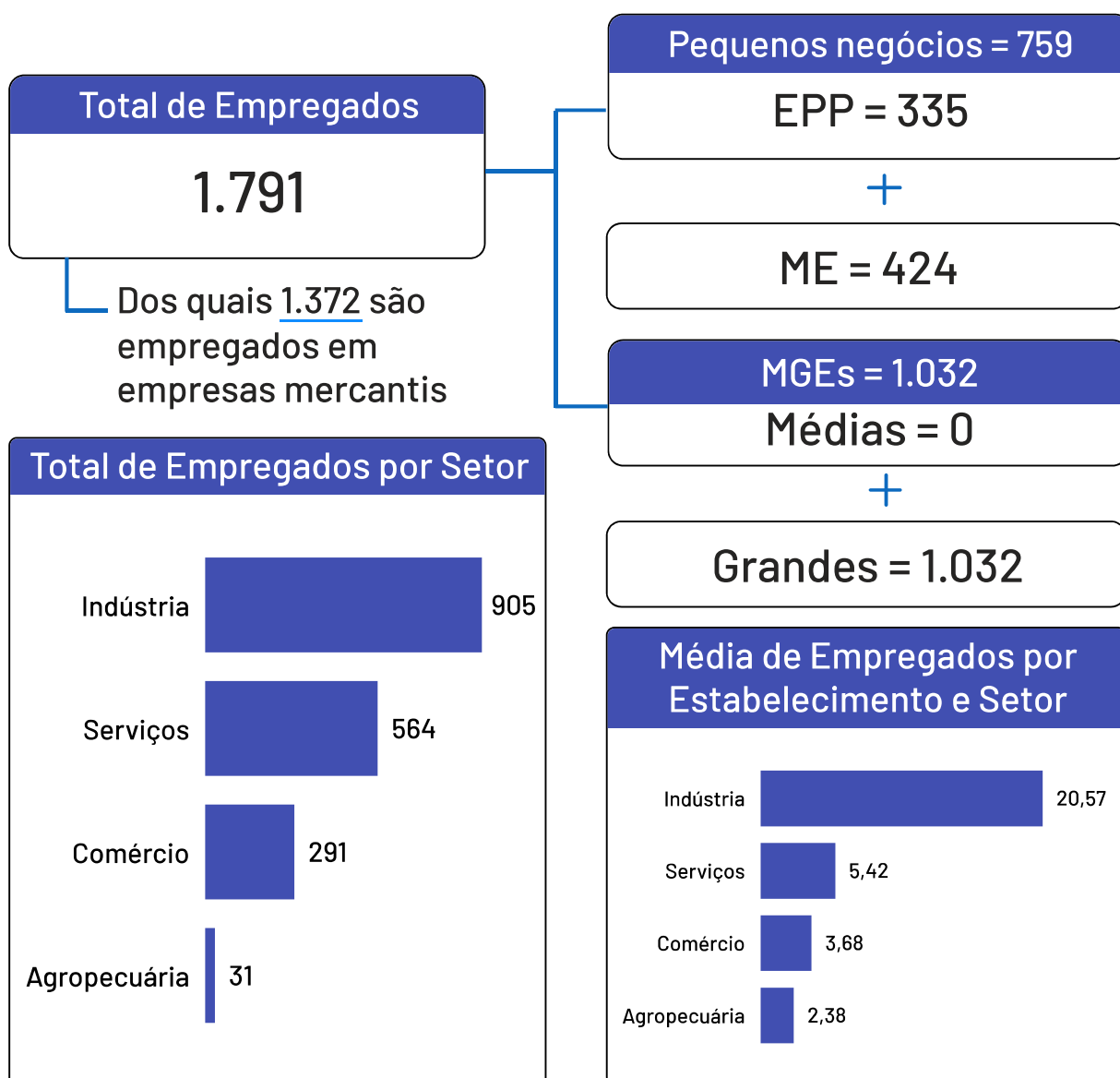
*Dados até abril de 2024

Empregados Itarana



De acordo com as últimas informações disponíveis na base de dados do Registro Anual de Informações Sociais (RAIS), no ano de 2022, as empresas do município Itarana possuíam um total de 1.791 empregados, dos quais 42,38% são empregados por pequenos negócios.

Se analisando apenas o recorte das empresas mercantis (ou seja, sem fins lucrativos), o percentual de empregados pro pequenos negócios sobe para 47,23%.

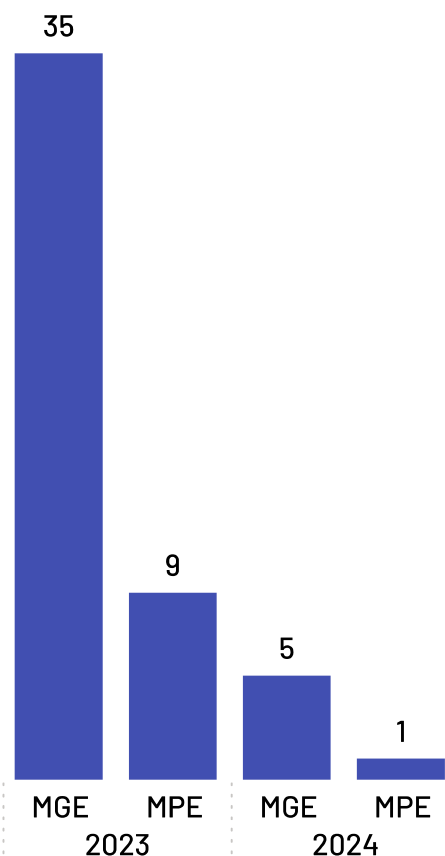


*Caso haja diferença entre o total de empregados e a soma de empregados por porte, deve-se ao quantitativo de empregados com porte "Não Identificado" na base da RAIS

Saldo de Empregos

Itarana

Saldo de empregos por ano



*Saldos até fevereiro de 2024

*Excluídos saldos da Adm. Pública, Instituições sem fins lucrativos, CPF e não informados.

Saldo de empregos 2024

4

*A diferença entre o saldo total em relação à soma de "MPE" e "MGE", deve-se aos saldos da Adm. Pública, Sem Fins Lucrativos e CPF que não estão apresentados nesta análise.

Saldo de empregos MPEs 2024

1

Saldo de empregos MGEs 2024

5

Ranking

Saldo de empregos em 2024 por setor

Sector Sebrae	Saldo empregos 2024
Serviços	7
Indústria	5
Agropecuária	-2
Comércio	-6

Segundo dados do Cadastro Geral de Empregados e Desempregados, o saldo de empregos (total de admissões menos total de demissões) do ano de 2024 foi positivo no município de Itarana.

O setor de maior destaque foi o de Serviços.





Acesse o site es.sebrae.com.br
e acompanhe nossas redes sociais:



@sebrae-es



@sebrae.es



@sebrae-es



@sebraeespiritosanto



0800 570 0800

Atendimento 24 horas