


Panorama dos Municípios Capixabas



Ibiraçu

abril de 2024

SEBRAE

População

Ibiraçu



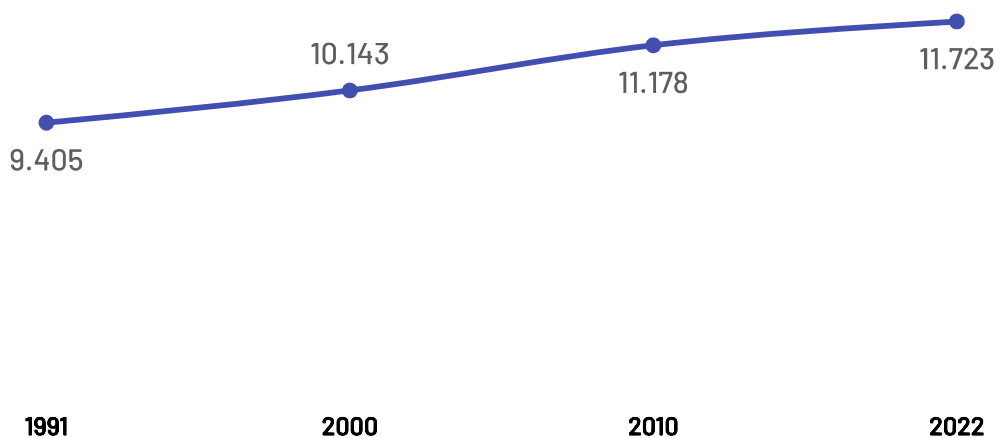
Variação Populacional
2010-2022

4,9%

População - Censo
2022

11,72 Mil

População por Censo



De acordo com o último censo em 2022 pelo Instituto Brasileiro de Geografia e Estatística (IBGE), o município de Ibiraçu possui uma população de 11.723 pessoas. Com este dado, o município registrou um aumento populacional de 4,88% em relação ao censo realizando anteriormente no ano de 2010.

Produto Interno Bruto

Ibiraçu

PIB

R\$ 289,51 Milhões

PIB per Capita

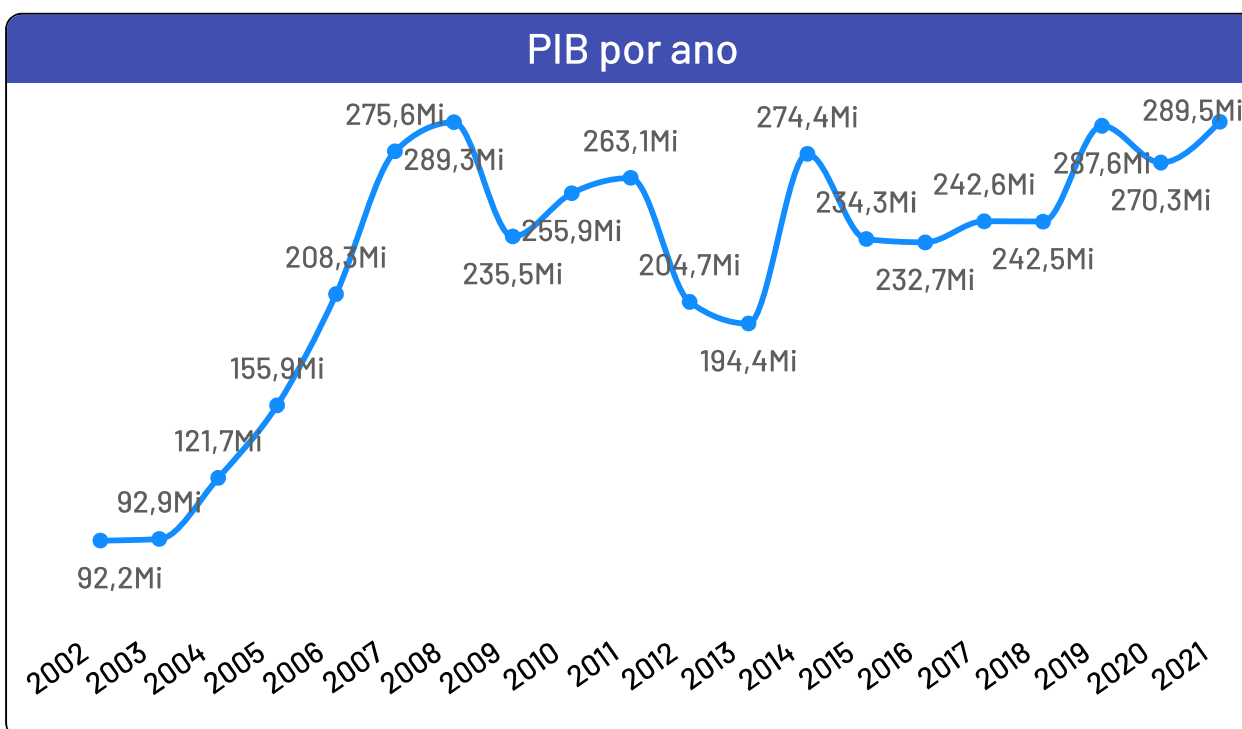
R\$ 22.794,58

Participação no PIB do ES

0,24%

No ano de 2021, o Produto Interno Bruto do município de Ibiraçu totalizou o valor de R\$289.514.000, o que equivale a uma participação de 0,24% no PIB do Espírito Santo.

PIB por ano



Empresas Ibiraçu

Total de Empresas
Ativas

1.456

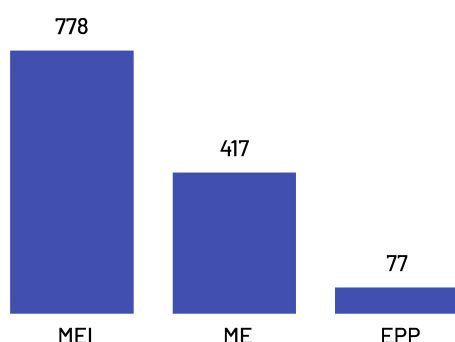
Pequenos
Negócios

1.272

Participação dos
PN no Total

87,36%

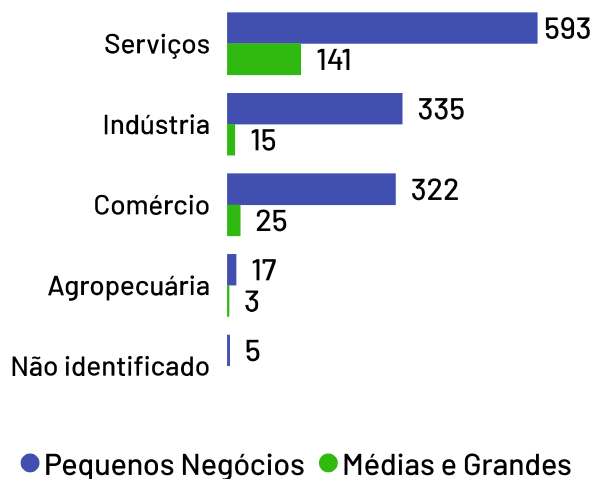
Pequenos Negócios por Porte



Top 10 Segmentos (Pequenos Negócios)

Segmentos	PN
Casa e construção	203
Serviços de alimentação	144
Moda	119
Alimentos e bebidas	110
Logística e transporte	93
Serviços empresariais	82
Beleza	81
Veículos e peças	58
Artesanato	47
Saúde	46

Empresas ativas por setor



De acordo com dados da Receita Federal de abril de 2024, no município de Ibiraçu existem 1.456 empresas, das quais 1.272 são pequenos negócios, o que representa 87,36% da quantidade total de empresas. Os segmentos de atividades econômicas que mais se destacam em número de Pequenos Negócios são: Casa e construção, Serviços de alimentação, Moda.

Empreendimentos Rurais

Ibiraçu

Estabelecimentos Rurais

382

Ranking - Atividades Econômicas

Atividades	Total
Produção de lavouras permanentes	289
Pecuária e criação de outros animais	54
Produção florestal florestas plantadas	18
Produção de lavouras temporárias	17
Aquicultura	4

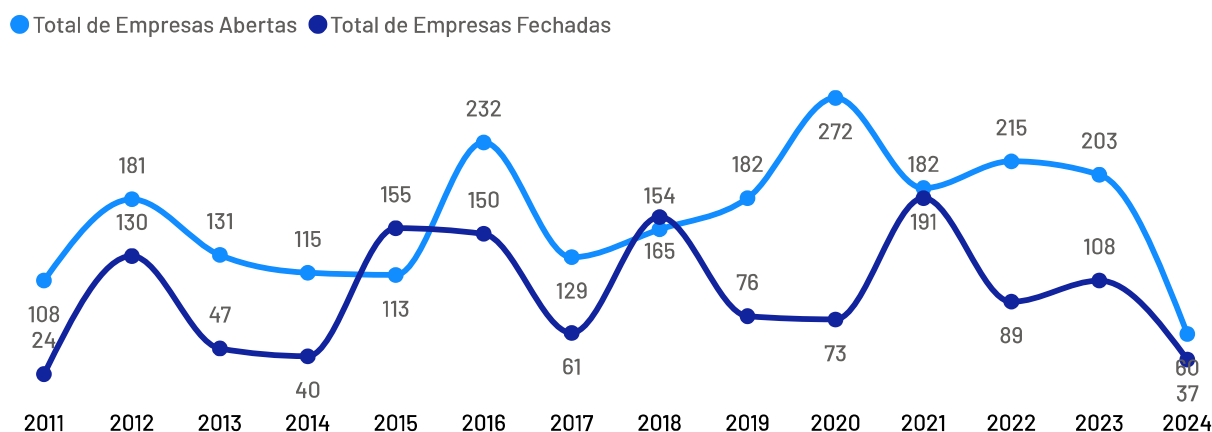
Além do universo dos Pequenos Negócios, o município conta com 382 estabelecimentos rurais, que também compõem o público-alvo do Sebrae.

De acordo com dados Censo Agropecuário de 2017, as principais atividades produtivas desempenhadas nestes estabelecimentos são:

Produção de lavouras permanentes e Pecuária e criação de outros animais.

Abertura e Fechamento de Empresas

Total de empresas abertas e fechadas por ano



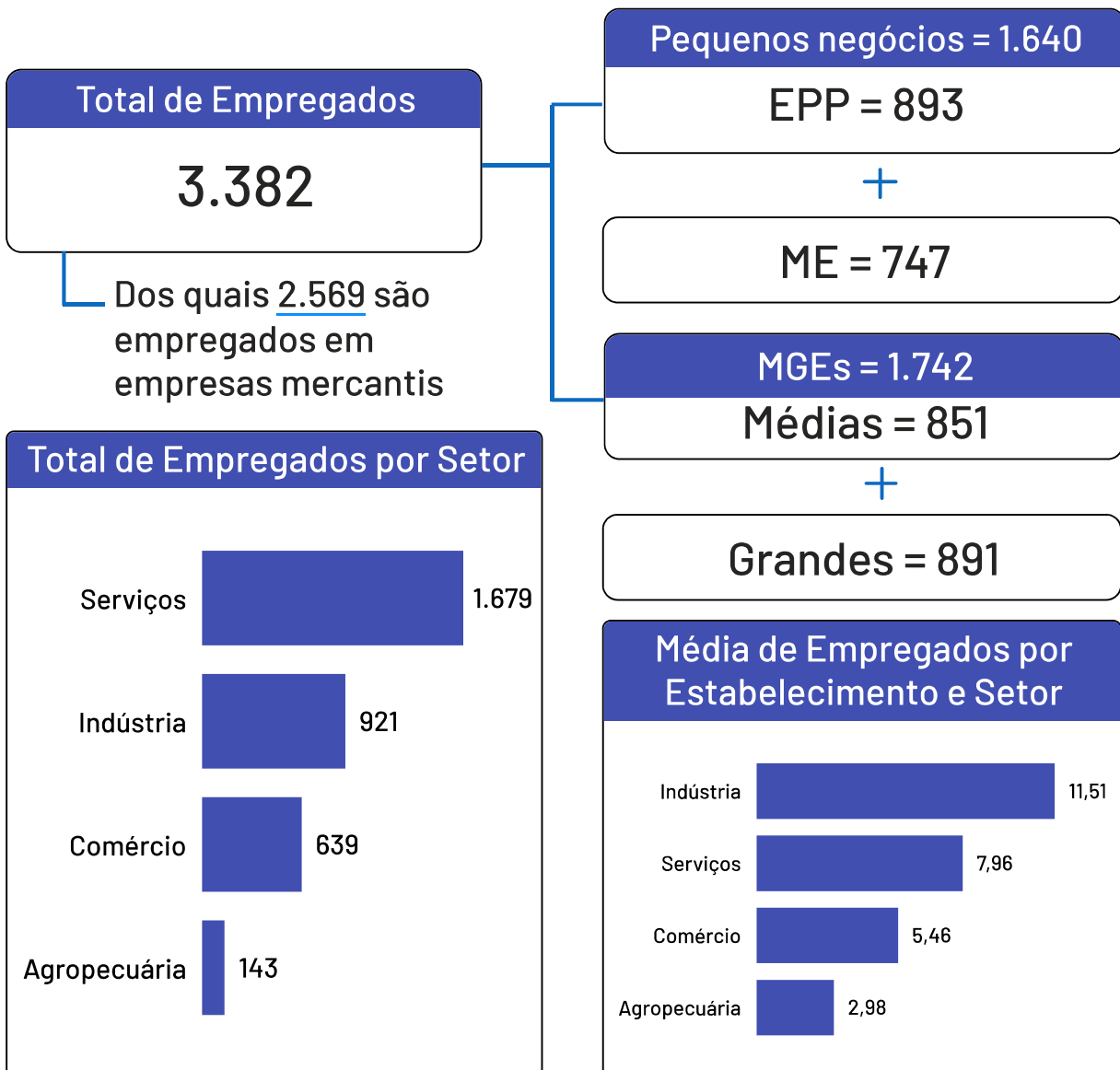
*Dados até abril de 2024

Empregados Ibiraçu



De acordo com as últimas informações disponíveis na base de dados do Registro Anual de Informações Sociais (RAIS), no ano de 2022, as empresas do município Ibiraçu possuíam um total de 3.382 empregados, dos quais 48,49% são empregados por pequenos negócios.

Se analisando apenas o recorte das empresas mercantis (ou seja, sem fins lucrativos), o percentual de empregados pro pequenos negócios sobe para 56,33%.

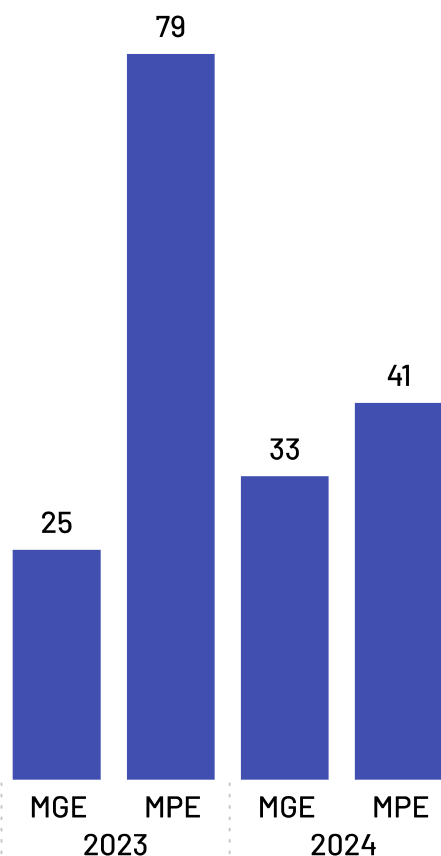


*Caso haja diferença entre o total de empregados e a soma de empregados por porte, deve-se ao quantitativo de empregados com porte "Não Identificado" na base da RAIS

Saldo de Empregos

Ibiraçu

Saldo de empregos por ano



*Saldos até fevereiro de 2024

*Excluídos saldos da Adm. Pública, Instituições sem fins lucrativos, CPF e não informados.

Saldo de empregos 2024

76

*A diferença entre o saldo total em relação à soma de "MPE" e "MGE", deve-se aos saldos da Adm. Pública, Sem Fins Lucrativos e CPF que não estão apresentados nesta análise.

Saldo de empregos MPEs 2024

41

Saldo de empregos MGEs 2024

33

Ranking

Saldo de empregos em 2024 por setor

Setor Sebrae	Saldo empregos 2024
Indústria	66
Serviços	12
Comércio	5
Agropecuária	-7

Segundo dados do Cadastro Geral de Empregados e Desempregados, o saldo de empregos (total de admissões menos total de demissões) do ano de 2024 foi positivo no município de Ibiraçu.

O setor de maior destaque foi o de Indústria.

As MPE foram responsáveis por 56% do saldo deste setor no período.



Acesse o site es.sebrae.com.br
e acompanhe nossas redes sociais:



@sebrae-es



@sebrae.es



@sebrae-es



@sebraeespiritosanto



0800 570 0800

Atendimento 24 horas