


Panorama dos Municípios Capixabas



Ibatiba

abril de 2024

SEBRAE

População

Ibatiba



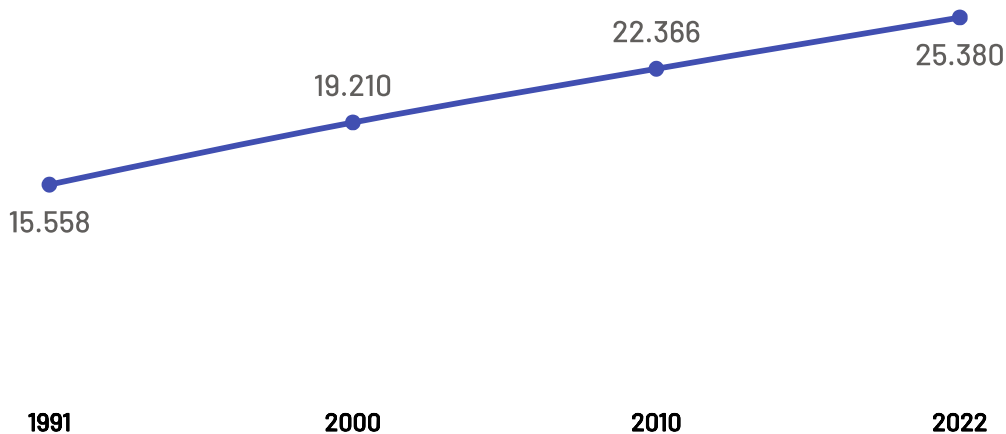
Variação Populacional
2010-2022

13,5%

População - Censo
2022

25,38 Mil

População por Censo



De acordo com o último censo em 2022 pelo Instituto Brasileiro de Geografia e Estatística (IBGE), o município de Ibatiba possui uma população de 25.380 pessoas. Com este dado, o município registrou um aumento populacional de 13,48% em relação ao censo realizando anteriormente no ano de 2010.

Produto Interno Bruto

Ibatiba

PIB

R\$ 450,09 Milhões

PIB per Capita

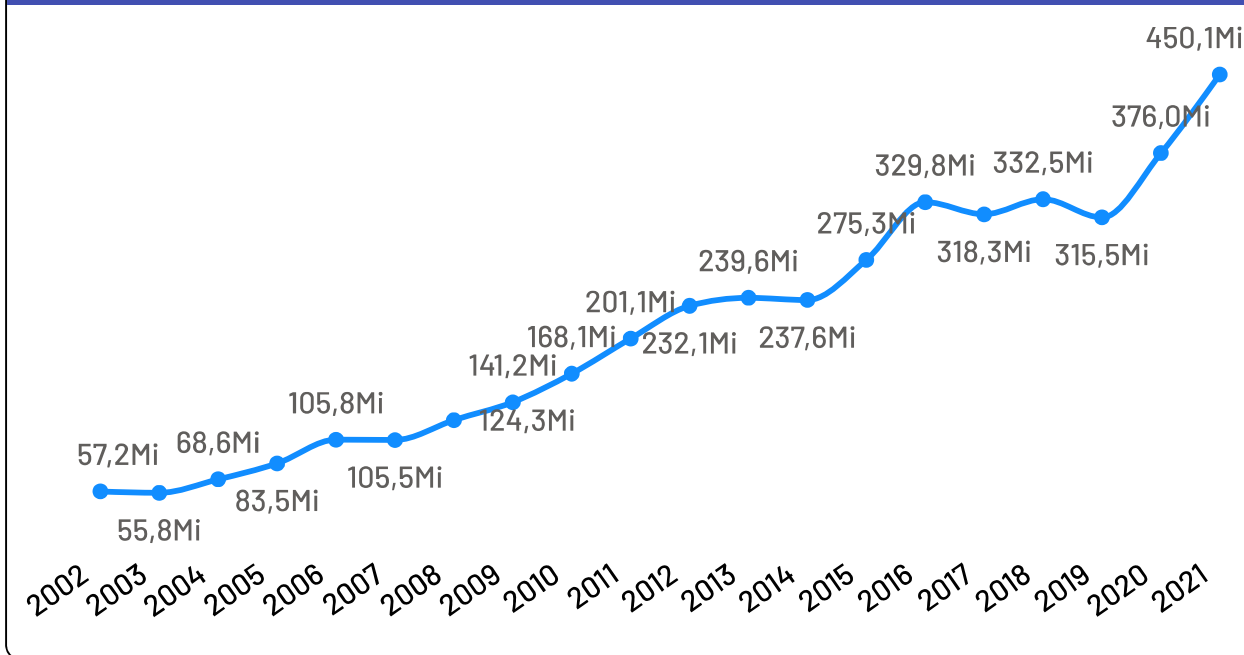
R\$ 16.818,25

Participação no PIB do ES

0,22%

No ano de 2021, o Produto Interno Bruto do município de Ibatiba totalizou o valor de R\$450.090.000, o que equivale a uma participação de 0,22% no PIB do Espírito Santo.

PIB por ano



Empresas Ibatiba

Total de Empresas
Ativas

2.761

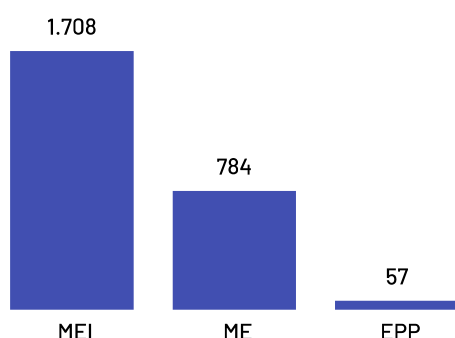
Pequenos
Negócios

2.549

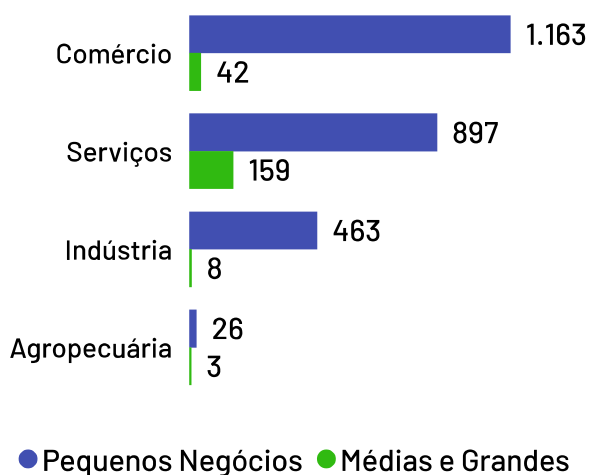
Participação dos
PN no Total

92,32%

Pequenos Negócios por Porte



Empresas ativas por setor



Top 10 Segmentos (Pequenos Negócios)

Segmentos	PN
Casa e construção	388
Moda	342
Alimentos e bebidas	319
Serviços de alimentação	222
Veículos e peças	207
Beleza	166
Saúde	125
Serviços empresariais	123
Logística e transporte	117
Comércio - Outros	66

De acordo com dados da Receita Federal de abril de 2024, no município de Ibatiba existem 2.761 empresas, das quais 2.549 são pequenos negócios, o que representa 92,32% da quantidade total de empresas. Os segmentos de atividades econômicas que mais se destacam em número de Pequenos Negócios são: Casa e construção, Moda, Alimentos e bebidas.

Empreendimentos Rurais

Ibatiba

Estabelecimentos Rurais

1.839

Ranking - Atividades Econômicas

Atividades	Total
Produção de lavouras permanentes	1.642
Produção de lavouras temporárias	97
Pecuária e criação de outros animais	66
Horticultura e floricultura	15
Produção florestal florestas plantadas	13
Produção de sementes e mudas certificadas	5
Aquicultura	1

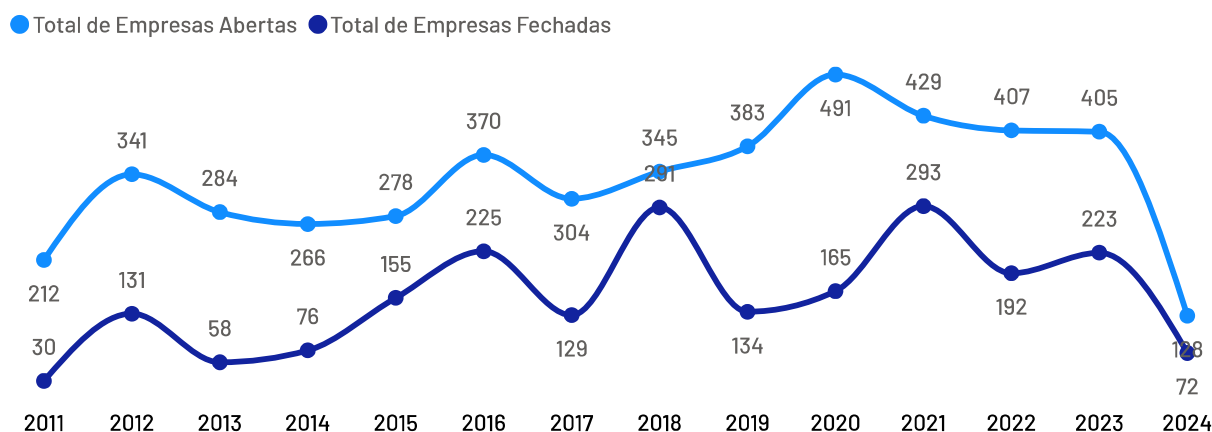
Além do universo dos Pequenos Negócios, o município conta com 1.839 estabelecimentos rurais, que também compõem o público-alvo do Sebrae.

De acordo com dados Censo Agropecuário de 2017, as principais atividades produtivas desempenhadas nestes estabelecimentos são:

Produção de lavouras permanentes e Produção de lavouras temporárias.

Abertura e Fechamento de Empresas

Total de empresas abertas e fechadas por ano



*Dados até abril de 2024

Empregados

Ibatiba



De acordo com as últimas informações disponíveis na base de dados do Registro Anual de Informações Sociais (RAIS), no ano de 2022, as empresas do município Ibatiba possuíam um total de 3.162 empregados, dos quais 59,84% são empregados por pequenos negócios.

Se analisando apenas o recorte das empresas mercantis (ou seja, sem fins lucrativos), o percentual de empregados por pequenos negócios sobe para 87,26%.

Total de Empregados

3.162

Dos quais 1.970 são empregados em empresas mercantis

Pequenos negócios = 1.892

EPP = 708

+

ME = 1.184

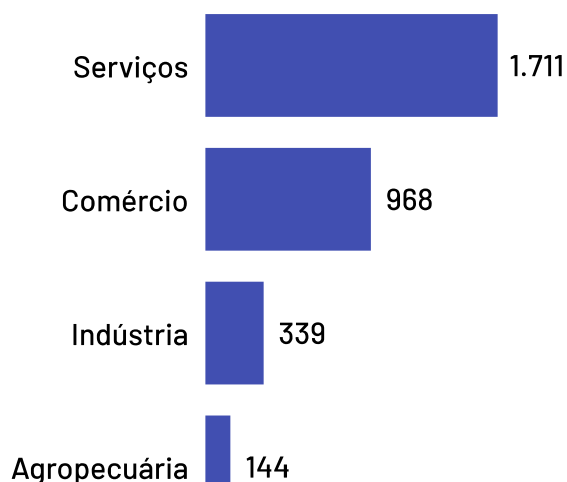
MGEs = 1.270

Médias = 210

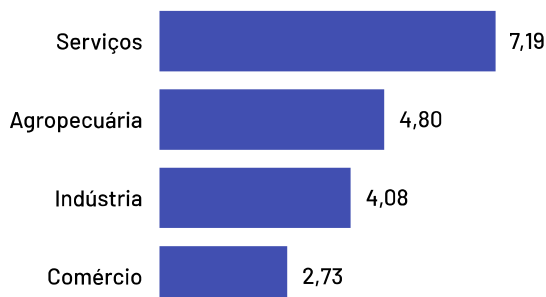
+

Grandes = 1.060

Total de Empregados por Setor



Média de Empregados por Estabelecimento e Setor

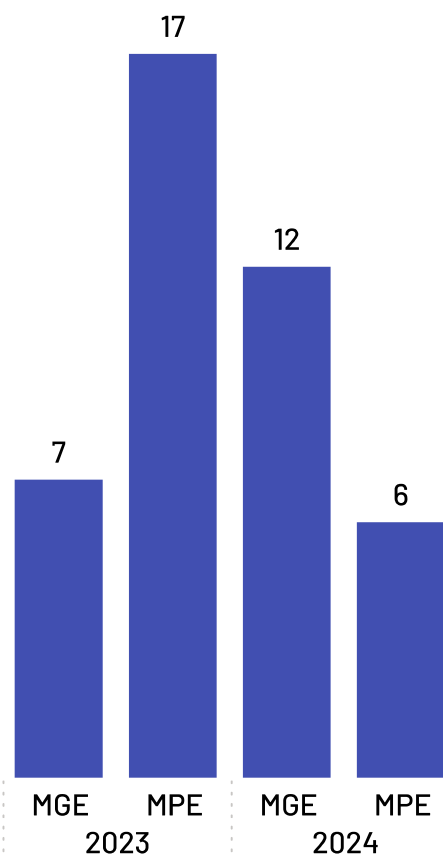


*Caso haja diferença entre o total de empregados e a soma de empregados por porte, deve-se ao quantitativo de empregados com porte "Não Identificado" na base da RAIS

Saldo de Empregos

Ibatiba

Saldo de empregos por ano



*Saldos até fevereiro de 2024

*Excluídos saldos da Adm. Pública, Instituições sem fins lucrativos, CPF e não informados.

Saldo de empregos 2024

24

*A diferença entre o saldo total em relação à soma de "MPE" e "MGE", deve-se aos saldos da Adm. Pública, Sem Fins Lucrativos e CPF que não estão apresentados nesta análise.

Saldo de empregos MPEs 2024

6

Saldo de empregos MGEs 2024

12

Ranking

Saldo de empregos em 2024 por setor

Sector Sebrae	Saldo empregos 2024
Serviços	36
Agropecuária	-1
Indústria	-4
Comércio	-7

Segundo dados do Cadastro Geral de Empregados e Desempregados, o saldo de empregos (total de admissões menos total de demissões) do ano de 2024 foi positivo no município de Ibatiba.

O setor de maior destaque foi o de Serviços.

As MPE foram responsáveis por 64% do saldo deste setor no período.



Acesse o site es.sebrae.com.br
e acompanhe nossas redes sociais:



@sebrae-es



@sebrae.es



@sebrae-es



@sebraeespiritosanto



0800 570 0800

Atendimento 24 horas