


# Panorama dos Municípios Capixabas



Colatina

abril de 2024

**SEBRAE**

# População

## Colatina



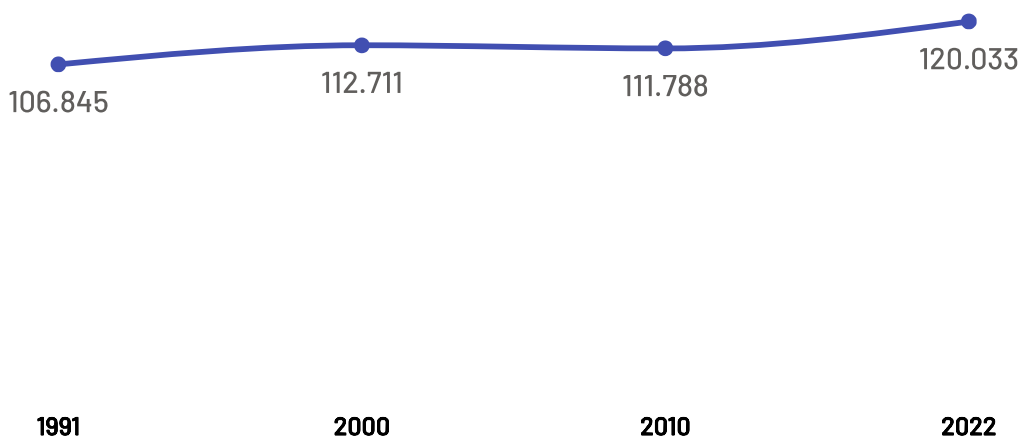
Variação Populacional  
2010-2022

7,4%

População - Censo  
2022

120,03 Mil

### População por Censo



De acordo com o último censo em 2022 pelo Instituto Brasileiro de Geografia e Estatística (IBGE), o município de Colatina possui uma população de 120.033 pessoas. Com este dado, o município registrou um aumento populacional de 7,38% em relação ao censo realizando anteriormente no ano de 2010.

# Produto Interno Bruto

## Colatina

PIB

R\$ 4,38 Bilhões

PIB per Capita

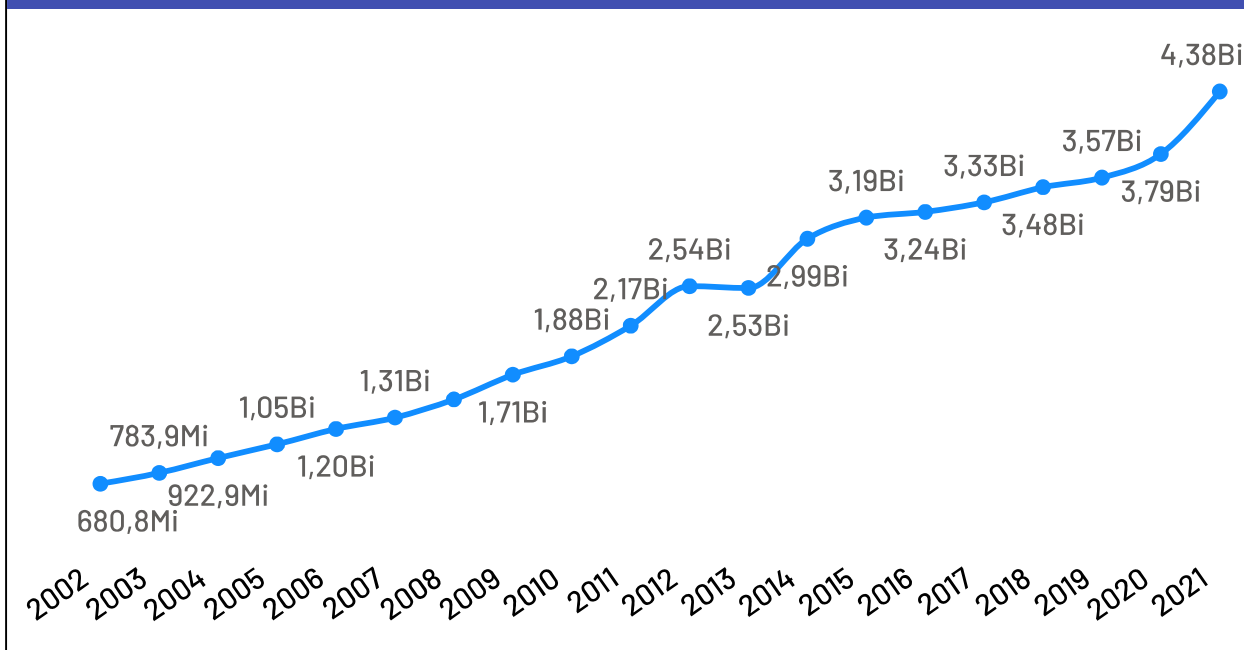
R\$ 35.228,52

Participação no PIB do ES

2,44%

No ano de 2021, o Produto Interno Bruto do município de Colatina totalizou o valor de R\$4.378.306.000, o que equivale a uma participação de 2,44% no PIB do Espírito Santo.

PIB por ano



# Empresas Colatina

Total de Empresas  
Ativas

17.605

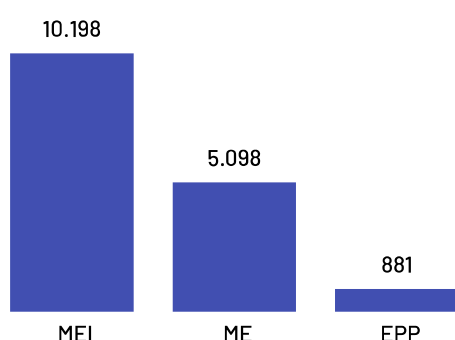
Pequenos  
Negócios

16.177

Participação dos  
PN no Total

91,89%

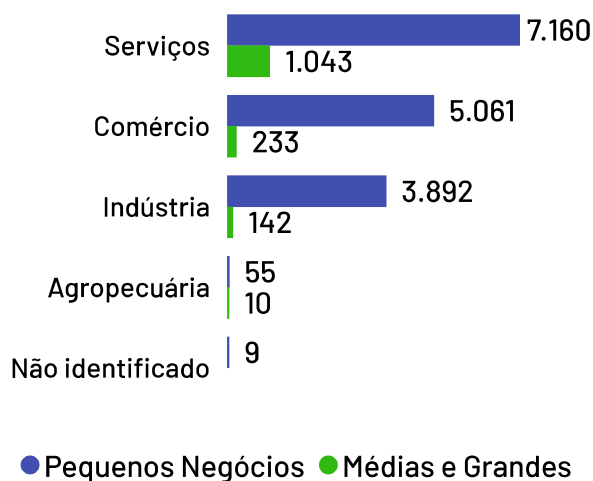
## Pequenos Negócios por Porte



## Top 10 Segmentos (Pequenos Negócios)

Segmentos	PN
Casa e construção	2.425
Moda	2.323
Alimentos e bebidas	1.368
Serviços de alimentação	1.241
Beleza	1.220
Logística e transporte	1.143
Serviços empresariais	1.026
Saúde	988
Veículos e peças	852
Serviços pessoais	387

## Empresas ativas por setor



De acordo com dados da Receita Federal de abril de 2024, no município de Colatina existem 17.605 empresas, das quais 16.177 são pequenos negócios, o que representa 91,89% da quantidade total de empresas. Os segmentos de atividades econômicas que mais se destacam em número de Pequenos Negócios são: Casa e construção, Moda, Alimentos e bebidas.

# Empreendimentos Rurais

## Colatina

### Estabelecimentos Rurais

2.409

### Ranking - Atividades Econômicas

Atividades	Total
Produção de lavouras permanentes	1.623
Pecuária e criação de outros animais	617
Produção de lavouras temporárias	74
Produção florestal florestas plantadas	51
Horticultura e floricultura	36
Aquicultura	6
Produção de sementes e mudas certificadas	1
Produção florestal florestas nativas	1

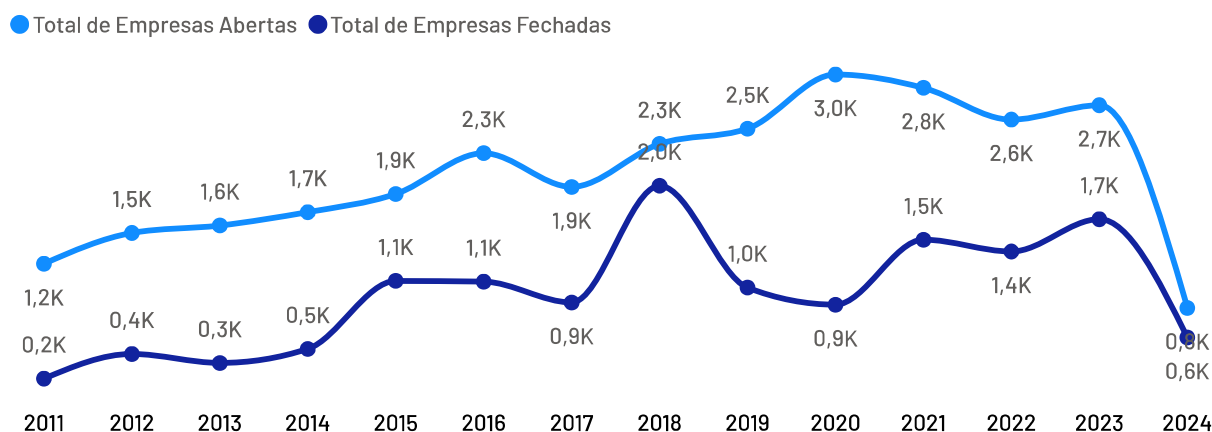
Além do universo dos Pequenos Negócios, o município conta com 2.409 estabelecimentos rurais, que também compõem o público-alvo do Sebrae.

De acordo com dados Censo Agropecuário de 2017, as principais atividades produtivas desempenhadas nestes estabelecimentos são:

Produção de lavouras permanentes e Pecuária e criação de outros animais.

## Abertura e Fechamento de Empresas

### Total de empresas abertas e fechadas por ano



\*Dados até abril de 2024



# Empregados Colatina



De acordo com as últimas informações disponíveis na base de dados do Registro Anual de Informações Sociais (RAIS), no ano de 2022, as empresas do município Colatina possuíam um total de 35.793 empregados, dos quais 51,25% são empregados por pequenos negócios.

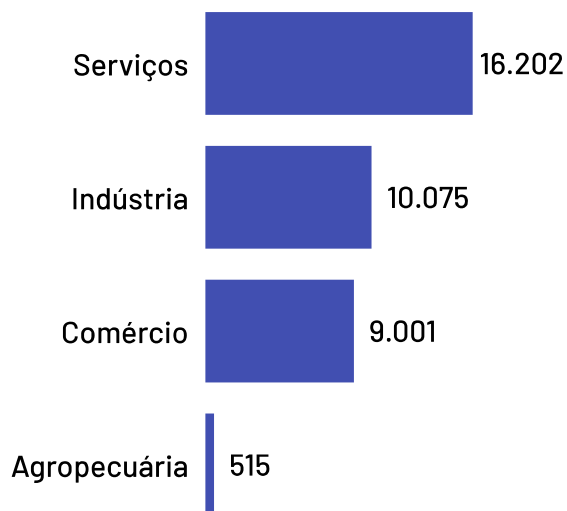
Se analisando apenas o recorte das empresas mercantis (ou seja, sem fins lucrativos), o percentual de empregados pro pequenos negócios sobe para 61,03%.

Total de Empregados

**35.793**

Dos quais 27.637 são empregados em empresas mercantis

Total de Empregados por Setor



Pequenos negócios = 18.343

EPP = 9.338

+

ME = 9.005

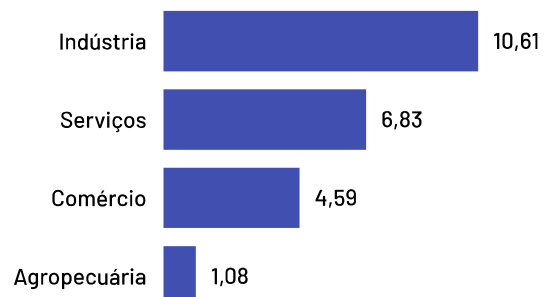
MGEs = 17.450

Médias = 4.976

+

Grandes = 12.474

Média de Empregados por Estabelecimento e Setor

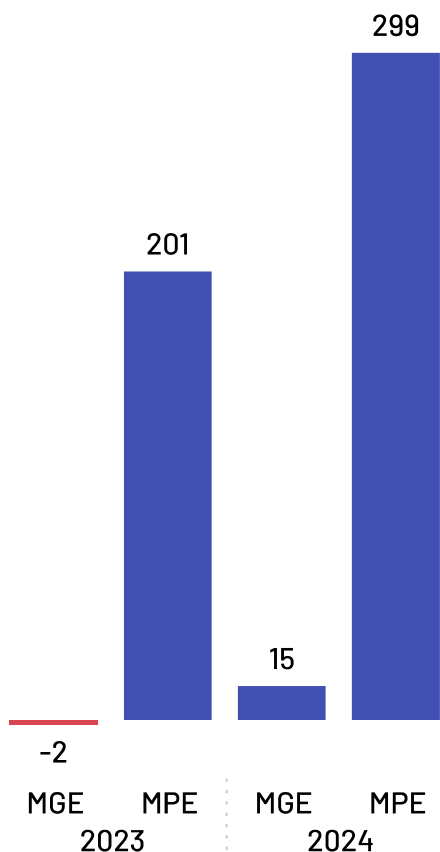


\*Caso haja diferença entre o total de empregados e a soma de empregados por porte, deve-se ao quantitativo de empregados com porte "Não Identificado" na base da RAIS

# Saldo de Empregos

## Colatina

### Saldo de empregos por ano



\*Saldos até fevereiro de 2024

\*Excluídos saldos da Adm. Pública, Instituições sem fins lucrativos, CPF e não informados.

### Saldo de empregos 2024

313

\*A diferença entre o saldo total em relação à soma de "MPE" e "MGE", deve-se aos saldos da Adm. Pública, Sem Fins Lucrativos e CPF que não estão apresentados nesta análise.

### Saldo de empregos MPEs 2024

299

### Saldo de empregos MGEs 2024

15

### Ranking

Saldo de empregos em 2024 por setor

Sector Sebrae	Saldo empregos 2024
Serviços	303
Indústria	15
Agropecuária	12
Comércio	-17

Segundo dados do Cadastro Geral de Empregados e Desempregados, o saldo de empregos (total de admissões menos total de demissões) do ano de 2024 foi positivo no município de Colatina.

O setor de maior destaque foi o de Serviços.

As MPE foram responsáveis por 98% do saldo deste setor no período.



Acesse o site [es.sebrae.com.br](http://es.sebrae.com.br)  
e acompanhe nossas redes sociais:



@sebrae-es



@sebrae.es



@sebrae-es



@sebraeespiritosanto



**0800 570 0800**

Atendimento 24 horas