


# Panorama dos Municípios Capixabas



Castelo

abril de 2024

**SEBRAE**

# População

## Castelo



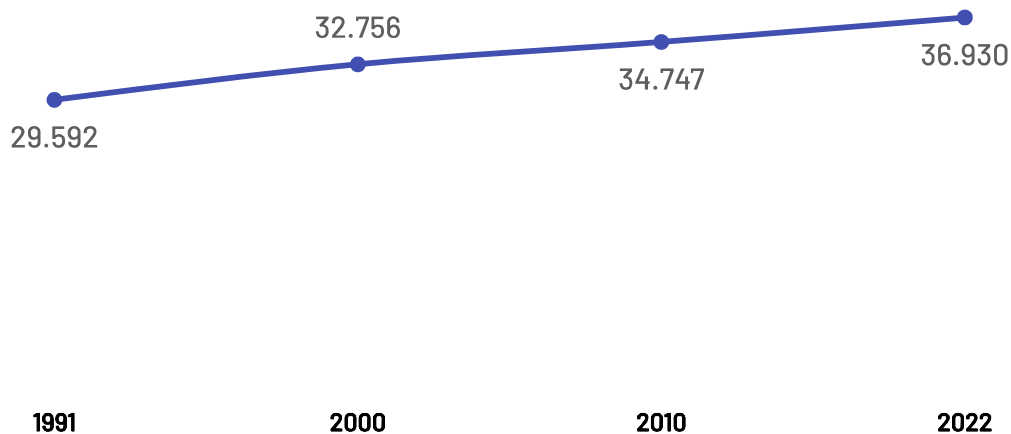
Variação Populacional  
2010-2022

**6,3%**

População - Censo  
2022

**36,93 Mil**

### População por Censo



De acordo com o último censo em 2022 pelo Instituto Brasileiro de Geografia e Estatística (IBGE), o município de Castelo possui uma população de 36.930 pessoas. Com este dado, o município registrou um aumento populacional de 6,28% em relação ao censo realizando anteriormente no ano de 2010.

# Produto Interno Bruto

## Castelo

PIB

R\$ 1,17 Bilhões

PIB per Capita

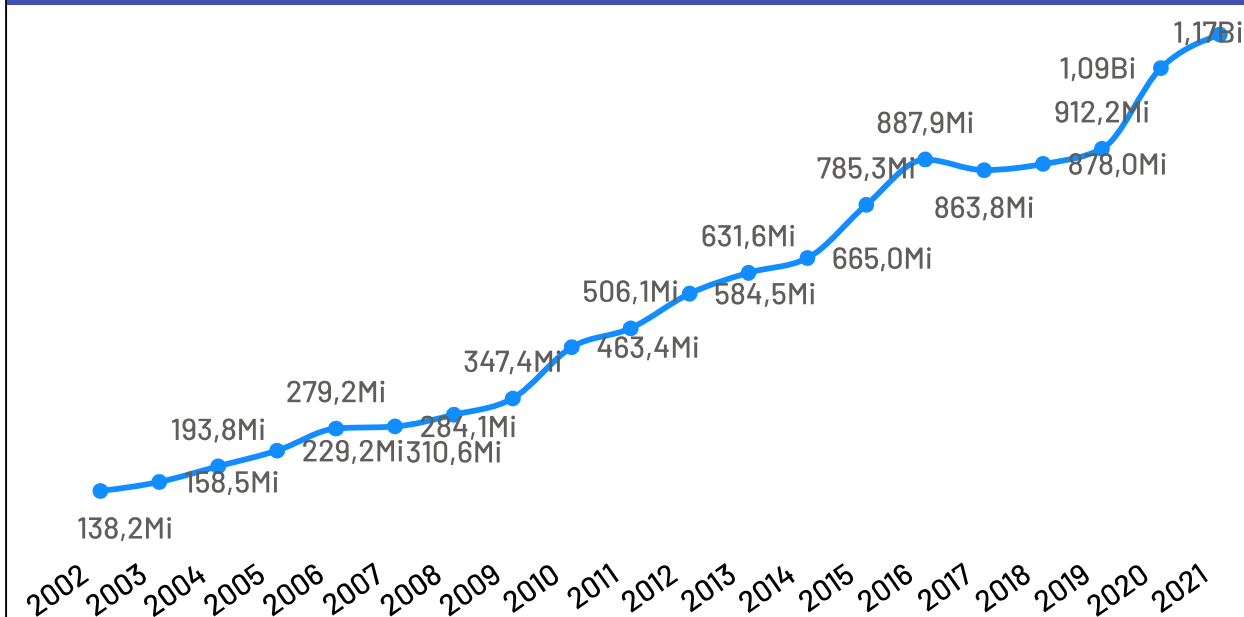
R\$ 30.840,84

Participação no PIB do ES

0,60%

No ano de 2021, o Produto Interno Bruto do município de Castelo totalizou o valor de R\$1.170.595.000, o que equivale a uma participação de 0,60% no PIB do Espírito Santo.

PIB por ano



# Empresas Castelo

Total de Empresas  
Ativas

4.659

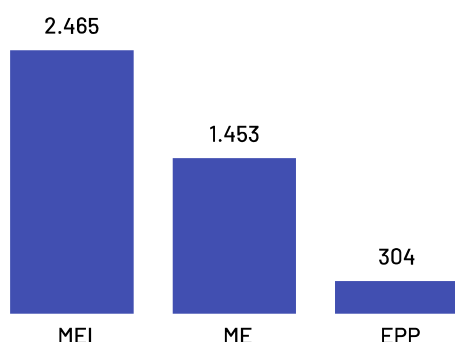
Pequenos  
Negócios

4.222

Participação dos  
PN no Total

90,62%

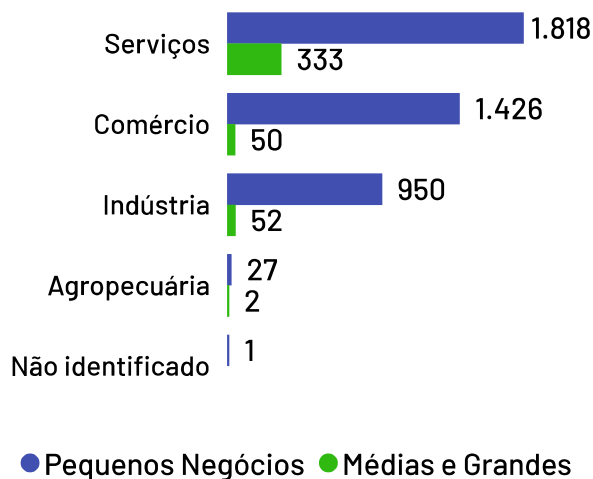
## Pequenos Negócios por Porte



## Top 10 Segmentos (Pequenos Negócios)

Segmentos	PN
Casa e construção	784
Moda	397
Alimentos e bebidas	371
Serviços de alimentação	347
Serviços empresariais	330
Veículos e peças	311
Logística e transporte	265
Beleza	260
Saúde	172
Artesanato	112

## Empresas ativas por setor



De acordo com dados da Receita Federal de abril de 2024, no município de Castelo existem 4.659 empresas, das quais 4.222 são pequenos negócios, o que representa 90,62% da quantidade total de empresas. Os segmentos de atividades econômicas que mais se destacam em número de Pequenos Negócios são: Casa e construção, Moda, Alimentos e bebidas.

# Empreendimentos Rurais

## Castelo

### Estabelecimentos Rurais

2.460

### Ranking - Atividades Econômicas

Atividades	Total
Produção de lavouras permanentes	1.968
Pecuária e criação de outros animais	376
Horticultura e floricultura	70
Produção de lavouras temporárias	32
Produção florestal florestas plantadas	12
Aquicultura	1
Produção de sementes e mudas certificadas	1

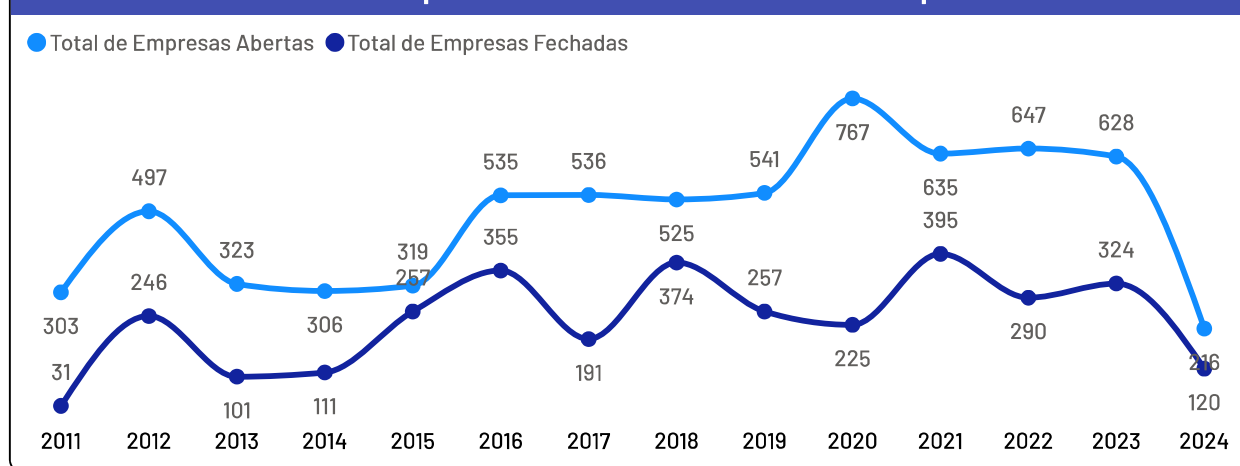
Além do universo dos Pequenos Negócios, o município conta com 2.460 estabelecimentos rurais, que também compõem o público-alvo do Sebrae.

De acordo com dados Censo Agropecuário de 2017, as principais atividades produtivas desempenhadas nestes estabelecimentos são:

Produção de lavouras permanentes e Pecuária e criação de outros animais.

## Abertura e Fechamento de Empresas

### Total de empresas abertas e fechadas por ano



\*Dados até abril de 2024

# Empregados Castelo



De acordo com as últimas informações disponíveis na base de dados do Registro Anual de Informações Sociais (RAIS), no ano de 2022, as empresas do município Castelo possuíam um total de 8.953 empregados, dos quais 55,36% são empregados por pequenos negócios.

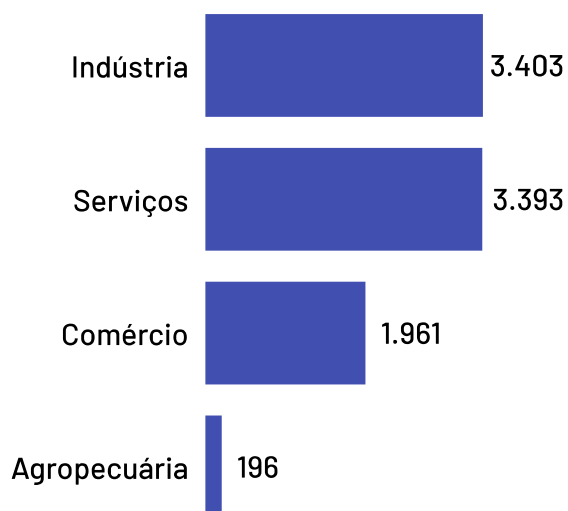
Se analisando apenas o recorte das empresas mercantis (ou seja, sem fins lucrativos), o percentual de empregados pro pequenos negócios sobe para 67,56%.

Total de Empregados

**8.953**

Dos quais 6.609 são empregados em empresas mercantis

Total de Empregados por Setor



Pequenos negócios = 4.956

EPP = 2.113

+

ME = 2.843

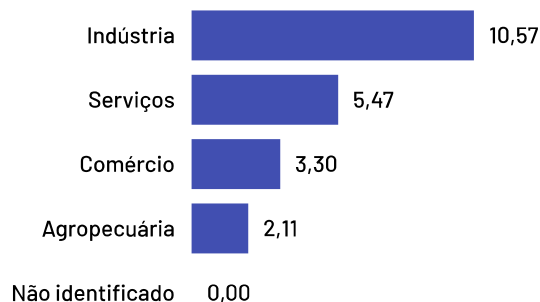
MGEs = 3.997

Médias = 780

+

Grandes = 3.217

Média de Empregados por Estabelecimento e Setor

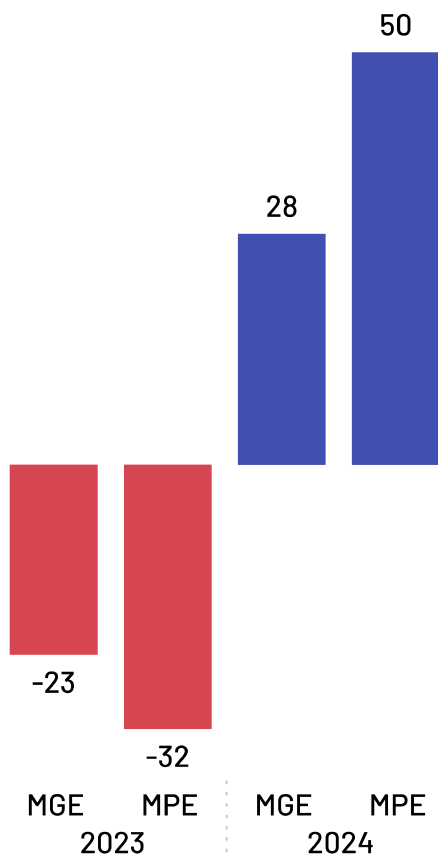


\*Caso haja diferença entre o total de empregados e a soma de empregados por porte, deve-se ao quantitativo de empregados com porte "Não Identificado" na base da RAIS

# Saldo de Empregos

## Castelo

### Saldo de empregos por ano



\*Saldos até fevereiro de 2024

\*Excluídos saldos da Adm. Pública, Instituições sem fins lucrativos, CPF e não informados.

### Saldo de empregos 2024

58

\*A diferença entre o saldo total em relação à soma de "MPE" e "MGE", deve-se aos saldos da Adm. Pública, Sem Fins Lucrativos e CPF que não estão apresentados nesta análise.

### Saldo de empregos MPEs 2024

50

### Saldo de empregos MGEs 2024

28

### Ranking

Saldo de empregos em 2024 por setor

Sector Sebrae	Saldo empregos 2024
Comércio	32
Serviços	25
Indústria	5
Agropecuária	-4

Segundo dados do Cadastro Geral de Empregados e Desempregados, o saldo de empregos (total de admissões menos total de demissões) do ano de 2024 foi positivo no município de Castelo.

O setor de maior destaque foi o de Comércio.

As MPE foram responsáveis por 72% do saldo deste setor no período.



Acesse o site [es.sebrae.com.br](http://es.sebrae.com.br)  
e acompanhe nossas redes sociais:



@sebrae-es



@sebrae.es



@sebrae-es



@sebraeespiritosanto



**0800 570 0800**

Atendimento 24 horas