


Panorama dos Municípios Capixabas



Brejetuba

abril de 2024

The logo for SEBRAE, featuring the word "SEBRAE" in a bold, sans-serif font, with three horizontal lines above and below the text.

População

Brejetuba



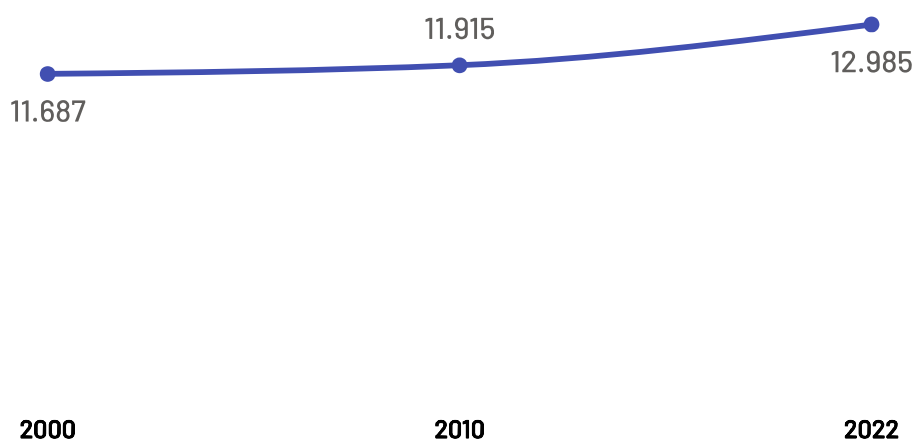
Variação Populacional
2010-2022

9,0%

População - Censo
2022

12,99 Mil

População por Censo



De acordo com o último censo em 2022 pelo Instituto Brasileiro de Geografia e Estatística (IBGE), o município de Brejetuba possui uma população de 12.985 pessoas. Com este dado, o município registrou um aumento populacional de 8,98% em relação ao censo realizando anteriormente no ano de 2010.

Produto Interno Bruto

Brejetuba

PIB

R\$ 294,75 Milhões

PIB per Capita

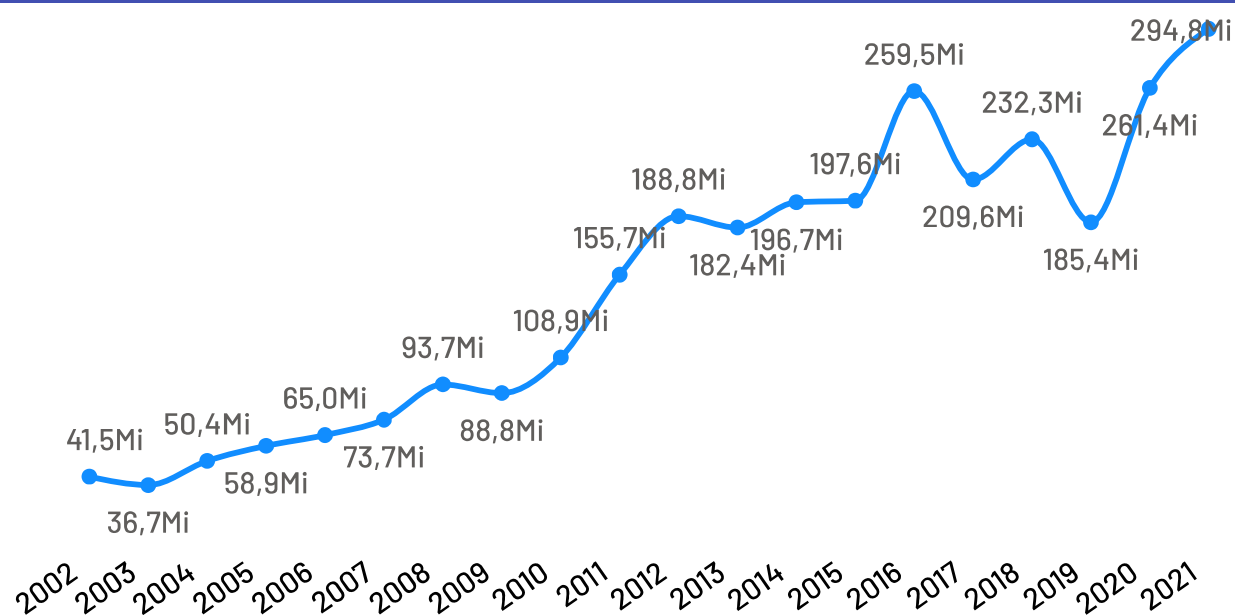
R\$ 23.674,70

Participação no PIB do ES

0,16%

No ano de 2021, o Produto Interno Bruto do município de Brejetuba totalizou o valor de R\$294.750.000, o que equivale a uma participação de 0,16% no PIB do Espírito Santo.

PIB por ano



Empresas Brejetuba

Total de Empresas
Ativas

926

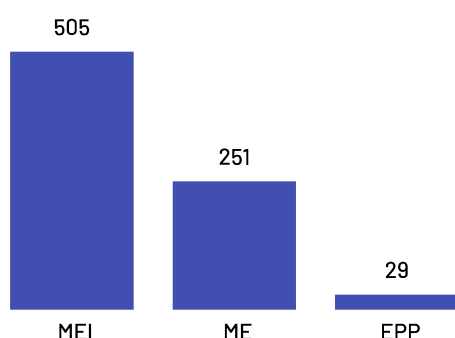
Pequenos
Negócios

785

Participação dos
PN no Total

84,77%

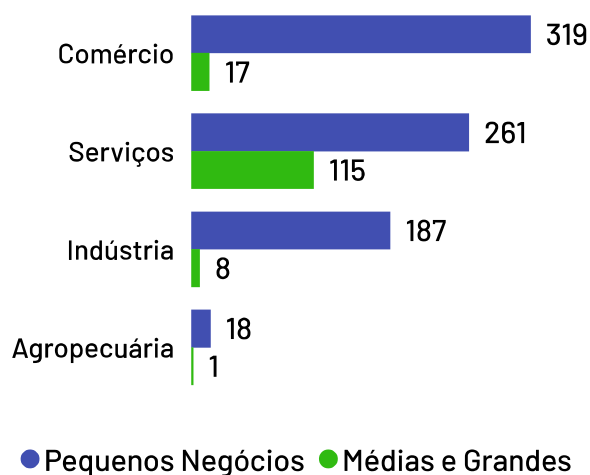
Pequenos Negócios por Porte



Top 10 Segmentos (Pequenos Negócios)

Segmentos	PN
Casa e construção	129
Alimentos e bebidas	97
Moda	90
Serviços de alimentação	79
Veículos e peças	49
Saúde	46
Beleza	45
Serviços empresariais	29
Logística e transporte	28
Agricultura	22

Empresas ativas por setor



De acordo com dados da Receita Federal de abril de 2024, no município de Brejetuba existem 926 empresas, das quais 785 são pequenos negócios, o que representa 84,77% da quantidade total de empresas. Os segmentos de atividades econômicas que mais se destacam em número de Pequenos Negócios são: Casa e construção, Alimentos e bebidas, Moda.

Empreendimentos Rurais

Brejetuba

Estabelecimentos Rurais

862

Ranking - Atividades Econômicas

Atividades	Total
Produção de lavouras permanentes	765
Pecuária e criação de outros animais	31
Produção de lavouras temporárias	28
Produção florestal florestas plantadas	20
Horticultura e floricultura	17
Aquicultura	1

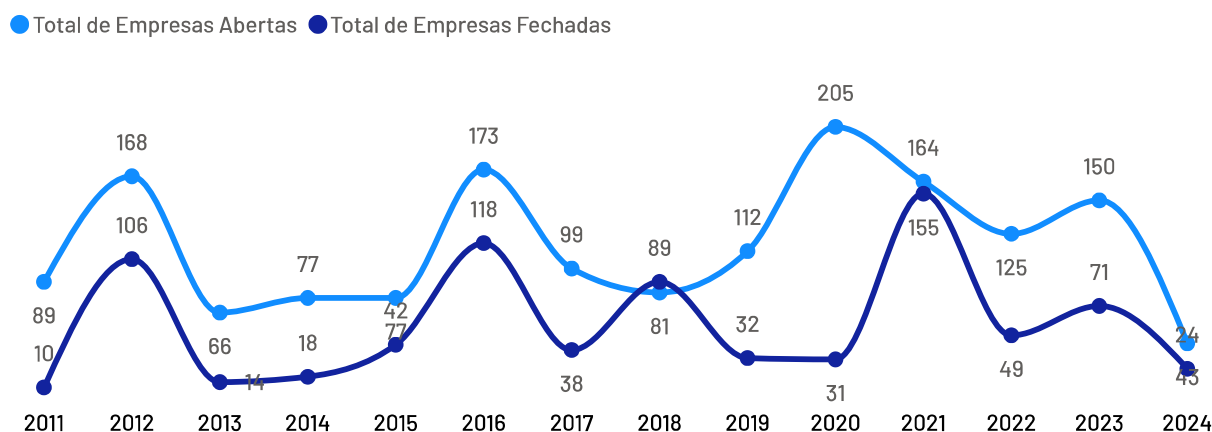
Além do universo dos Pequenos Negócios, o município conta com 862 estabelecimentos rurais, que também compõem o público-alvo do Sebrae.

De acordo com dados Censo Agropecuário de 2017, as principais atividades produtivas desempenhadas nestes estabelecimentos são:

Produção de lavouras permanentes e Pecuária e criação de outros animais.

Abertura e Fechamento de Empresas

Total de empresas abertas e fechadas por ano



*Dados até abril de 2024

Empregados Brejetuba



De acordo com as últimas informações disponíveis na base de dados do Registro Anual de Informações Sociais (RAIS), no ano de 2022, as empresas do município Brejetuba possuíam um total de 1.386 empregados, dos quais 61,33% são empregados por pequenos negócios.

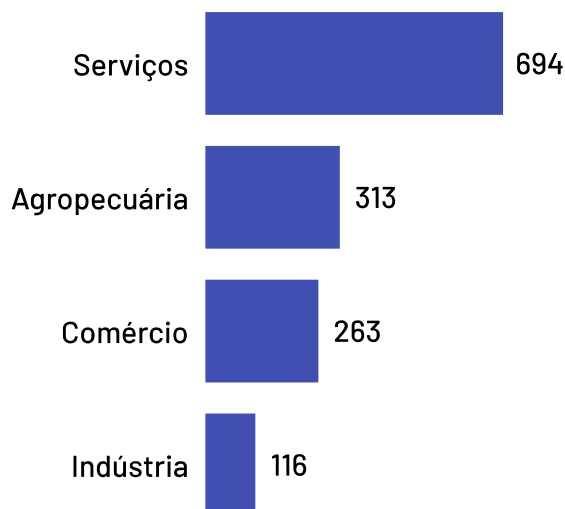
Se analisando apenas o recorte das empresas mercantis (ou seja, sem fins lucrativos), o percentual de empregados pro pequenos negócios sobe para 100,00%.

Total de Empregados

1.386

Dos quais 787 são empregados em empresas mercantis

Total de Empregados por Setor



Pequenos negócios = 850

EPP = 449

+

ME = 401

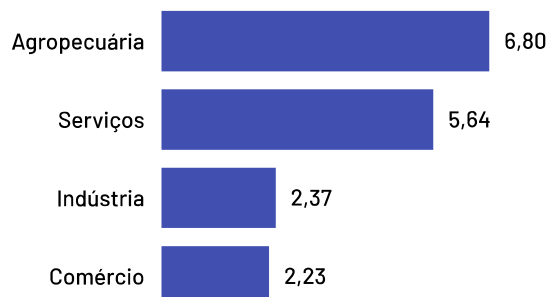
MGEs = 536

Médias = 0

+

Grandes = 536

Média de Empregados por Estabelecimento e Setor

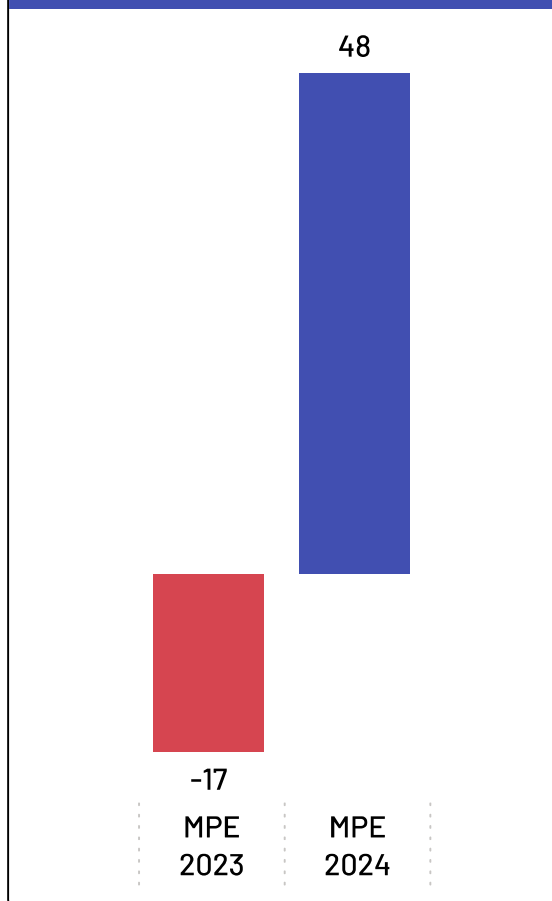


*Caso haja diferença entre o total de empregados e a soma de empregados por porte, deve-se ao quantitativo de empregados com porte "Não Identificado" na base da RAIS

Saldo de Empregos

Brejetuba

Saldo de empregos por ano



*Saldos até fevereiro de 2024

*Excluídos saldos da Adm. Pública, Instituições sem fins lucrativos, CPF e não informados.

Saldo de empregos 2024

47

*A diferença entre o saldo total em relação à soma de "MPE" e "MGE", deve-se aos saldos da Adm. Pública, Sem Fins Lucrativos e CPF que não estão apresentados nesta análise.

Saldo de empregos MPEs 2024

48

Saldo de empregos MGEs 2024

0

Ranking

Saldo de empregos em 2024 por setor

Sector Sebrae	Saldo empregos 2024
Indústria	19
Serviços	19
Comércio	10
Agropecuária	-1

Segundo dados do Cadastro Geral de Empregados e Desempregados, o saldo de empregos (total de admissões menos total de demissões) do ano de 2024 foi positivo no município de Brejetuba.

O setor de maior destaque foi o de Indústria.

As MPE foram responsáveis por 100% do saldo deste setor no período.



Acesse o site es.sebrae.com.br
e acompanhe nossas redes sociais:



@sebrae-es



@sebrae.es



@sebrae-es



@sebraeespiritosanto



0800 570 0800

Atendimento 24 horas