


# Panorama dos Municípios Capixabas



*Boa Esperança*

abril de 2024

**SEBRAE**

# População

## Boa Esperança



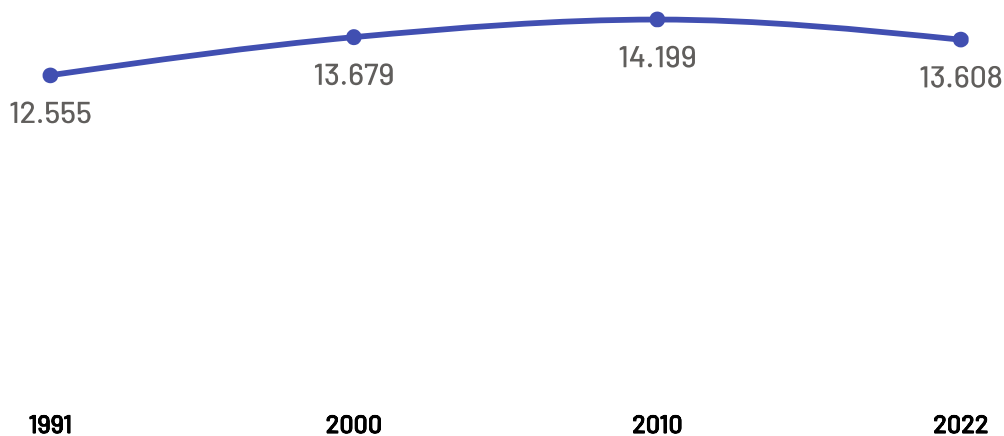
Variação Populacional  
2010-2022

**-4,2%**

População - Censo  
2022

**13,61 Mil**

### População por Censo



De acordo com o último censo em 2022 pelo Instituto Brasileiro de Geografia e Estatística (IBGE), o município de Boa Esperança possui uma população de 13.608 pessoas. Com este dado, o município registrou uma redução populacional de 4,16% em relação ao censo realizando anteriormente no ano de 2010.

# Produto Interno Bruto

## Boa Esperança

PIB

R\$ 271,04 Milhões

PIB per Capita

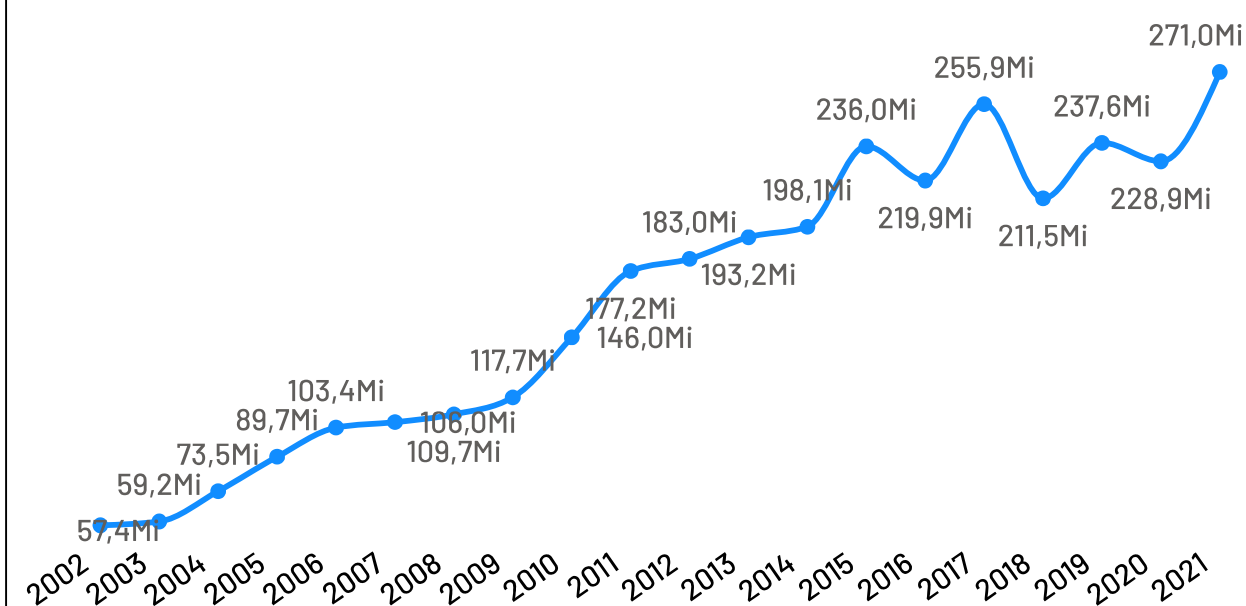
R\$ 17.895,42

Participação no PIB do ES

0,17%

No ano de 2021, o Produto Interno Bruto do município de Boa Esperança totalizou o valor de R\$271.044.000, o que equivale a uma participação de 0,17% no PIB do Espírito Santo.

PIB por ano



# Empresas

## Boa Esperança

Total de Empresas Ativas

1.216

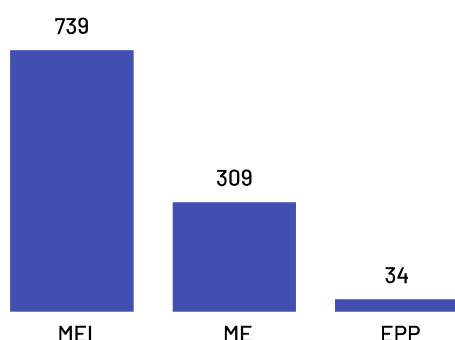
Pequenos Negócios

1.082

Participação dos PN no Total

88,98%

### Pequenos Negócios por Porte

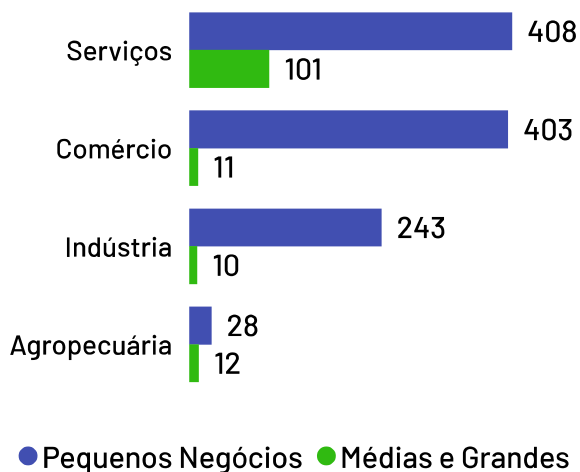


### Top 10 Segmentos

(Pequenos Negócios)

Segmentos	PN
Casa e construção	155
Serviços de alimentação	138
Moda	131
Alimentos e bebidas	118
Beleza	79
Veículos e peças	57
Serviços empresariais	54
Logística e transporte	52
Saúde	41
Comércio - Outros	32

### Empresas ativas por setor



De acordo com dados da Receita Federal de abril de 2024, no município de Boa Esperança existem 1.216 empresas, das quais 1.082 são pequenos negócios, o que representa 88,98% da quantidade total de empresas. Os segmentos de atividades econômicas que mais se destacam em número de Pequenos Negócios são: Casa e construção, Serviços de alimentação, Moda.

# Empreendimentos Rurais

## *Boa Esperança*

### Estabelecimentos Rurais

1.039

### Ranking - Atividades Econômicas

Atividades	Total
Produção de lavouras permanentes	869
Pecuária e criação de outros animais	140
Produção de lavouras temporárias	15
Horticultura e floricultura	9
Produção de sementes e mudas certificadas	3
Produção florestal florestas plantadas	3

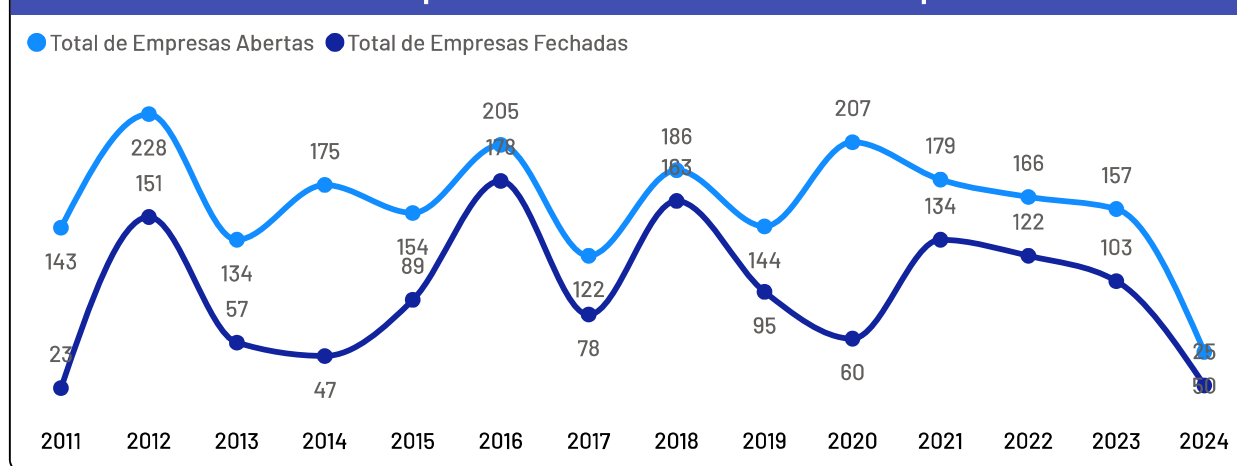
Além do universo dos Pequenos Negócios, o município conta com 1.039 estabelecimentos rurais, que também compõem o público-alvo do Sebrae.

De acordo com dados Censo Agropecuário de 2017, as principais atividades produtivas desempenhadas nestes estabelecimentos são:

Produção de lavouras permanentes e Pecuária e criação de outros animais.

## Abertura e Fechamento de Empresas

### Total de empresas abertas e fechadas por ano



\*Dados até abril de 2024

# Empregados *Boa Esperança*



De acordo com as últimas informações disponíveis na base de dados do Registro Anual de Informações Sociais (RAIS), no ano de 2022, as empresas do município Boa Esperança possuíam um total de 2.071 empregados, dos quais 69,15% são empregados por pequenos negócios.

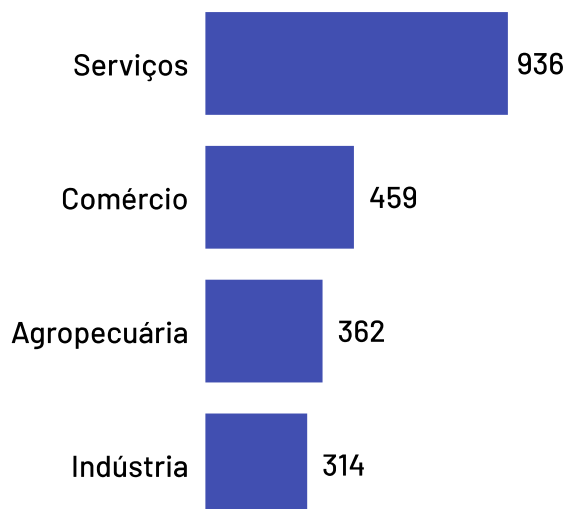
Se analisando apenas o recorte das empresas mercantis (ou seja, sem fins lucrativos), o percentual de empregados pro pequenos negócios sobe para 100,00%.

Total de Empregados

2.071

Dos quais 1.138 são empregados em empresas mercantis

Total de Empregados por Setor



Pequenos negócios = 1.432

EPP = 709

+

ME = 723

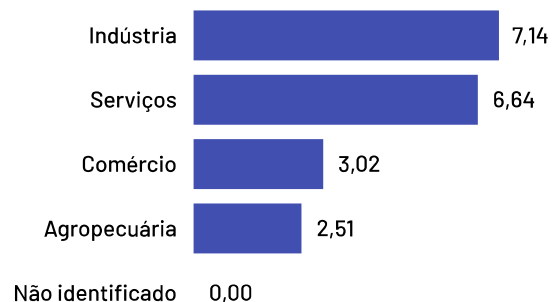
MGEs = 639

Médias = 0

+

Grandes = 639

Média de Empregados por Estabelecimento e Setor




\*Caso haja diferença entre o total de empregados e a soma de empregados por porte, deve-se ao quantitativo de empregados com porte "Não Identificado" na base da RAIS

# Saldo de Empregos

## Boa Esperança

### Saldo de empregos por ano



\*Saldos até fevereiro de 2024

\*Excluídos saldos da Adm. Pública, Instituições sem fins lucrativos, CPF e não informados.

### Saldo de empregos 2024

27

\*A diferença entre o saldo total em relação à soma de "MPE" e "MGE", deve-se aos saldos da Adm. Pública, Sem Fins Lucrativos e CPF que não estão apresentados nesta análise.

### Saldo de empregos MPEs 2024

39

### Saldo de empregos MGEs 2024

-9

### Ranking

Saldo de empregos em 2024 por setor

Sector Sebrae	Saldo empregos 2024
Serviços	34
Comércio	9
Agropecuária	7
Indústria	-23

Segundo dados do Cadastro Geral de Empregados e Desempregados, o saldo de empregos (total de admissões menos total de demissões) do ano de 2024 foi positivo no município de Boa Esperança.

O setor de maior destaque foi o de Serviços.

[📎]



Acesse o site [es.sebrae.com.br](http://es.sebrae.com.br)  
e acompanhe nossas redes sociais:



@sebrae-es



@sebrae.es



@sebrae-es



@sebraeespiritosanto



**0800 570 0800**

Atendimento 24 horas