


# Panorama dos Municípios Capixabas



*Vila Pavão*

abril de 2024

**SEBRAE**

# População

## Vila Pavão



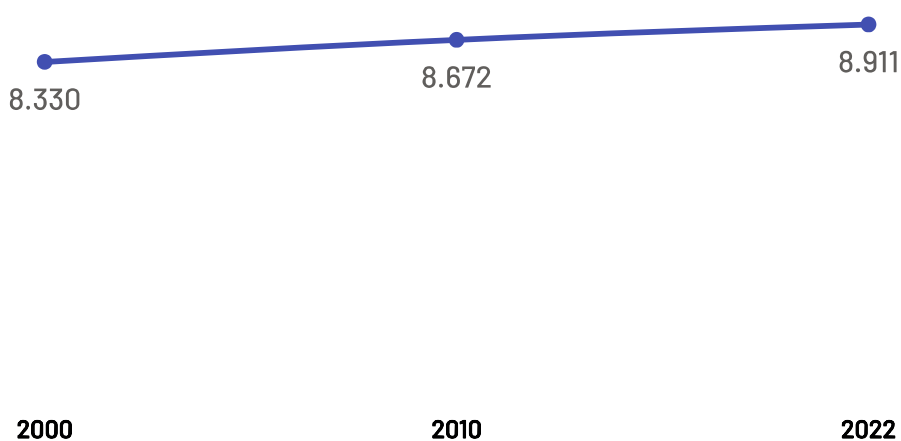
Variação Populacional  
2010-2022

**2,8%**

População - Censo  
2022

**8,91 Mil**

### População por Censo



De acordo com o último censo em 2022 pelo Instituto Brasileiro de Geografia e Estatística (IBGE), o município de Vila Pavão possui uma população de 8.911 pessoas. Com este dado, o município registrou um aumento populacional de 2,76% em relação ao censo realizando anteriormente no ano de 2010.

# Produto Interno Bruto

## Vila Pavão

PIB

**R\$ 180,64 Milhões**

PIB per Capita

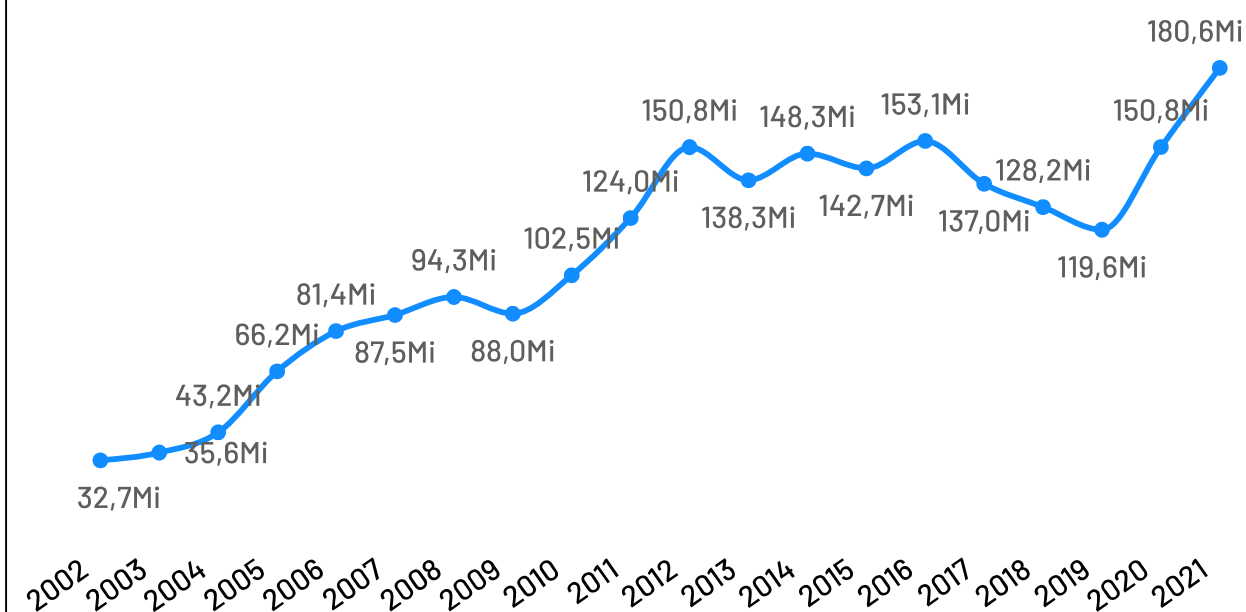
**R\$ 19.465,84**

Participação no PIB do ES

**0,12%**

No ano de 2021, o Produto Interno Bruto do município de Vila Pavão totalizou o valor de R\$180.643.000, o que equivale a uma participação de 0,12% no PIB do Espírito Santo.

PIB por ano



# Empresas Vila Pavão

Total de Empresas  
Ativas

732

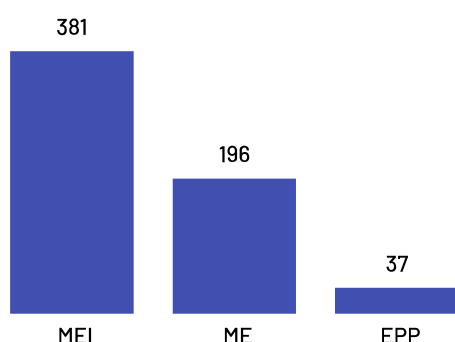
Pequenos  
Negócios

614

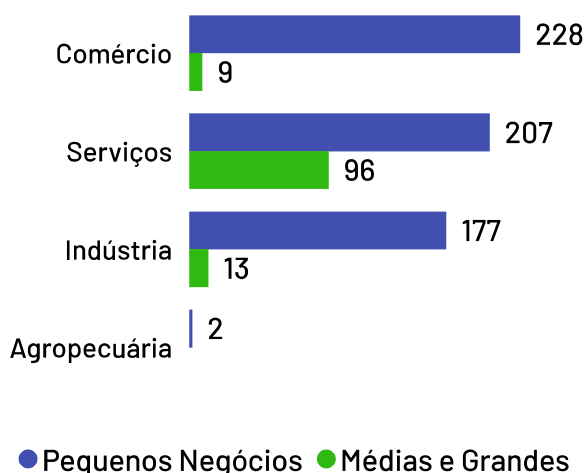
Participação dos  
PN no Total

83,88%

## Pequenos Negócios por Porte



## Empresas ativas por setor



## Top 10 Segmentos (Pequenos Negócios)

| Segmentos               | PN  |
|-------------------------|-----|
| Casa e construção       | 148 |
| Serviços de alimentação | 75  |
| Alimentos e bebidas     | 65  |
| Moda                    | 55  |
| Veículos e peças        | 37  |
| Beleza                  | 31  |
| Saúde                   | 21  |
| Serviços empresariais   | 20  |
| Logística e transporte  | 19  |
| Serviços pessoais       | 15  |

De acordo com dados da Receita Federal de abril de 2024, no município de Vila Pavão existem 732 empresas, das quais 614 são pequenos negócios, o que representa 83,88% da quantidade total de empresas. Os segmentos de atividades econômicas que mais se destacam em número de Pequenos Negócios são: Casa e construção, Serviços de alimentação, Alimentos e bebidas.

# Empreendimentos Rurais

## *Vila Pavão*

### Estabelecimentos Rurais

1.447

### Ranking - Atividades Econômicas

| Atividades                                | Total |
|---|-------|
| Produção de lavouras permanentes          | 1.062 |
| Pecuária e criação de outros animais      | 340   |
| Produção de lavouras temporárias          | 26    |
| Horticultura e floricultura               | 13    |
| Produção de sementes e mudas certificadas | 3     |
| Produção florestal florestas plantadas    | 2     |
| Aquicultura                               | 1     |

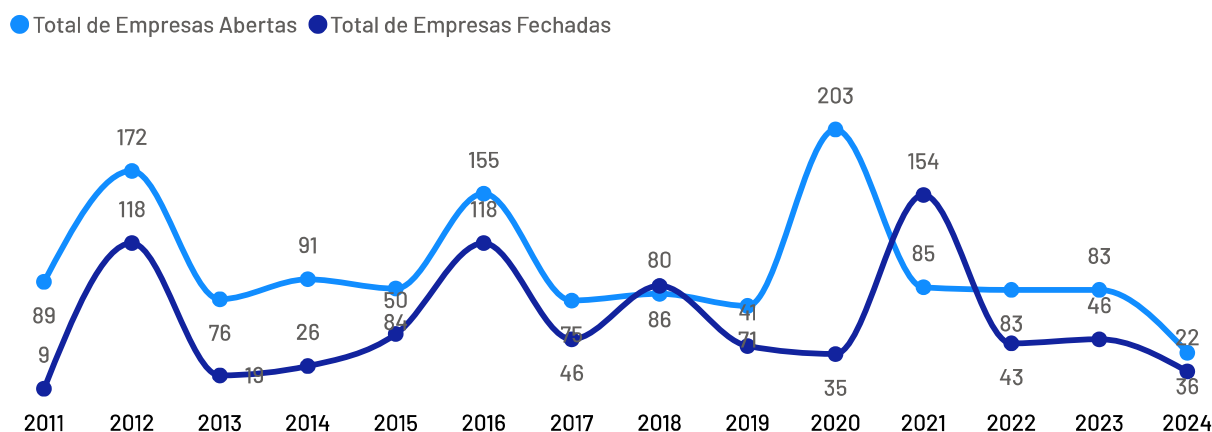
Além do universo dos Pequenos Negócios, o município conta com 1.447 estabelecimentos rurais, que também compõem o público-alvo do Sebrae.

De acordo com dados Censo Agropecuário de 2017, as principais atividades produtivas desempenhadas nestes estabelecimentos são:

Produção de lavouras permanentes e Pecuária e criação de outros animais.

## Abertura e Fechamento de Empresas

### Total de empresas abertas e fechadas por ano



\*Dados até abril de 2024



# Empregados

## Vila Pavão



De acordo com as últimas informações disponíveis na base de dados do Registro Anual de Informações Sociais (RAIS), no ano de 2022, as empresas do município Vila Pavão possuíam um total de 966 empregados, dos quais 52,59% são empregados por pequenos negócios.

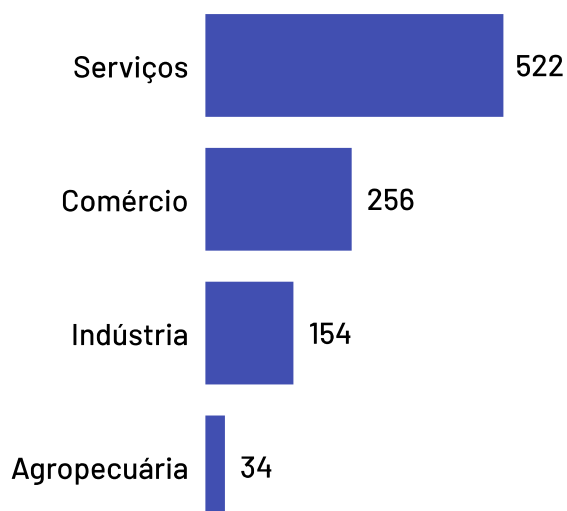
Se analisando apenas o recorte das empresas mercantis (ou seja, sem fins lucrativos), o percentual de empregados pro pequenos negócios sobe para 100,00%.

### Total de Empregados

966

Dos quais 478 são empregados em empresas mercantis

### Total de Empregados por Setor



### Pequenos negócios = 508

EPP = 88

+

ME = 420

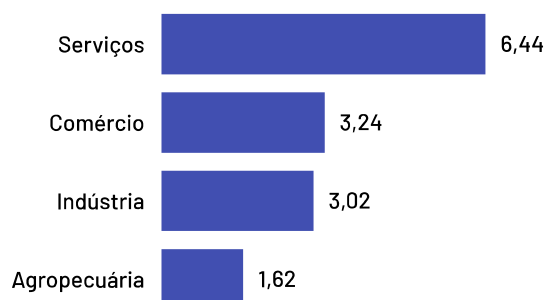
MGEs = 458

Médias = 0

+

Grandes = 458

### Média de Empregados por Estabelecimento e Setor

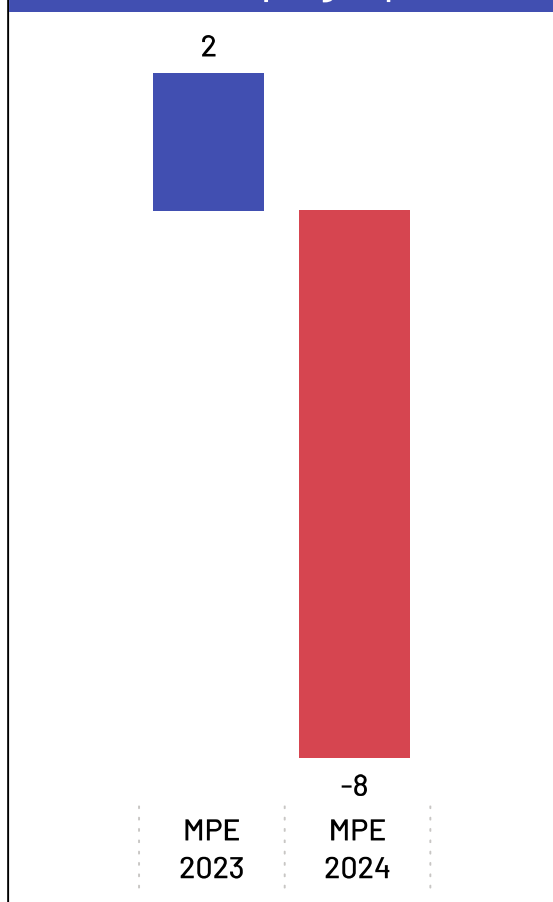


\*Caso haja diferença entre o total de empregados e a soma de empregados por porte, deve-se ao quantitativo de empregados com porte "Não Identificado" na base da RAIS

# Saldo de Empregos

## Vila Pavão

### Saldo de empregos por ano



\*Saldos até fevereiro de 2024

\*Excluídos saldos da Adm. Pública, Instituições sem fins lucrativos, CPF e não informados.

### Saldo de empregos 2024

-4

\*A diferença entre o saldo total em relação à soma de "MPE" e "MGE", deve-se aos saldos da Adm. Pública, Sem Fins Lucrativos e CPF que não estão apresentados nesta análise.

### Saldo de empregos MPEs 2024

-8

### Saldo de empregos MGEs 2024

0

### Ranking

Saldo de empregos em 2024 por setor

| Sector Sebrae | Saldo empregos 2024 |
|---------------|---------------------|
| Agropecuária  | 5                   |
| Serviços      | -2                  |
| Comércio      | -3                  |
| Indústria     | -4                  |

Segundo dados do Cadastro Geral de Empregados e Desempregados, o saldo de empregos (total de admissões menos total de demissões) do ano de 2024 foi negativo no município de Vila Pavão.

O setor de maior destaque foi o de Agropecuária.

[  ]



Acesse o site [es.sebrae.com.br](http://es.sebrae.com.br)  
e acompanhe nossas redes sociais:



@sebrae-es



@sebrae.es



@sebrae-es



@sebraeespiritosanto



**0800 570 0800**

Atendimento 24 horas