


Panorama dos Municípios Capixabas



Serra

abril de 2024

SEBRAE

População

Serra



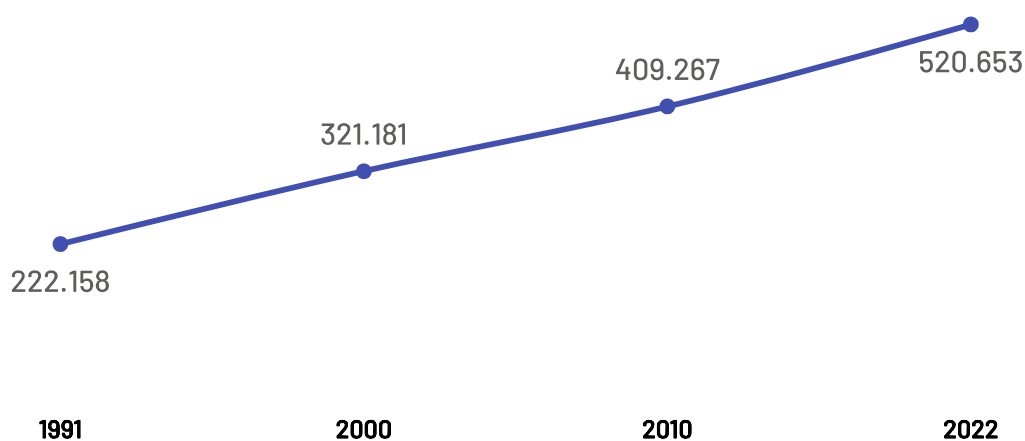
Variação Populacional
2010-2022

27,2%

População - Censo
2022

520,65 Mil

População por Censo



De acordo com o último censo em 2022 pelo Instituto Brasileiro de Geografia e Estatística (IBGE), o município de Serra possui uma população de 520.653 pessoas. Com este dado, o município registrou um aumento populacional de 27,22% em relação ao censo realizando anteriormente no ano de 2010.

Produto Interno Bruto

Serra

PIB

R\$ 37,28 Bilhões

PIB per Capita

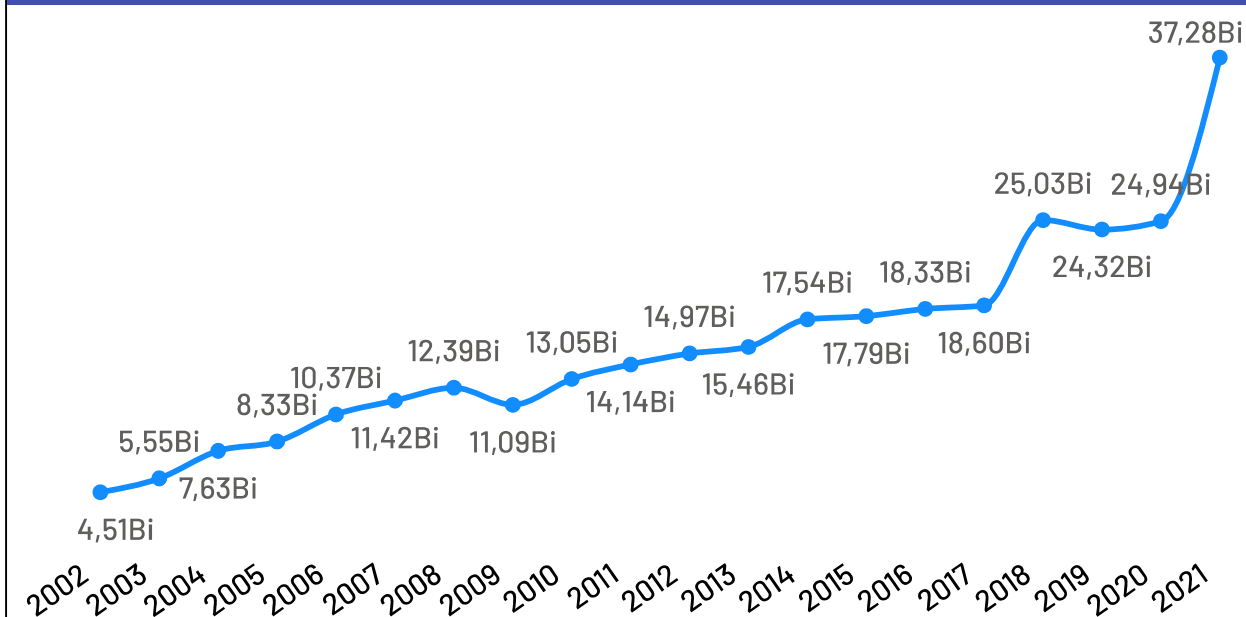
R\$ 69.452,01

Participação no PIB do ES

16,49%

No ano de 2021, o Produto Interno Bruto do município de Serra totalizou o valor de R\$37.279.406.000, o que equivale a uma participação de 16,49% no PIB do Espírito Santo.

PIB por ano



Empresas Serra

Total de Empresas
Ativas

71.050

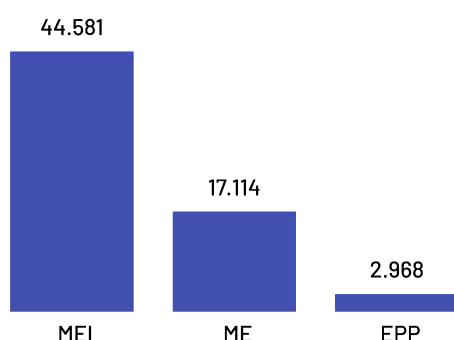
Pequenos
Negócios

64.663

Participação dos
PN no Total

91,01%

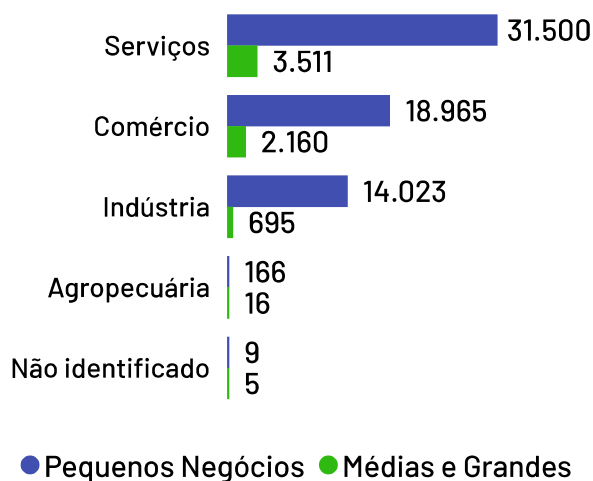
Pequenos Negócios por Porte



Top 10 Segmentos (Pequenos Negócios)

Segmentos	PN
Casa e construção	9.599
Logística e transporte	6.244
Serviços de alimentação	5.750
Moda	5.699
Serviços empresariais	5.272
Beleza	5.094
Alimentos e bebidas	4.893
Veículos e peças	3.529
Saúde	2.360
Educação	2.261

Empresas ativas por setor



De acordo com dados da Receita Federal de abril de 2024, no município de Serra existem 71.050 empresas, das quais 64.663 são pequenos negócios, o que representa 91,01% da quantidade total de empresas. Os segmentos de atividades econômicas que mais se destacam em número de Pequenos Negócios são: Casa e construção, Logística e transporte, Serviços de alimentação.

Empreendimentos Rurais

Serra

Estabelecimentos Rurais

269

Ranking - Atividades Econômicas

Atividades	Total
Pecuária e criação de outros animais	191
Produção de lavouras permanentes	58
Produção de lavouras temporárias	9
Horticultura e floricultura	4
Produção florestal florestas plantadas	4
Aquicultura	2
Produção florestal florestas nativas	1

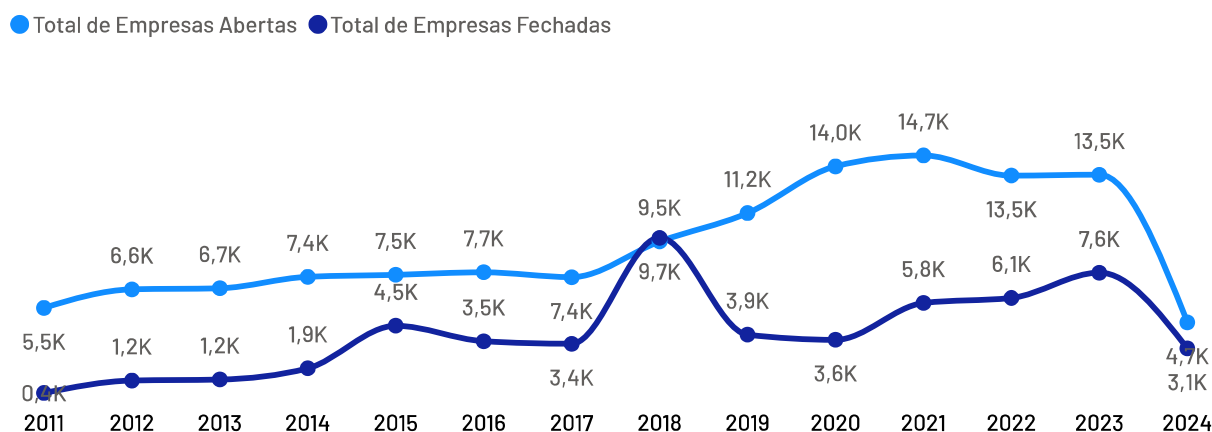
Além do universo dos Pequenos Negócios, o município conta com 269 estabelecimentos rurais, que também compõem o público-alvo do Sebrae.

De acordo com dados Censo Agropecuário de 2017, as principais atividades produtivas desempenhadas nestes estabelecimentos são:

Pecuária e criação de outros animais e Produção de lavouras permanentes.

Abertura e Fechamento de Empresas

Total de empresas abertas e fechadas por ano



*Dados até abril de 2024

Empregados Serra



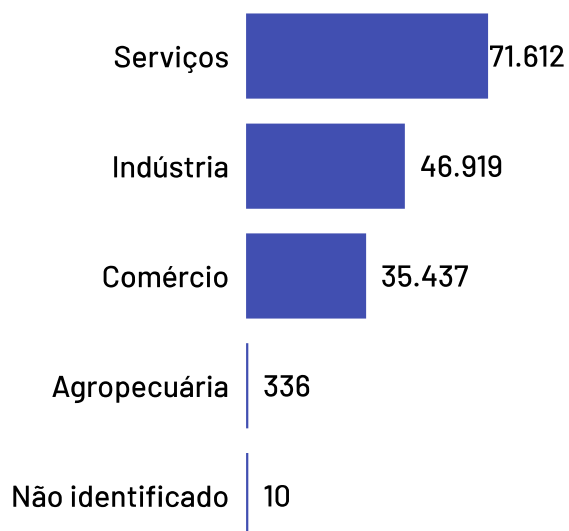
De acordo com as últimas informações disponíveis na base de dados do Registro Anual de Informações Sociais (RAIS), no ano de 2022, as empresas do município Serra possuíam um total de 154.314 empregados, dos quais 37,94% são empregados por pequenos negócios. Se analisando apenas o recorte das empresas mercantis (ou seja, sem fins lucrativos), o percentual de empregados pro pequenos negócios sobe para 40,01%.

Total de Empregados

154.314

Dos quais 136.438 são empregados em empresas mercantis

Total de Empregados por Setor



Pequenos negócios = 58.554

EPP = 35.323

+

ME = 23.221

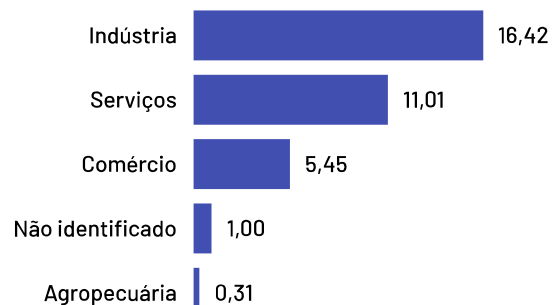
MGEs = 95.760

Médias = 26.762

+

Grandes = 68.998

Média de Empregados por Estabelecimento e Setor

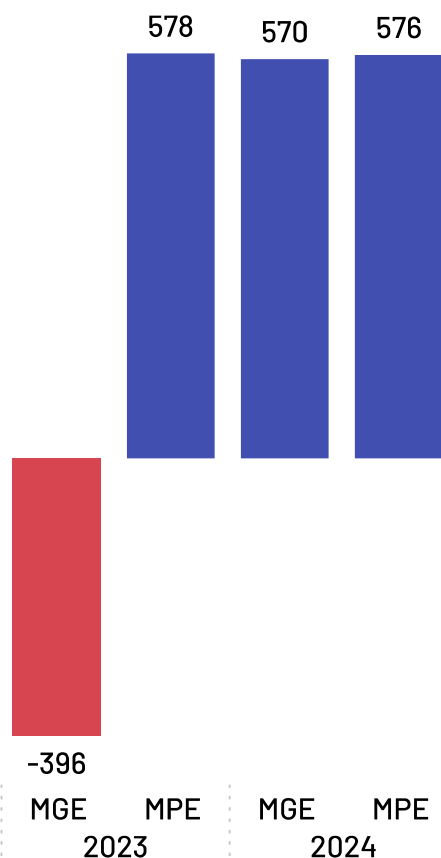


*Caso haja diferença entre o total de empregados e a soma de empregados por porte, deve-se ao quantitativo de empregados com porte "Não Identificado" na base da RAIS

Saldo de Empregos

Serra

Saldo de empregos por ano



*Saldos até fevereiro de 2024

*Excluídos saldos da Adm. Pública, Instituições sem fins lucrativos, CPF e não informados.

Saldo de empregos 2024

1.148

*A diferença entre o saldo total em relação à soma de "MPE" e "MGE", deve-se aos saldos da Adm. Pública, Sem Fins Lucrativos e CPF que não estão apresentados nesta análise.

Saldo de empregos MPEs 2024

576

Saldo de empregos MGEs 2024

570

Ranking

Saldo de empregos em 2024 por setor

Sector Sebrae	Saldo empregos 2024
Indústria	708
Serviços	654
Agropecuária	19
Não identificado	-3
Comércio	-233

Segundo dados do Cadastro Geral de Empregados e Desempregados, o saldo de empregos (total de admissões menos total de demissões) do ano de 2024 foi positivo no município de Serra.

O setor de maior destaque foi o de Indústria.

As MPE foram responsáveis por 32% do saldo deste setor no período.



Acesse o site es.sebrae.com.br
e acompanhe nossas redes sociais:



@sebrae-es



@sebrae.es



@sebrae-es



@sebraeespiritosanto



0800 570 0800

Atendimento 24 horas