


Panorama dos Municípios Capixabas



São Mateus

abril de 2024

SEBRAE

População

São Mateus



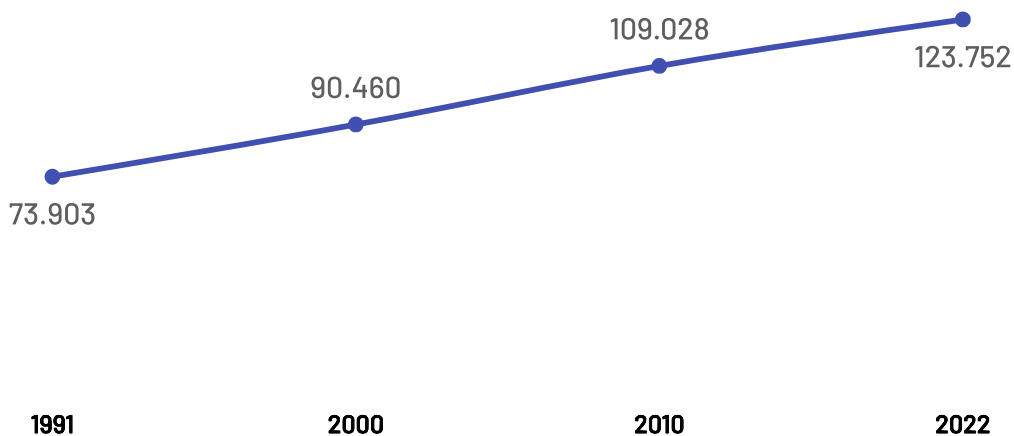
Variação Populacional
2010-2022

13,5%

População - Censo
2022

123,75 Mil

População por Censo



De acordo com o último censo em 2022 pelo Instituto Brasileiro de Geografia e Estatística (IBGE), o município de São Mateus possui uma população de 123.752 pessoas. Com este dado, o município registrou um aumento populacional de 13,50% em relação ao censo realizando anteriormente no ano de 2010.

Produto Interno Bruto

São Mateus

PIB

R\$ 2,95 Bilhões

PIB per Capita

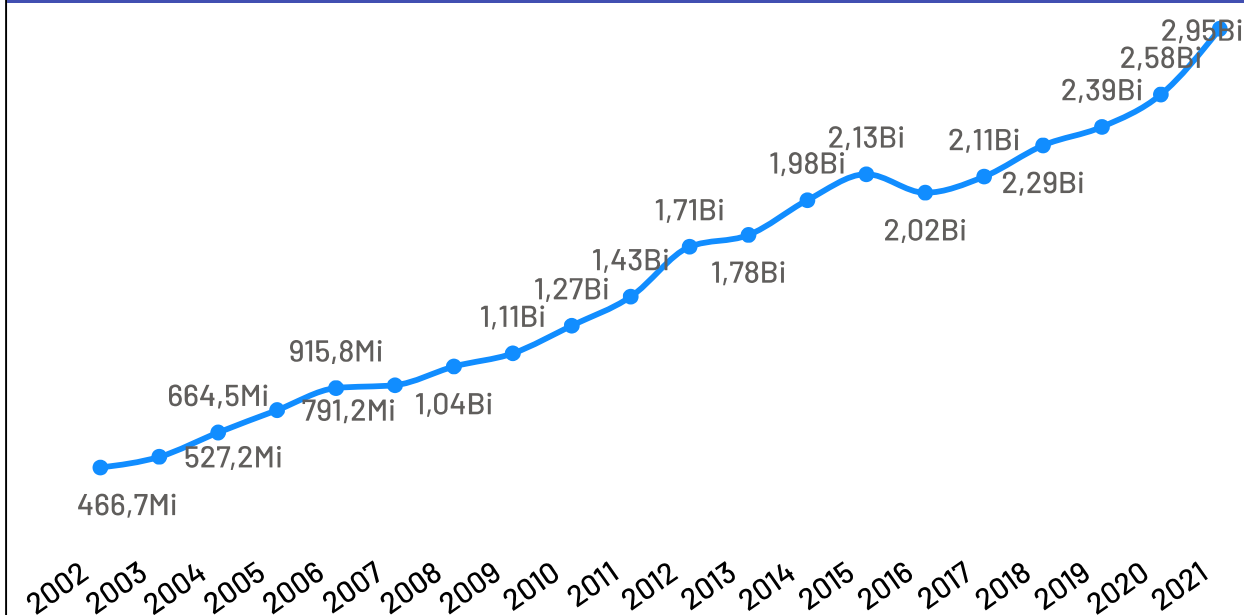
R\$ 21.894,57

Participação no PIB do ES

1,64%

No ano de 2021, o Produto Interno Bruto do município de São Mateus totalizou o valor de R\$2.947.644.000, o que equivale a uma participação de 1,64% no PIB do Espírito Santo.

PIB por ano



Empresas São Mateus

Total de Empresas
Ativas

12.949

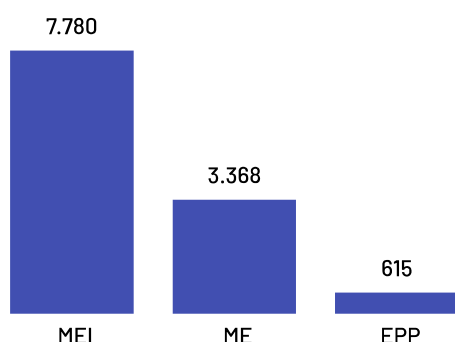
Pequenos
Negócios

11.763

Participação dos
PN no Total

90,84%

Pequenos Negócios por Porte

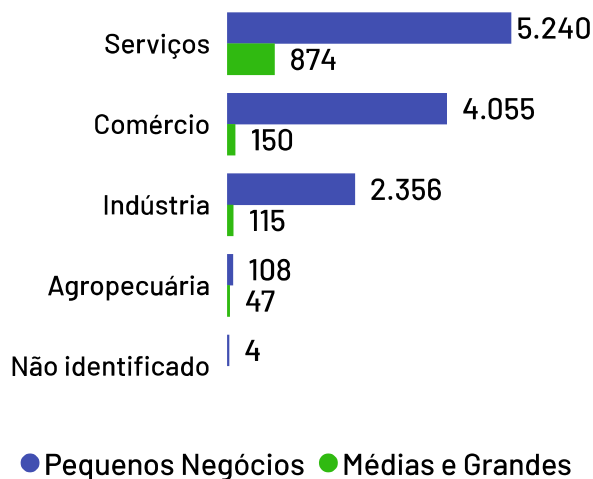


Top 10 Segmentos

(Pequenos Negócios)

Segmentos	PN
Casa e construção	1.673
Serviços de alimentação	1.284
Moda	1.239
Alimentos e bebidas	1.198
Beleza	909
Logística e transporte	706
Serviços empresariais	692
Veículos e peças	641
Saúde	514
Educação	338

Empresas ativas por setor



De acordo com dados da Receita Federal de abril de 2024, no município de São Mateus existem 12.949 empresas, das quais 11.763 são pequenos negócios, o que representa 90,84% da quantidade total de empresas. Os segmentos de atividades econômicas que mais se destacam em número de Pequenos Negócios são: Casa e construção, Serviços de alimentação, Moda.

Empreendimentos Rurais

São Mateus

Estabelecimentos Rurais

4.189

Ranking - Atividades Econômicas

Atividades	Total
Produção de lavouras permanentes	3.303
Pecuária e criação de outros animais	531
Produção de lavouras temporárias	273
Horticultura e floricultura	48
Produção florestal florestas plantadas	15
Produção florestal florestas nativas	8
Aquicultura	4
Pesca	4
Produção de sementes e mudas certificadas	3

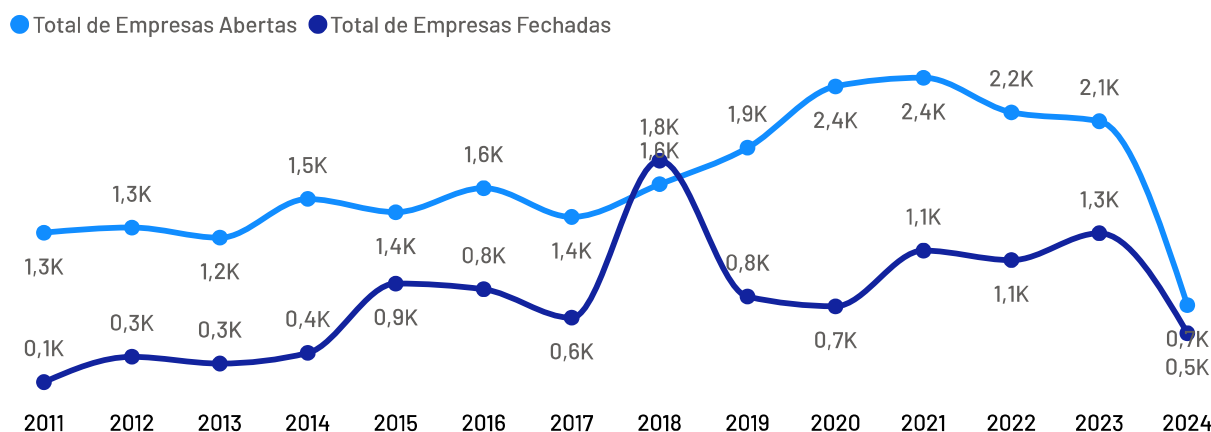
Além do universo dos Pequenos Negócios, o município conta com 4.189 estabelecimentos rurais, que também compõem o público-alvo do Sebrae.

De acordo com dados Censo Agropecuário de 2017, as principais atividades produtivas desempenhadas nestes estabelecimentos são:

Produção de lavouras permanentes e Pecuária e criação de outros animais.

Abertura e Fechamento de Empresas

Total de empresas abertas e fechadas por ano



*Dados até abril de 2024

Empregados

São Mateus



De acordo com as últimas informações disponíveis na base de dados do Registro Anual de Informações Sociais (RAIS), no ano de 2022, as empresas do município São Mateus possuíam um total de 24.931 empregados, dos quais 51,68% são empregados por pequenos negócios.

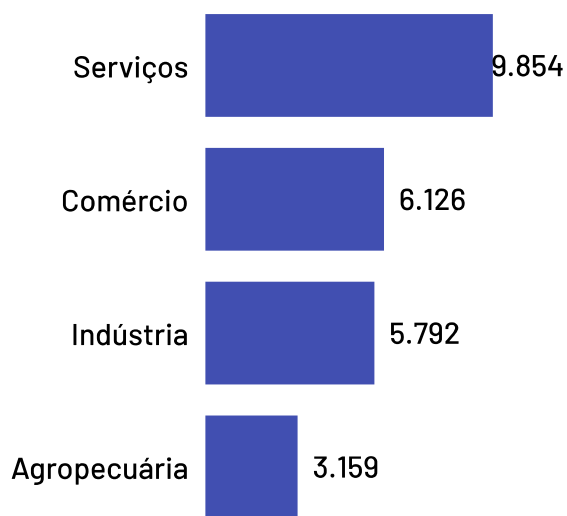
Se analisando apenas o recorte das empresas mercantis (ou seja, sem fins lucrativos), o percentual de empregados pro pequenos negócios sobe para 58,31%.

Total de Empregados

24.931

Dos quais 19.787 são empregados em empresas mercantis

Total de Empregados por Setor



Pequenos negócios = 12.884

EPP = 6.816

+

ME = 6.068

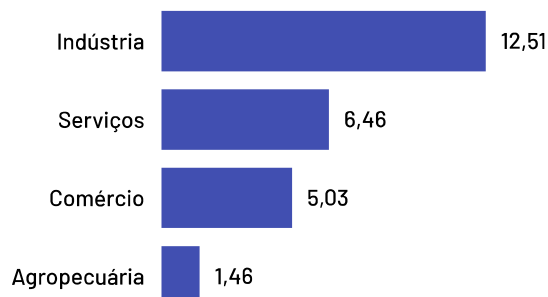
MGEs = 12.047

Médias = 2.076

+

Grandes = 9.971

Média de Empregados por Estabelecimento e Setor

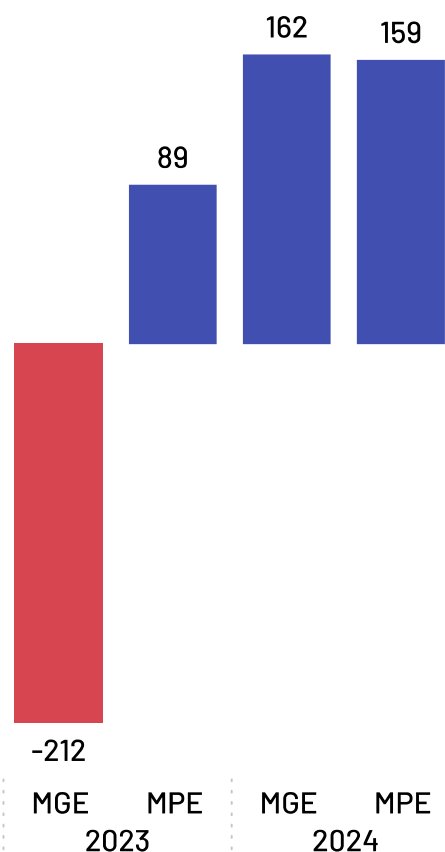


*Caso haja diferença entre o total de empregados e a soma de empregados por porte, deve-se ao quantitativo de empregados com porte "Não Identificado" na base da RAIS

Saldo de Empregos

São Mateus

Saldo de empregos por ano



*Saldos até fevereiro de 2024

*Excluídos saldos da Adm. Pública, Instituições sem fins lucrativos, CPF e não informados.

Saldo de empregos 2024

313

*A diferença entre o saldo total em relação à soma de "MPE" e "MGE", deve-se aos saldos da Adm. Pública, Sem Fins Lucrativos e CPF que não estão apresentados nesta análise.

Saldo de empregos MPEs 2024

159

Saldo de empregos MGEs 2024

162

Ranking

Saldo de empregos em 2024 por setor

Sector Sebrae	Saldo empregos 2024
Indústria	184
Serviços	143
Agropecuária	45
Comércio	-59

Segundo dados do Cadastro Geral de Empregados e Desempregados, o saldo de empregos (total de admissões menos total de demissões) do ano de 2024 foi positivo no município de São Mateus.

O setor de maior destaque foi o de Indústria.

As MPE foram responsáveis por 39% do saldo deste setor no período.



Acesse o site es.sebrae.com.br
e acompanhe nossas redes sociais:



@sebrae-es



@sebrae.es



@sebrae-es



@sebraeespiritosanto



0800 570 0800

Atendimento 24 horas