


Panorama dos Municípios Capixabas



São Gabriel da Palha

abril de 2024

SEBRAE

População

São Gabriel da Palha



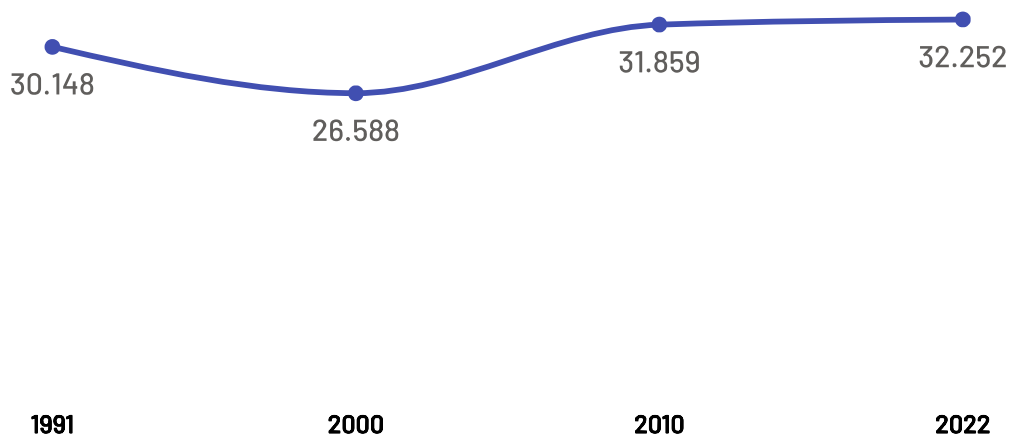
Variação Populacional
2010-2022

1,2%

População - Censo
2022

32,25 Mil

População por Censo



De acordo com o último censo em 2022 pelo Instituto Brasileiro de Geografia e Estatística (IBGE), o município de São Gabriel da Palha possui uma população de 32.252 pessoas. Com este dado, o município registrou um aumento populacional de 1,23% em relação ao censo realizando anteriormente no ano de 2010.

Produto Interno Bruto

São Gabriel da Palha

PIB

R\$ 762,07 Milhões

PIB per Capita

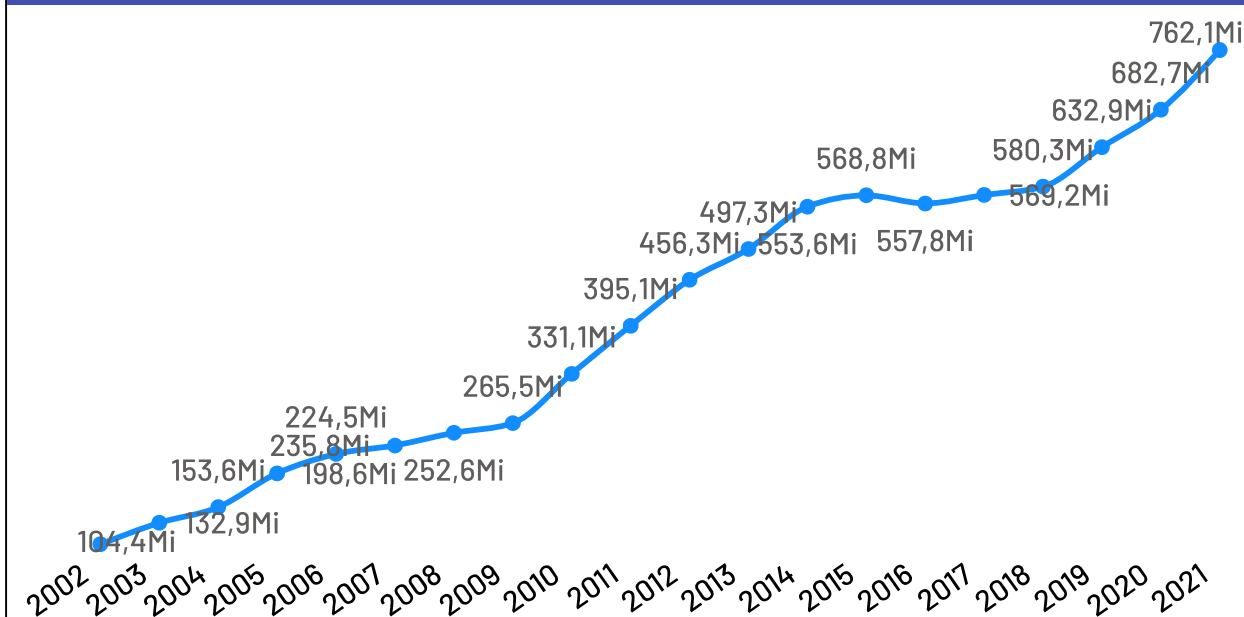
R\$ 19.497,63

Participação no PIB do ES

0,43%

No ano de 2021, o Produto Interno Bruto do município de São Gabriel da Palha totalizou o valor de R\$762.065.000, o que equivale a uma participação de 0,43% no PIB do Espírito Santo.

PIB por ano



Empresas

São Gabriel da Palha

Total de Empresas Ativas

4.276

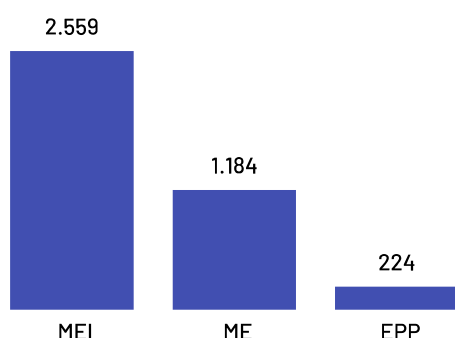
Pequenos Negócios

3.967

Participação dos PN no Total

92,77%

Pequenos Negócios por Porte

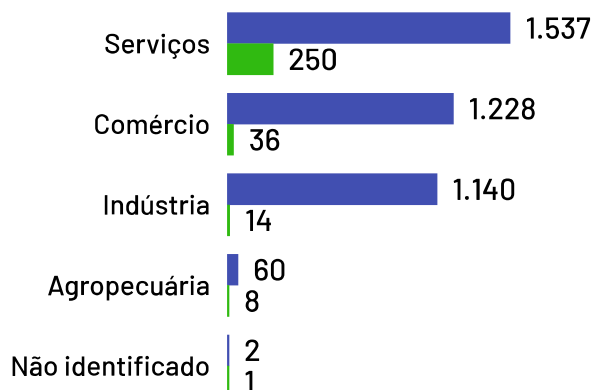


Top 10 Segmentos

(Pequenos Negócios)

Segmentos	PN
Moda	707
Casa e construção	595
Alimentos e bebidas	335
Serviços de alimentação	329
Beleza	282
Serviços empresariais	230
Veículos e peças	221
Saúde	196
Logística e transporte	135
Serviços pessoais	123

Empresas ativas por setor



● Pequenos Negócios ● Médias e Grandes

De acordo com dados da Receita Federal de abril de 2024, no município de São Gabriel da Palha existem 4.276 empresas, das quais 3.967 são pequenos negócios, o que representa 92,77% da quantidade total de empresas. Os segmentos de atividades econômicas que mais se destacam em número de Pequenos Negócios são: Moda, Casa e construção, Alimentos e bebidas.

Empreendimentos Rurais

São Gabriel da Palha

Estabelecimentos Rurais

1.732

Ranking - Atividades Econômicas

Atividades	Total
Produção de lavouras permanentes	1.458
Pecuária e criação de outros animais	210
Produção de lavouras temporárias	28
Horticultura e floricultura	16
Produção florestal florestas plantadas	13
Produção de sementes e mudas certificadas	5
Aquicultura	1
Produção florestal florestas nativas	1

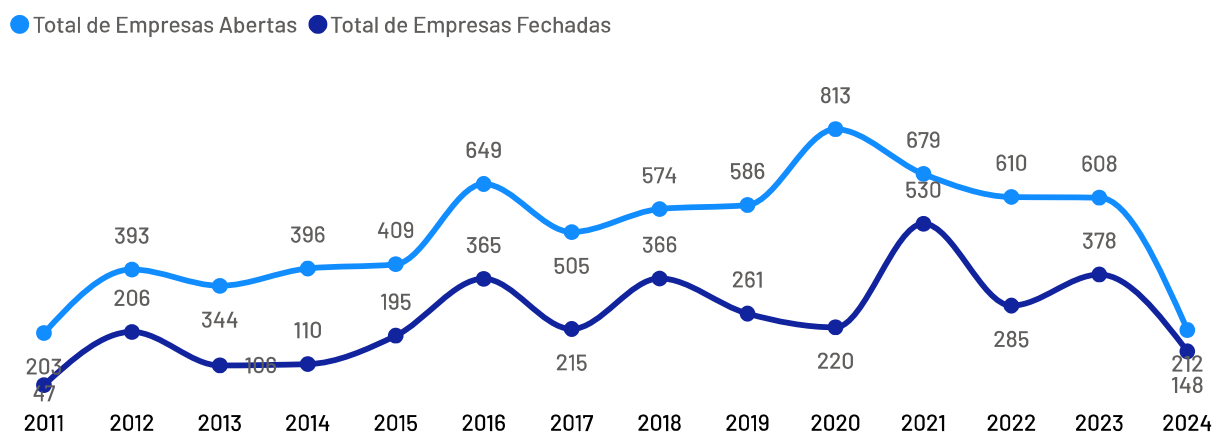
Além do universo dos Pequenos Negócios, o município conta com 1.732 estabelecimentos rurais, que também compõem o público-alvo do Sebrae.

De acordo com dados Censo Agropecuário de 2017, as principais atividades produtivas desempenhadas nestes estabelecimentos são:

Produção de lavouras permanentes e Pecuária e criação de outros animais.

Abertura e Fechamento de Empresas

Total de empresas abertas e fechadas por ano



*Dados até abril de 2024

Empregados

São Gabriel da Palha



De acordo com as últimas informações disponíveis na base de dados do Registro Anual de Informações Sociais (RAIS), no ano de 2022, as empresas do município São Gabriel da Palha possuíam um total de 7.237 empregados, dos quais 72,41% são empregados por pequenos negócios.

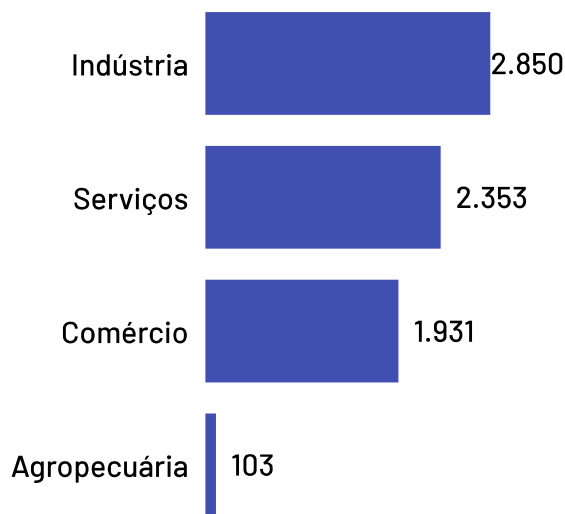
Se analisando apenas o recorte das empresas mercantis (ou seja, sem fins lucrativos), o percentual de empregados pro pequenos negócios sobe para 83,66%.

Total de Empregados

7.237

Dos quais 5.938 são empregados em empresas mercantis

Total de Empregados por Setor



Pequenos negócios = 5.240

EPP = 2.781

+

ME = 2.459

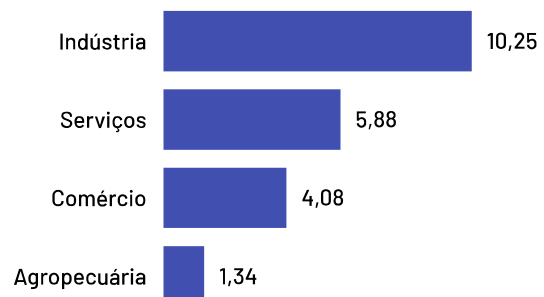
MGEs = 1.997

Médias = 970

+

Grandes = 1.027

Média de Empregados por Estabelecimento e Setor

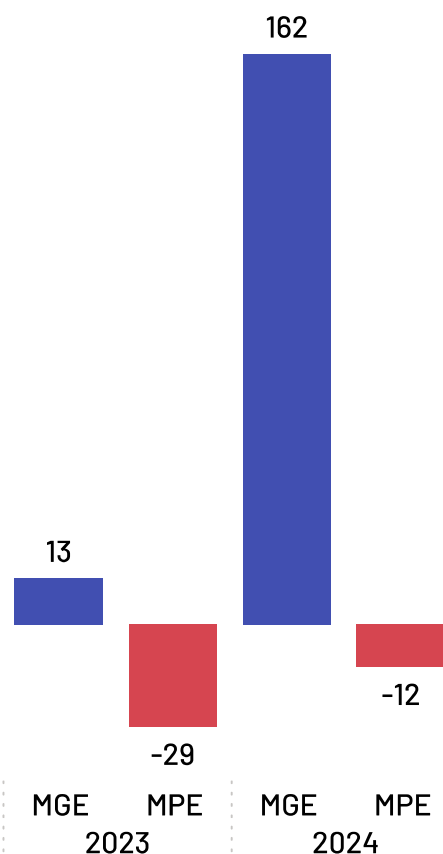


*Caso haja diferença entre o total de empregados e a soma de empregados por porte, deve-se ao quantitativo de empregados com porte "Não Identificado" na base da RAIS

Saldo de Empregos

São Gabriel da Palha

Saldo de empregos por ano



*Saldos até fevereiro de 2024

*Excluídos saldos da Adm. Pública, Instituições sem fins lucrativos, CPF e não informados.

Saldo de empregos 2024

152

*A diferença entre o saldo total em relação à soma de "MPE" e "MGE", deve-se aos saldos da Adm. Pública, Sem Fins Lucrativos e CPF que não estão apresentados nesta análise.

Saldo de empregos MPEs 2024

-12

Saldo de empregos MGEs 2024

162

Ranking

Saldo de empregos em 2024 por setor

Sector Sebrae	Saldo empregos 2024
Serviços	163
Comércio	17
Agropecuária	5
Indústria	-33

Segundo dados do Cadastro Geral de Empregados e Desempregados, o saldo de empregos (total de admissões menos total de demissões) do ano de 2024 foi positivo no município de São Gabriel da Palha.

O setor de maior destaque foi o de Serviços.

As MPE foram responsáveis por 10% do saldo deste setor no período.



Acesse o site es.sebrae.com.br
e acompanhe nossas redes sociais:



@sebrae-es



@sebrae.es



@sebrae-es



@sebraeespiritosanto



0800 570 0800

Atendimento 24 horas