


Panorama dos Municípios Capixabas



João Neiva

abril de 2024

SEBRAE

População

João Neiva



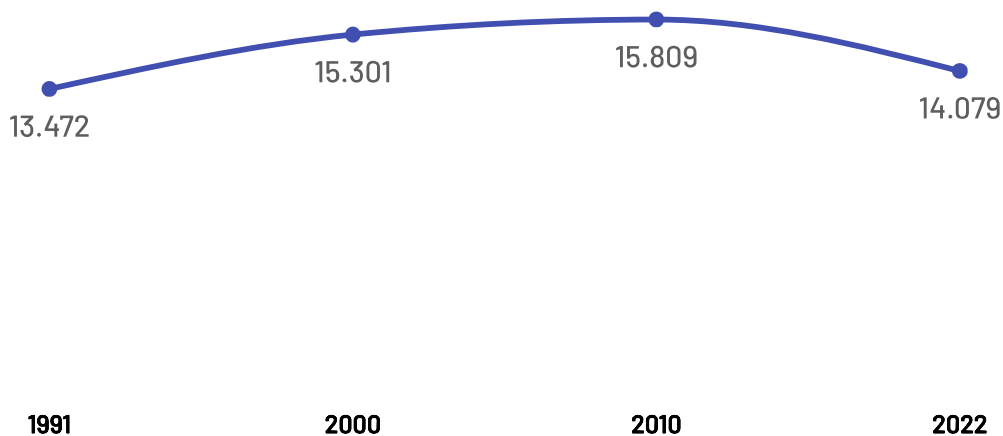
Variação Populacional
2010-2022

-10,9%

População - Censo
2022

14,08 Mil

População por Censo



De acordo com o último censo em 2022 pelo Instituto Brasileiro de Geografia e Estatística (IBGE), o município de João Neiva possui uma população de 14.079 pessoas. Com este dado, o município registrou uma redução populacional de 10,94% em relação ao censo realizando anteriormente no ano de 2010.

Produto Interno Bruto

João Neiva

PIB

R\$ 646,26 Milhões

PIB per Capita

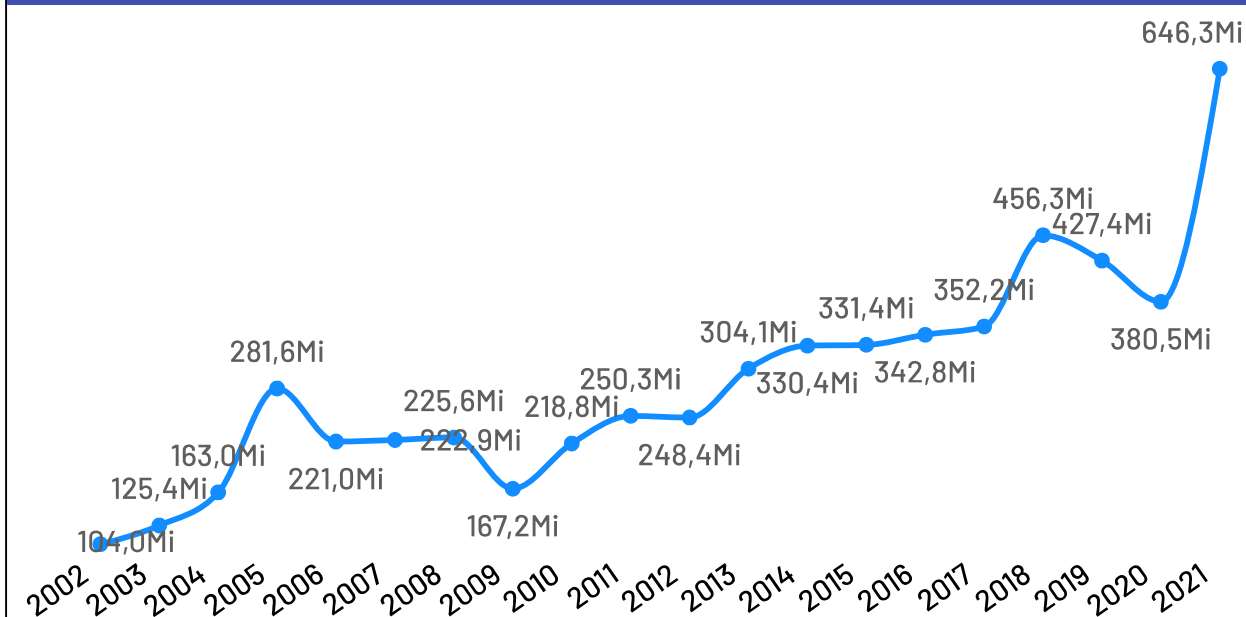
R\$ 38.527,18

Participação no PIB do ES

0,31%

No ano de 2021, o Produto Interno Bruto do município de João Neiva totalizou o valor de R\$646.255.000, o que equivale a uma participação de 0,31% no PIB do Espírito Santo.

PIB por ano



Empresas *João Neiva*

Total de Empresas
Ativas

1.685

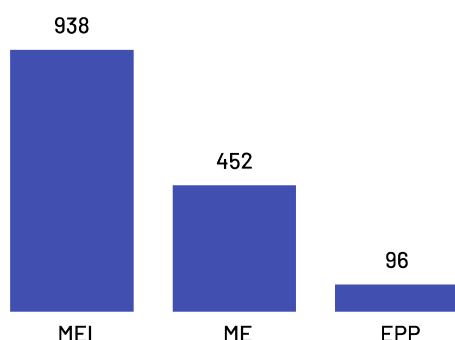
Pequenos
Negócios

1.486

Participação dos
PN no Total

88,19%

Pequenos Negócios por Porte

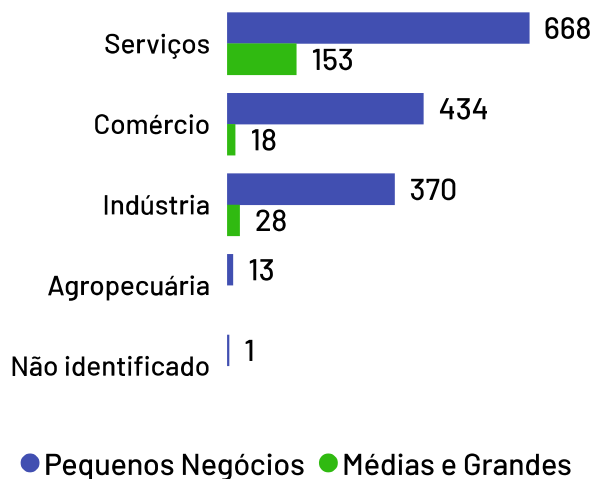


Top 10 Segmentos

(Pequenos Negócios)

Segmentos	PN
Casa e construção	201
Moda	164
Alimentos e bebidas	162
Serviços de alimentação	140
Logística e transporte	113
Beleza	103
Serviços empresariais	101
Veículos e peças	62
Saúde	59
Educação	42

Empresas ativas por setor



De acordo com dados da Receita Federal de abril de 2024, no município de João Neiva existem 1.685 empresas, das quais 1.486 são pequenos negócios, o que representa 88,19% da quantidade total de empresas. Os segmentos de atividades econômicas que mais se destacam em número de Pequenos Negócios são: Casa e construção, Moda, Alimentos e bebidas.

Empreendimentos Rurais

João Neiva

Estabelecimentos Rurais

376

Ranking - Atividades Econômicas

Atividades	Total
Produção de lavouras permanentes	249
Pecuária e criação de outros animais	109
Produção florestal florestas plantadas	12
Produção de lavouras temporárias	5
Produção de sementes e mudas certificadas	1

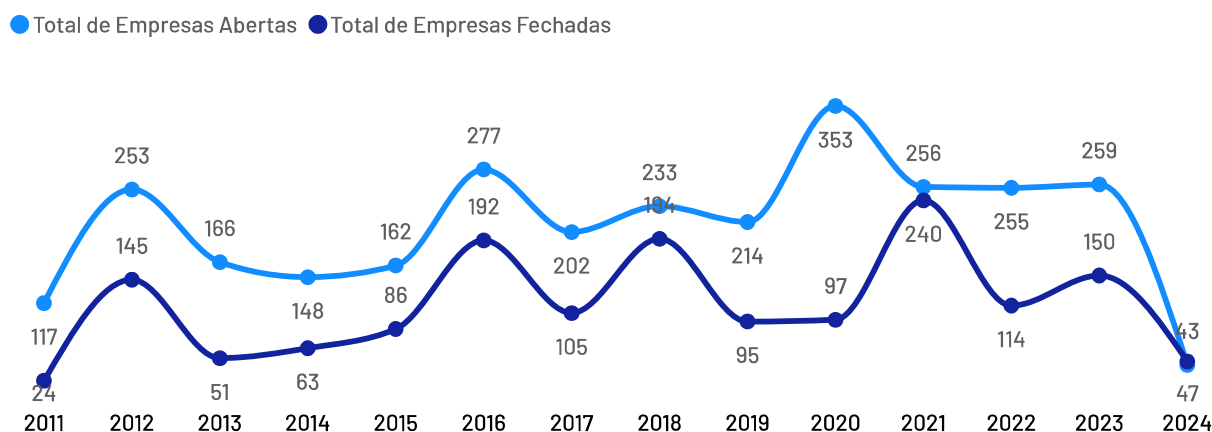
Além do universo dos Pequenos Negócios, o município conta com 376 estabelecimentos rurais, que também compõem o público-alvo do Sebrae.

De acordo com dados Censo Agropecuário de 2017, as principais atividades produtivas desempenhadas nestes estabelecimentos são:

Produção de lavouras permanentes e Pecuária e criação de outros animais.

Abertura e Fechamento de Empresas

Total de empresas abertas e fechadas por ano



*Dados até abril de 2024

Empregados

João Neiva



De acordo com as últimas informações disponíveis na base de dados do Registro Anual de Informações Sociais (RAIS), no ano de 2022, as empresas do município João Neiva possuíam um total de 3.969 empregados, dos quais 47,06% são empregados por pequenos negócios.

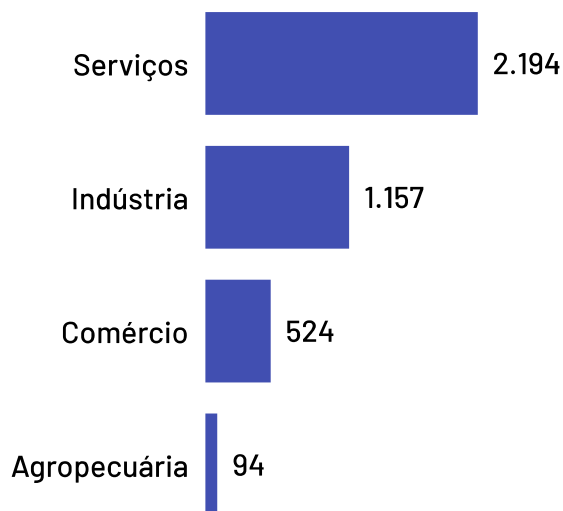
Se analisando apenas o recorte das empresas mercantis (ou seja, sem fins lucrativos), o percentual de empregados pro pequenos negócios sobe para 54,40%.

Total de Empregados

3.969

Dos quais 3.011 são empregados em empresas mercantis

Total de Empregados por Setor



Pequenos negócios = 1.868

EPP = 895

+

ME = 973

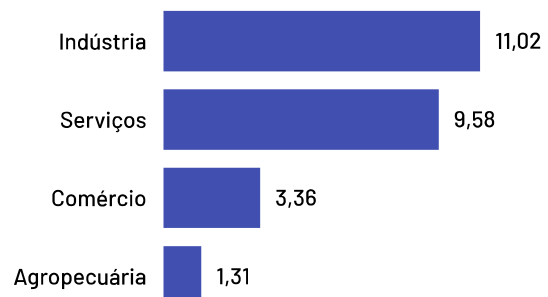
MGEs = 2.101

Médias = 677

+

Grandes = 1.424

Média de Empregados por Estabelecimento e Setor

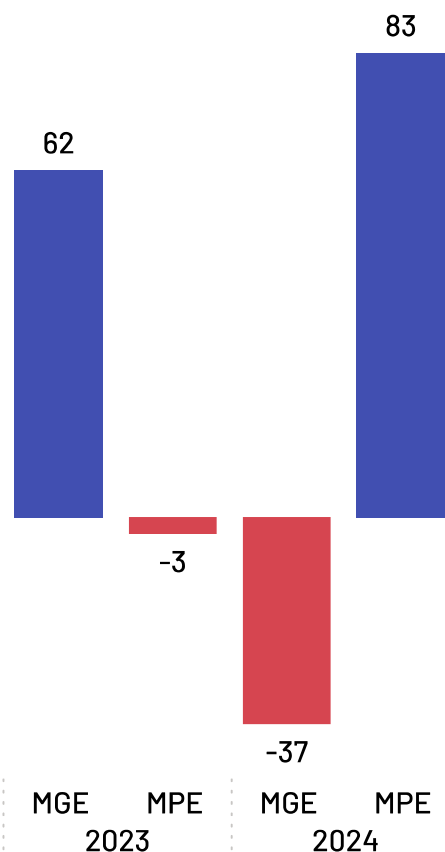


*Caso haja diferença entre o total de empregados e a soma de empregados por porte, deve-se ao quantitativo de empregados com porte "Não Identificado" na base da RAIS

Saldo de Empregos

João Neiva

Saldo de empregos por ano



*Saldos até fevereiro de 2024

*Excluídos saldos da Adm. Pública, Instituições sem fins lucrativos, CPF e não informados.

Saldo de empregos 2024

44

*A diferença entre o saldo total em relação à soma de "MPE" e "MGE", deve-se aos saldos da Adm. Pública, Sem Fins Lucrativos e CPF que não estão apresentados nesta análise.

Saldo de empregos MPEs 2024

83

Saldo de empregos MGEs 2024

-37

Ranking

Saldo de empregos em 2024 por setor

Sector Sebrae	Saldo empregos 2024
Serviços	28
Comércio	11
Indústria	11
Agropecuária	-6

Segundo dados do Cadastro Geral de Empregados e Desempregados, o saldo de empregos (total de admissões menos total de demissões) do ano de 2024 foi positivo no município de João Neiva.

O setor de maior destaque foi o de Serviços.

As MPE foram responsáveis por 71% do saldo deste setor no período.



Acesse o site es.sebrae.com.br
e acompanhe nossas redes sociais:



@sebrae-es



@sebrae.es



@sebrae-es



@sebraeespiritosanto



0800 570 0800

Atendimento 24 horas