


Panorama dos Municípios Capixabas



Dores do Rio Preto

abril de 2024

SEBRAE

População

Dores do Rio Preto



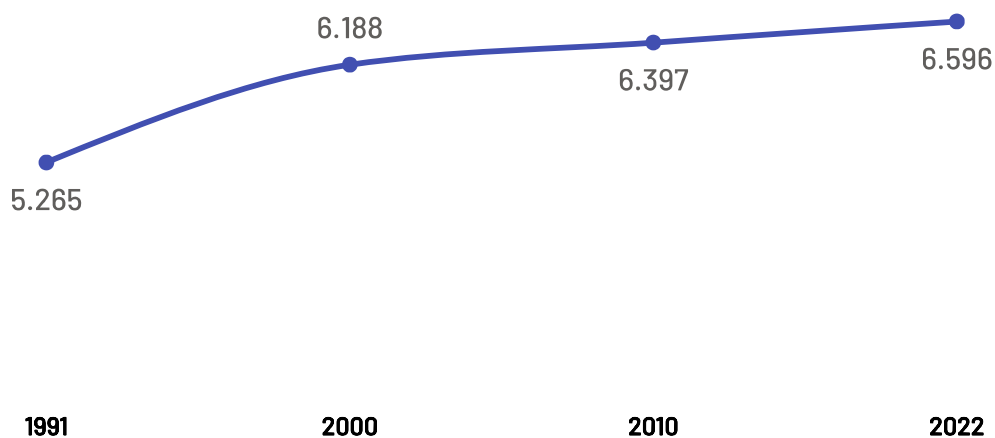
Variação Populacional
2010-2022

3,1%

População - Censo
2022

6,60 Mil

População por Censo



De acordo com o último censo em 2022 pelo Instituto Brasileiro de Geografia e Estatística (IBGE), o município de Dores do Rio Preto possui uma população de 6.596 pessoas. Com este dado, o município registrou um aumento populacional de 3,11% em relação ao censo realizando anteriormente no ano de 2010.

Produto Interno Bruto

Dores do Rio Preto

PIB

R\$ 159,78 Milhões

PIB per Capita

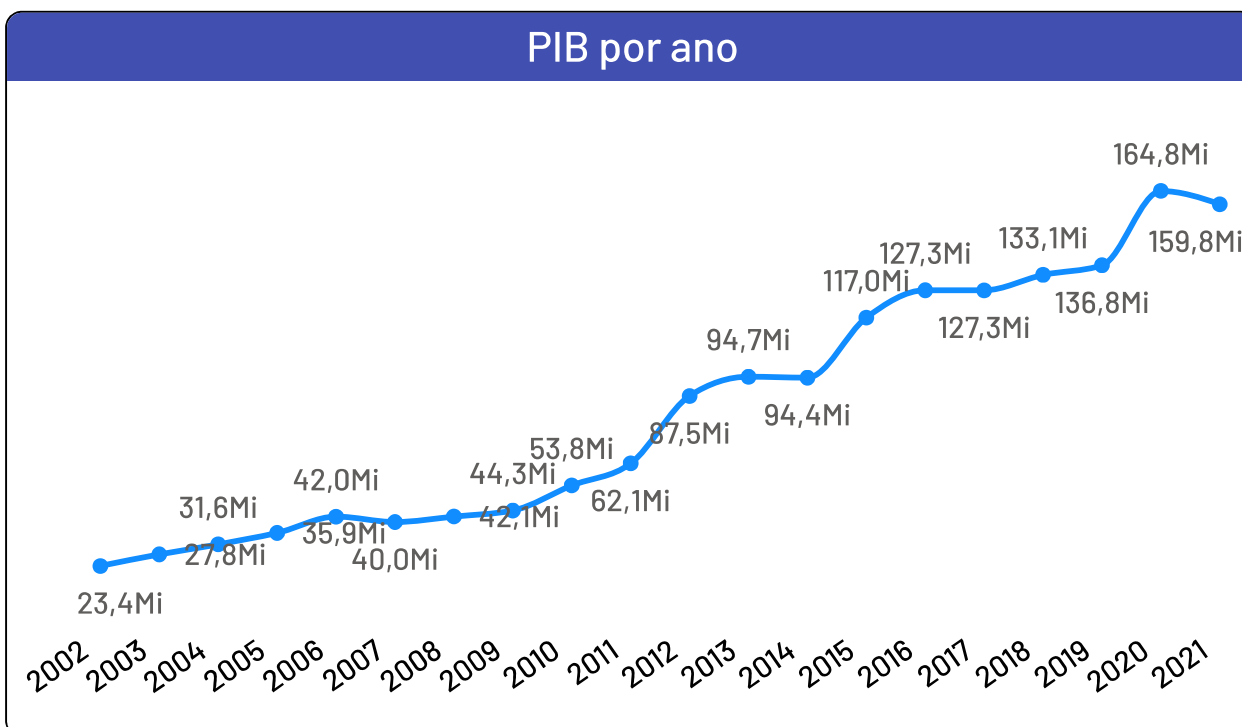
R\$ 23.521,57

Participação no PIB do ES

0,09%

No ano de 2021, o Produto Interno Bruto do município de Dores do Rio Preto totalizou o valor de R\$159.782.000, o que equivale a uma participação de 0,09% no PIB do Espírito Santo.

PIB por ano



Empresas

Dores do Rio Preto

Total de Empresas Ativas

788

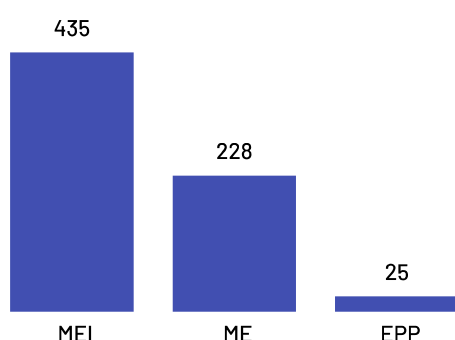
Pequenos Negócios

688

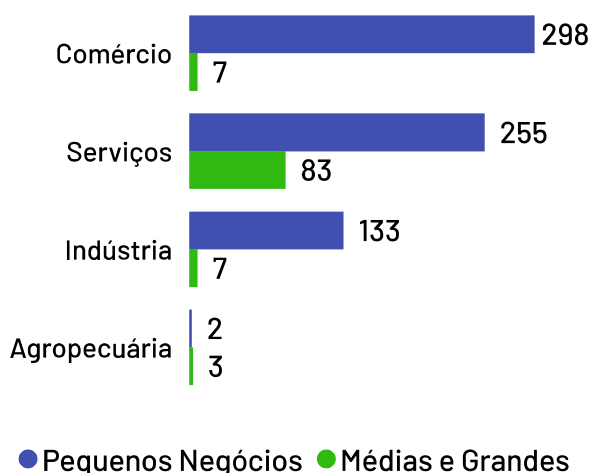
Participação dos PN no Total

87,31%

Pequenos Negócios por Porte



Empresas ativas por setor



Top 10 Segmentos (Pequenos Negócios)

| Segmentos | PN |
|-------------------------|-----|
| Casa e construção | 131 |
| Alimentos e bebidas | 93 |
| Serviços de alimentação | 74 |
| Moda | 71 |
| Beleza | 61 |
| Veículos e peças | 38 |
| Turismo | 27 |
| Logística e transporte | 26 |
| Saúde | 24 |
| Comércio - Outros | 22 |
| Serviços empresariais | 22 |

De acordo com dados da Receita Federal de abril de 2024, no município de Dores do Rio Preto existem 788 empresas, das quais 688 são pequenos negócios, o que representa 87,31% da quantidade total de empresas. Os segmentos de atividades econômicas que mais se destacam em número de Pequenos Negócios são: Casa e construção, Alimentos e bebidas, Serviços de alimentação.

Empreendimentos Rurais

Dores do Rio Preto

Estabelecimentos Rurais

662

Ranking - Atividades Econômicas

| Atividades | Total |
|---|-------|
| Produção de lavouras permanentes | 460 |
| Produção de lavouras temporárias | 95 |
| Pecuária e criação de outros animais | 87 |
| Horticultura e floricultura | 10 |
| Produção florestal florestas plantadas | 7 |
| Produção de sementes e mudas certificadas | 2 |
| Aquicultura | 1 |

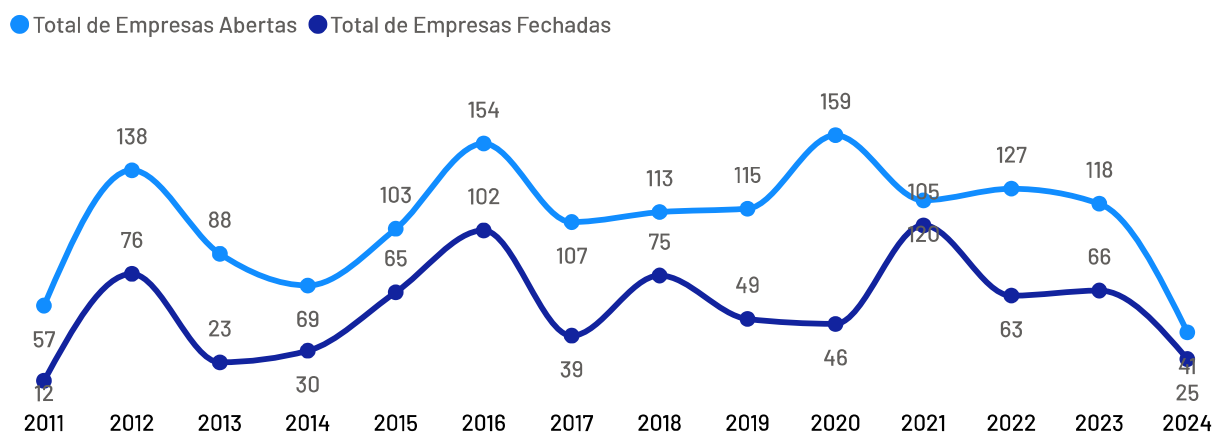
Além do universo dos Pequenos Negócios, o município conta com 662 estabelecimentos rurais, que também compõem o público-alvo do Sebrae.

De acordo com dados Censo Agropecuário de 2017, as principais atividades produtivas desempenhadas nestes estabelecimentos são:

Produção de lavouras permanentes e Produção de lavouras temporárias.

Abertura e Fechamento de Empresas

Total de empresas abertas e fechadas por ano



*Dados até abril de 2024

Empregados

Dores do Rio Preto



De acordo com as últimas informações disponíveis na base de dados do Registro Anual de Informações Sociais (RAIS), no ano de 2022, as empresas do município Dores do Rio Preto possuíam um total de 763 empregados, dos quais 80,73% são empregados por pequenos negócios.

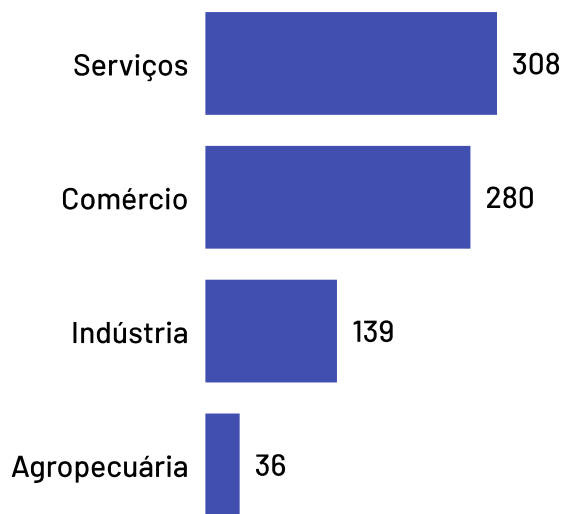
Se analisando apenas o recorte das empresas mercantis (ou seja, sem fins lucrativos), o percentual de empregados pro pequenos negócios sobe para 100,00%.

Total de Empregados

763

Dos quais 517 são empregados em empresas mercantis

Total de Empregados por Setor



Pequenos negócios = 616

EPP = 250

+

ME = 366

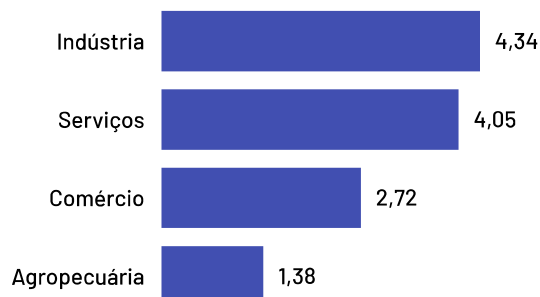
MGEs = 147

Médias = 147

+

Grandes = 0

Média de Empregados por Estabelecimento e Setor

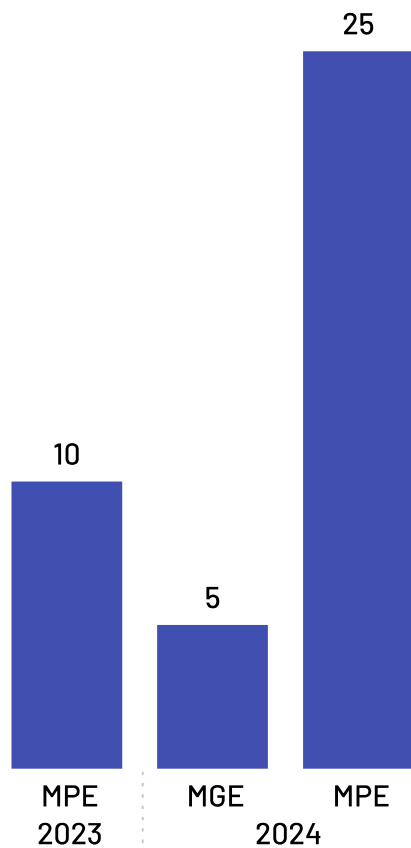


*Caso haja diferença entre o total de empregados e a soma de empregados por porte, deve-se ao quantitativo de empregados com porte "Não Identificado" na base da RAIS

Saldo de Empregos

Dores do Rio Preto

Saldo de empregos por ano



*Saldos até fevereiro de 2024

*Excluídos saldos da Adm. Pública, Instituições sem fins lucrativos, CPF e não informados.

Saldo de empregos 2024

34

*A diferença entre o saldo total em relação à soma de "MPE" e "MGE", deve-se aos saldos da Adm. Pública, Sem Fins Lucrativos e CPF que não estão apresentados nesta análise.

Saldo de empregos MPEs 2024

25

Saldo de empregos MGEs 2024

5

Ranking

Saldo de empregos em 2024 por setor

| Sector Sebrae | Saldo empregos 2024 |
|---------------|---------------------|
| Serviços | 17 |
| Comércio | 13 |
| Agropecuária | 2 |
| Indústria | 2 |

Segundo dados do Cadastro Geral de Empregados e Desempregados, o saldo de empregos (total de admissões menos total de demissões) do ano de 2024 foi positivo no município de Dores do Rio Preto.

O setor de maior destaque foi o de Serviços.

As MPE foram responsáveis por 94% do saldo deste setor no período.



Acesse o site es.sebrae.com.br
e acompanhe nossas redes sociais:



@sebrae-es



@sebrae.es



@sebrae-es



@sebraeespiritosanto



0800 570 0800

Atendimento 24 horas